

ISSN 2227-9776

সি এম হি
বাজার পরিক্রমা

জুলাই ২০১৮



 CHITTAGONG
STOCK
EXCHANGE

চট্টগ্রাম স্টক এক্সচেঞ্জ লিঃ

বোর্ড অব ডাইরেক্টরস্

ড. এ. কে. আবদুল মোমেন	চেয়ারম্যান
মেজর জেনারেল মোহাম্মদ শামীম চৌধুরী, এনড্রিউসি, পিএসসি (অবঃ)	ডাইরেক্টর
প্রফেসর মমতাজ উদ্দিন আহমেদ এফসিএমএ	ডাইরেক্টর
ড. মোহাম্মদ আইয়ুব ইসলাম	ডাইরেক্টর
ডাঃ মইনুল ইসলাম মাহমুদ	ডাইরেক্টর
প্রফেসর এস. এম. সালামত উল্লাহ ভূঁইয়া	ডাইরেক্টর
প্রদীপ পাল এফসিএমএ, এফসিএ	ডাইরেক্টর
মীর্জা সালমান ইস্পাহানী	ডাইরেক্টর
মেজর (অবঃ) মোঃ এমদাদুল ইসলাম	ডাইরেক্টর
শাহজাদা মাহমুদ চৌধুরী	ডাইরেক্টর
মোঃ ছায়েদুর রহমান	ডাইরেক্টর
এম সাইফুর রহমান মজুমদার এফসিএ, এফসিএমএ	ব্যবস্থাপনা পরিচালক পদাধিকার বলে ডাইরেক্টর

প্রাক্তন প্রেসিডেন্ট/চেয়ারম্যানবৃন্দ

আমির খসরু মাহমুদ চৌধুরী	০১.০৪.১৯৯৫ থেকে ২৪.১২.২০০১
মীর্জা সালমান ইস্পাহানী	২৫.১২.২০০১ থেকে ১৮.১১.২০০৩
হাবিবুল্লাহ খান	১৯.১১.২০০৩ থেকে ১৪.১২.২০০৫
এমকেএম মহিউদ্দিন	১৫.১২.২০০৫ থেকে ১৫.১১.২০০৭
নাসিরউদ্দিন আহমেদ চৌধুরী	১৬.১১.২০০৭ থেকে ০৮.১১.২০০৯
ফখর উদ্দিন আলী আহমেদ	০৮.১১.২০০৯ থেকে ০১.১২.২০১১
আল-মারুফ খান এফ.সি.এ.	০২.১২.২০১১ থেকে ১৫.০২.২০১৪
ড. মোহাম্মদ আবদুল মজিদ	১৩.০২.২০১৪ থেকে ১২.০২.২০১৭

এডিটোরিয়াল প্যানেল

খালেদ হামিদী ম্যানেজার, হেড অফ পাবলিকেশন
মির্জা সুলতানা রাজিয়া অ্যাসিস্ট্যান্ট ম্যানেজার

চট্টগ্রাম স্টক এক্সচেঞ্জ লিঃ

কর্পোরেট অফিস :
১০৮০ শেখ মুজিব রোড, আগ্রাবাদ, চট্টগ্রাম, বাংলাদেশ।
ফোন : ৮৮ ০৩১-৭১৪৬৩২-৩, ৭২০৮৭১-৩, ৭২৬৮০১-৫
ফ্যাক্স : ৮৮ ০৩১-৭১৪১০১
e-mail : cse@cse.com.bd; info@cse.com.bd
website : www.cse.com.bd
www.bangladeshstockmarket.com

ঢাকা অফিস :
ইউনুস ট্রেড সেন্টার লিমিটেড (লেভেল-১৫)
৫২-৫৩, দিলকুশা বা/এ, ঢাকা-১০০০
ফোন : ৮৮ ০২-৯৫১৩৯১১-২০, ফ্যাক্স : ৮৮ ০২-৯৫১৩৯০৬

সিলেট অফিস :
আনন্দ টাওয়ার (৪র্থ তলা), উত্তর ধোপাদিঘীর পাড়, জেল রোড, সিলেট-৩১০০
ফোন : ৮৮ ০৮২১ ৭২১২১৩, ৭২১২১৫, ফ্যাক্স : ৮৮ ০৮২১ ৭২১২১৪

সিএসই বাজার পরিক্রমায় পরিসংখ্যান হিসেবে উপাত্তগুলো উপস্থাপনের ক্ষেত্রে যথাসাধ্য সাবধানতা অবলম্বন করা হয়েছে, যাতে উপাত্তগুলো নির্ভুলভাবে পরিবেশিত হয়। প্রকাশিত এসব তথ্য ও উপাত্তের ভিত্তিতে কেউ বিনিয়োগের সিদ্ধান্ত নিয়ে ক্ষতিগ্রস্ত হলে কর্তৃপক্ষ দায়ী থাকবে না।

সম্পাদকীয়

মাননীয় অর্থমন্ত্রী জনাব আবুল মাল আবদুল মুহিত গত ৭ই জুন মহান জাতীয় সংসদে ২০১৮-১৯ অর্থবছরের জন্য ৪ লক্ষ ৬৪ হাজার ৫৭৩ কোটি টাকার বাজেট ঘোষণা করেন। দেশের অর্থমন্ত্রী হিসেবে দ্বাদশ বারের মতো জাতীয় বাজেট উপস্থাপন করার বিরল কৃতিত্ব অর্জন করায় মাননীয় অর্থমন্ত্রীকে সিএসই অভিনন্দন জানায়। মাননীয় অর্থমন্ত্রী অর্থনৈতিক উন্নয়ন ত্বরান্বিতকরণ, জাতীয় আয়ের প্রবৃদ্ধি নিশ্চিতকরণ, দারিদ্র্য বিমোচন, বিদ্যুৎ ও জ্বালানি খাতে সয়স্তরতা অর্জন, দেশীয় শিল্পের বিকাশ তথা টেকসই উন্নয়ন নিশ্চিত করার জন্যে যে সকল কৌশল নির্ধারণ করেন তার জন্যে চিটাগং স্টক এক্সচেঞ্জ মাননীয় অর্থমন্ত্রীকে জানায় আন্তরিক ধন্যবাদ। দেশের বিদ্যুৎ, জ্বালানি এবং ভৌত অবকাঠামো খাতে চলমান প্রকল্পসমূহের সফল বাস্তবায়নের মাধ্যমে অর্থনৈতিক উন্নয়ন ত্বরান্বিত হবে বলে আশা করা যায়।

দেশের পুঁজিবাজারের কাঠামোগত এবং আইনি সংস্কার মাননীয় অর্থমন্ত্রীর যুগোপযোগী এবং দূরদর্শী নেতৃত্বের মাধ্যমে সম্পন্ন হয়। বর্তমানে পুঁজিবাজার অবকাঠামো দেশের বিকাশমান অর্থনৈতিক অগ্রযাত্রায় গুরুত্বপূর্ণ ভূমিকা রাখার জন্য সম্পূর্ণরূপে প্রস্তুত। পুনর্গঠিত পুঁজিবাজারকে অর্থনৈতিক উন্নয়নের জন্যে কাজে লাগাতে গেলে প্রয়োজন পুঁজিবাজার বিকাশের জন্যে সঠিক কৌশল এবং নীতিগত সহায়তা। এ বিষয় বিবেচনা করে পুঁজিবাজারের টেকসই উন্নয়ন এবং গুণগত সম্প্রসারণের জন্যে ব্যাপক কৌশল প্রণয়নের প্রস্তাব দেয় সিএসই।

পুঁজিবাজারের ক্যাপাসিটি বিল্ডিং এবং যথাযথ সম্প্রসারণের মাধ্যমে দীর্ঘমেয়াদী পুঁজি সংগ্রহের জন্যে একটি সঠিক কৌশল নির্ধারণ করা অতীব জরুরি যা শুধুমাত্র পুঁজিবাজারের উন্নয়নই ত্বরান্বিত করবে না, আর্থিক খাতেও একটি টেকসই স্থিতিশীলতা আনয়ন করবে। বর্তমানে বাংলাদেশে লক্ষাধিক লিমিটেড কোম্পানি, কোম্পানি আইন অনুযায়ী নিবন্ধিত রয়েছে যার মধ্যে মধ্যম ও বৃহদায়তনের কমপক্ষে কয়েক হাজার কোম্পানিকে পুঁজিবাজারে তালিকাভুক্ত করার সুযোগ আছে। কিন্তু বর্তমানে যে পরিমাণ কোম্পানি পুঁজিবাজারে তালিকাভুক্ত আছে তা একান্তই নগণ্য। পুঁজিবাজারের সময়োপযোগী সম্প্রসারণের প্রয়োজনে কতিপয় বাজেটারি কৌশল এবং নির্দেশনার প্রয়োজন আছে বলে সিএসই বিশ্বাস করে। তবে পুঁজিবাজারের উন্নয়নে সবচেয়ে জরুরি পলিসি মেকারদের সমন্বিত উদ্যোগ। এ ক্ষেত্রে জাতীয় সমন্বয় কমিটি গঠন করা যেতে পারে। বাংলাদেশ ব্যাংক, এনবিআর, বিএসইসি, বিআইডিএ, আইডিআরএ, ডিএসই, সিএসই প্রভৃতি প্রতিষ্ঠানের প্রতিনিধিদের সমন্বয়ে এ কমিটি গঠিত হতে পারে। পুঁজিবাজারের উন্নয়নে প্রয়োজনীয় নীতি নির্ধারণ ও পর্যালোচনার জন্যে এ কমিটি প্রয়োজন। তাছাড়া এমন কিছু পলিসি গ্রহণ করা যেতে পারে যাতে পুঁজিবাজারে তালিকাভুক্ত নয় এমন লাভজনক কোম্পানিগুলোকে তালিকাভুক্ত করা যায়। এই তালিকাভুক্তি সম্ভব হলে শুধু এই পুঁজিবাজারের উন্নয়নই ত্বরান্বিত হবে না দেশের অর্থনীতিও উন্নত হবে। তাছাড়া বাজারে অধিকতর অংশগ্রহণ নিশ্চিত করতে আইসিবিকে শক্তিশালী করতে হবে। স্ক্রিপ নেটিং সুবিধা চালু হতে পারে। উদ্যোক্তা/পরিচালকদের আবশ্যিক শেয়ারহোল্ডিং সংক্রান্ত নির্দেশনাসমূহও পুনরায় মূল্যায়ন করে সেগুলো সেই অনুসারে নিশ্চিত করা যায়। রাষ্ট্রায়ত্ত্ব কোম্পানির দ্রুত তালিকাভুক্তি আবশ্যিক। ইনস্টিটিউশনসমূহের ক্যাপিটাল মার্কেট এক্সপোজার লিমিট যৌক্তিকভাবে মূল্যায়িত হতে পারে। পুঁজিবাজারে আইসিবির স্পেশলাইজড ইনভল্ভমেন্ট বিবেচনায় আইসিবির সিঙ্গেল বোরোয়ারস্ লিমিট পুনর্মূল্যায়িত হতে পারে। পরিশেষে এও বলতে হয়, অর্থনীতিতে বিপুল অঘোষিত অর্থ (আনডিসক্লোজড মানি) চ্যানেলাইজড বা সক্রিয় করতে একটি নীতি প্রণীত হতে পারে যাতে এই অর্থ পুঁজিবাজারে বিনিয়োগ করা যায়।



মাইল ফলক

- ১২ ফেব্রুয়ারি ১৯৯৫ : বাংলাদেশ সরকারের অনুমোদন লাভ
- ১ এপ্রিল ১৯৯৫ : লিমিটেড কোম্পানি হিসেবে নিবন্ধন
- ১০ অক্টোবর ১৯৯৫ : ফ্লোর ট্রেডিংয়ের সূচনা
- ১ জানুয়ারি ১৯৯৬ : ওয়ার্ল্ড ফেডারেশন অফ এক্সচেঞ্জস্ (প্রোজন এফআইবিডি)-এর করেসপন্ডিং সদস্য পদ লাভ
- ২ জুন ১৯৯৮ : স্বয়ংক্রিয় লেনদেন পদ্ধতির সূচনা
- ১৬ জানুয়ারি ২০০০ : সাউথ এশিয়ান ফেডারেশন অফ এক্সচেঞ্জস্ (সেফ) গঠন
- ২৬ জানুয়ারি ২০০৪ : সেন্ট্রাল ডিপোজিটারি বাংলাদেশ লিঃ (সিডিবিএল) গঠন
- ৩০ মে ২০০৪ : ইন্টারনেট ট্রেডিং সার্ভিস (আইটিএস) চালুকরণ
- ৪ জুলাই ২০০৪ : ওভার-দ্য-কাউন্টার মার্কেট-এর সূচনা
- ১৪ জুলাই ২০০৪ : আনুষ্ঠানিক প্রস্তাব উত্থাপনের মাধ্যমে সিএসইর সিকিউরিটিজ ইনস্টিটিউট প্রতিষ্ঠার ধারণা প্রকাশ
- ১৪ ডিসেম্বর ২০০৫ : বাংলাদেশে প্রথমবারের মতো পুঁজিবাজার মেলা অনুষ্ঠান
- ১০ মার্চ ২০০৭ : দেশে প্রথমবারের মতো পুঁজিবাজার প্রশিক্ষণ কর্মসূচি (কমপ্রিহেনসিভ ট্রেনিং প্রোগ্রাম)-র সূচনা
- ১২ জুন ২০০৭ : সিকিউরিটিজ অ্যান্ড এক্সচেঞ্জ কমিশনের কাছে ফিন্যান্সিয়াল ডেরিভেটিভস্ বিষয়ক রেগুলেটরি ফ্রেমওয়ার্ক-এর খসড়া পেশ
- ১৮ অক্টোবর ২০০৮ : সিএসইর ওআইসি মেম্বার স্টক এক্সচেঞ্জ ফোরামের সদস্য পদ লাভ
- ২২ ফেব্রুয়ারি ২০১০ : বুক বিল্ডিং মেথড চালুকরণ, ওশেন কন্টেনার্স লিঃ-এর আইপিও প্রাইস ডিসকভারির জন্য
- ২৮ নভেম্বর ২০১০ : নেস্ট জেনারেশন ট্রেডিং সিস্টেম (এনজিটিএস) -এর জন্য সিএসইর মিলেনিয়াম আইটি সফটওয়্যার লিঃ ও পোলারিস সফটওয়্যার ল্যাব লিঃ-এর সাথে চুক্তি স্বাক্ষর
- ১৩ জানুয়ারি ২০১১: বিধিমালার অধীনে শর্ট সেইলের লেনদেন সম্পাদন
- ২৬ সেপ্টেম্বর ২০১১ : বাংলাদেশ ইলেকট্রনিক ফান্ড ট্রান্সফার নেটওয়ার্কের মাধ্যমে, বাংলাদেশের ইতিহাসে প্রথমবারের মতো, অরিজিনেটর হিসেবে, সিএসইর ইলেকট্রনিক ফান্ড ট্রান্সফার চালুকরণ
- ২০ অক্টোবর ২০১১ : নেস্ট জেনারেশন ট্রেডিং সিস্টেম (এনজিটিএস) এবং নতুন ওয়েবসাইট চালুকরণ
- ২২ জুলাই ২০১২ : সিএসইর ডিজাসটার রিকভারি সিস্টেম (ডিআরএস) চালুকরণ
- ২৮ অক্টোবর ২০১৩ : সিএসই ওয়ার্ল্ড ফেডারেশন অফ এক্সচেঞ্জস্ (ডব্লিউএফই)-এর করেসপন্ডেন্ট মেম্বার থেকে এফিলিয়েট মেম্বারে উন্নীত হয়।
- ৩ নভেম্বর ২০১৩ : সিএসইতে লেনদেন নিষ্পত্তির সময়সীমা টি+৩ থেকে টি+২ করা হয়।
- ২১ নভেম্বর ২০১৩ : ডিমিউচুয়ালাইজড এক্সচেঞ্জ হিসেবে সিএসইর আত্মপ্রকাশ।
- ১৫ ফেব্রুয়ারি ২০১৪ : ডিমিউচুয়ালাইজড স্টক এক্সচেঞ্জ হিসেবে সিএসইর ১ম বোর্ড মিটিং অনুষ্ঠিত।
- ১২ অক্টোবর ২০১৪ : সিএসইর সিএসই শরিয়াহ্ ইনডেক্স ও সিএসই-৫০ বেষঃমার্ক ইনডেক্স চালুকরণ।
- ২২-২৩ অক্টোবর ২০১৪ : বাংলাদেশে প্রথমবারের মতো সিএসই ইন্টারনেট ট্রেড ফেয়ার অনুষ্ঠিত।
- ৩১ জানুয়ারি ২০১৭ : সিএসইর, জাতিসংঘের সাস্টেইনেবল স্টক এক্সচেঞ্জস্ ইনিশিয়েটিভ-এর পার্টনার এক্সচেঞ্জ হয়ে ওঠা।

কম্প্লেইন সেল:

বিনিয়োগকারীদের স্বার্থ রক্ষার্থে, সিকিউরিটিজ অ্যান্ড এক্সচেঞ্জ কমিশনের নির্দেশক্রমে চট্টগ্রাম স্টক এক্সচেঞ্জের চট্টগ্রাম, ঢাকা ও সিলেট অফিসে কম্প্লেইন সেল খোলা হয়েছে। এই অভিযোগ কেন্দ্রের মাধ্যমে বিনিয়োগকারীগণ এখন থেকে ইস্যুয়ার বা তালিকাভুক্ত কোম্পানীর বিরুদ্ধে কোনে অভিযোগ থাকলে তা সরাসরি জানাতে পারবেন। কম্প্লেইন সেল-এর সাথে সাথে সিএসইর ইনভেস্টরস্ ইনফরমেশন সেল (আইআইসি)- ও সক্রিয় রয়েছে। বিস্তারিত জানার জন্যে যোগাযোগ করুন:

কর্পোরেট অফিস :

১০৮০ শেখ মুজিব রোড, আগ্রাবাদ, চট্টগ্রাম, বাংলাদেশ।
ফোন : ৮৮ ০৩১-৭১৪৬৩২-৩, ৭২০৮৭১-৩, ৭২৬৮০১-৫
ফ্যাক্স : ৮৮ ০৩১-৭১৪১০১
e-mail : cse@cse.com.bd; info@cse.com.bd
website : www.cse.com.bd; www.bangladeshstockmarket.com

ঢাকা অফিস :

ইউনিস ট্রেড সেন্টার লিমিটেড (লেভেল-১৫)
৫২-৫৩, দিলকুশা বা/এ, ঢাকা-১০০০
ফোন : ৮৮ ০২-৯৫১৩৯১১-২০, ফ্যাক্স : ৮৮ ০২-৯৫১৩৯০৬

সিলেট অফিস :

সিলেট অফিস :
আনন্দ টাওয়ার (৪র্থ তলা), উত্তর ধোপাদিঘীর পাড়,
জেলা রোড, সিলেট-৩১০০
ফোন : ৮৮ ০৮২১ ৭২১২১৩, ৭২১২১৫, ফ্যাক্স : ৮৮ ০৮২১ ৭২১২১৪

সূচি পত্র

জাতীয় অর্থনৈতিক নির্দেশক	০৫
আন্তর্জাতিক স্টক মার্কেট রিভিউ ও কমোডিটি এক্সচেঞ্জ	০৬
কর্পোরেট সংবাদ	০৭
এক্সচেঞ্জ সংবাদ	০৯
প্রবাসীদের অবদানে ত্বরান্বিত হোক দেশের উন্নয়ন যাত্রা অধ্যাপক ড. এ. কে. আবদুল মোমেন	১৩
অর্থনৈতিক সংবাদ	১৬
বিএসইসি প্রেস বিজ্ঞপ্তি	১৭

সিএসই বাজার পরিসংখ্যান

এক নজরে বার্ষিক বাজার পরিসংখ্যান ও সিএসই বিলবোর্ড : জুন ২০১৮	২১
সিএসই বাজার, মূল্যসূচক, বাজার মূলধন ও পরিশোধিত মূলধনের বার্ষিক গতিপ্রকৃতি : জুন ২০১৮	২২
সিএসই খাত ভিত্তিক বাজার নির্দেশক ও সিএসই বাজার গতিপ্রকৃতি : জুন ২০১৮	২৩
রাইটস শেয়ার ও খাতভিত্তিক পরিসংখ্যান ২৮/০৬/২০১৮	২৪
সেক্টোরাল ইনডেক্স : জুন ২০১৮ ও দৈনিক সিএসই সূচক, বাজার মূলধন ও লেনদেন : জুন ২০১৮	২৫
সিএসই সূচক, বাজার মূলধন ও বাজার মূলধনের মাসিক গতিপ্রকৃতি : জুন ২০১৮	২৬
সিএসই-৩০ মূল্যসূচকভুক্ত কোম্পানিসমূহের পরিসংখ্যান : জুন ২০১৮	২৭
সিএসই-৫০ বেসমার্ক মূল্যসূচকভুক্ত কোম্পানিসমূহের পরিসংখ্যান : জুন ২০১৮	২৮
সিএসই শরিয়াহ্ মূল্যসূচকভুক্ত কোম্পানিসমূহের পরিসংখ্যান : জুন ২০১৮	২৯
লেনদেনে শীর্ষ খাত : জুন ২০১৮ ও দৈনিক গড় লেনদেন শীর্ষ ২০ সিকিউরিটিজ : জুন ২০১৮	৩৩
সপ্তাহ ভিত্তিক বাজার প্রবণতা : জুন ২০১৮	৩৪
ক্যাটাগরিভিত্তিক পরিশোধিত মূলধন, বাজার মূলধন : জুন ২০১৮	৩৫
শীর্ষ সক্রিয় ট্রেড হোল্ডার : জুন ২০১৮	৩৬
বিনিয়োগ খাত, মূল্য-এনএভি অনুপাত : জুন ২০১৮	৩৭
বিনিয়োগ খাতের গতিপ্রকৃতি : জুন ২০১৮	৩৮
দৈনিক মূল্যবৃদ্ধিপ্রাপ্ত ও মূল্যহ্রাসপ্রাপ্ত কোম্পানি : জুন ২০১৮	৩৯
দৈনিক লেনদেনের বিবরণী ও গতিপ্রকৃতি : জুন ২০১৮	৪০
দর বৃদ্ধিতে শীর্ষ সিকিউরিটিজ ও গতিপ্রকৃতি : জুন ২০১৮	৪১
দর হ্রাসে শীর্ষ সিকিউরিটিজ ও গতিপ্রকৃতি : জুন ২০১৮	৪২
সর্বনিম্ন পিই অনুপাত, সর্বোচ্চ শেয়ার প্রতি আয়, সর্বোচ্চ শেয়ার প্রতি নেট অ্যাসেট ভ্যালু ও সর্বোচ্চ ডিভিডেন্ড ষ্টক : জুন ২০১৮	৪৩
বাজার মূলধনে শীর্ষ সিকিউরিটিজ ও গতিপ্রকৃতি : জুন ২০১৮	৪৪
লেনদেনে শীর্ষ সিকিউরিটিজ ও গতিপ্রকৃতি : জুন ২০১৮	৪৫
ফিরে দেখা : জুন ২০১৮	৪৬
তালিকাভুক্ত সিকিউরিটিজের শেয়ার হোল্ডিং কম্পোজিশন	৪৭
তালিকাভুক্ত সিকিউরিটিজের অর্ধ-বার্ষিক ও ত্রৈমাসিক হিসাব	৫১
তালিকাভুক্ত সিকিউরিটিজের বাজার মূল্য : জুন ২০১৮	৫৯
তালিকাভুক্ত সিকিউরিটিজের পরিসংখ্যান	৬৭
সিএসইর ওভার দ্য কাউন্টারভুক্ত সিকিউরিটিসমূহ	৬৮

Economic Outlook

05 July 2018

	04 July, 2017	30 June, 2017	31 May, 2018		30 June, 2018				
1. Foreign Exchange Reserve (In million US\$)	33457.15	33492.95	32348.69		33172.91				
2. Interbank Taka-US\$ Exchange Rate (Average)	80.6000	80.5988	83.7217		83.7500				
3. Call Money Rate	04 July, 2017	29 June, 2017	28 June, 2018		04 July, 2018				
Weighted Average Rate	3.97	4.06	2.77		2.65				
4. Broad/Overall Share Price Index	04 July, 2017	28 June, 2018	04 July, 2018		Percentage change				
					From June, 2018	From June, 2017			
a) Dhaka Stock Exchange (DSE) [®]	5760.50	5405.46	5309.11		-1.78	1.85			
b) Chittagong Stock Exchange (CSE)	17852.09	16558.50	16361.65		-1.19	1.91			
5. Wage Earners' Remittances (In million US\$)	June, 2017	FY17	June, 2018 ^p		FY18 ^p				
a) Annual Percentage Change	1214.61	12769.45	1381.55		14978.86				
b) Annual Percentage Change	-17.14	-14.48	13.74		17.30				
6. Import (C&F) (In million US\$)	April, 2017	Jul-Apr'16-17	April, 2018 ^p		Jul-Apr.'17-18 ^p				
a) Annual Percentage Change	4170.50	39154.10	5453.40		49010.80				
b) Annual Percentage Change	17.75	11.74	30.76		25.17				
7. Import (E.o.b) (In million US\$)	April, 2017	Jul-Apr'16-17	April, 2018 ^p		Jul-Apr.'17-18 ^p				
a) Annual Percentage Change	3857.00	36226.00	5046.00		45346.00				
b) Annual Percentage Change	17.66	11.73	30.83		25.18				
8. Export (EPB) (In million US\$)	May, 2017 ^r	July-May'16-17 ^r	May, 2018 ^{pp}		July-May.'17-18 ^{pp}				
a) Annual Percentage Change	3047.67	31622.87	3322.41		33728.82				
b) Annual Percentage Change	0.68	3.13	9.01		6.66				
9. Current Account Balance (In million US\$)	Jul-Apr'16-17		Jul-Apr.'17-18 ^p		FY 2016-17 ^p				
	-1797.0		-8510.0		-1480.0				
10. Tax Revenue (NBR) (Tk. in crore)	April, 2017	July-Apr'16-17	April, 2018 ^p		July-Apr.'17-18 ^p				
a) Annual Percentage Change	14692.66	136916.35	17772.14		161234.11				
b) Annual Percentage Change	5.66	14.72	20.96		17.76				
11. Investment in National Savings Certificates (Tk. in crore)	May, 2017	July-May.'16-17	May, 2018 ^p		July-May.'17-18 ^p				
a) Net sale	4869.35	46969.04	3300.57		43363.75				
b) Total Outstanding	185787.78	185787.78	234599.97		234599.97				
12. Reserve Money (RM) (Tk. in crore)	May, 2017	June, 2017	May, 2018 ^p		Percentage change				
a) Broad Money (M2) (Tk. in crore)	195968.60	224659.40	211041.60		May'18 over May'17	Jul-May, 2017-18 ^p	Jul-May, 2016-17	FY 2016-17	
b) Broad Money (M2) (Tk. in crore)	978479.90	1016076.10	1078298.10		7.69	-6.06	1.43	16.28	
Total Domestic Credit (Tk. in crore)	858834.80	890670.20	988907.40		15.15	11.03	7.18	11.16	
a) Net Credit to the Govt. Sector	82597.60	97333.50	76696.70		-7.14	-21.20	-27.69	-14.78	
b) Credit to the Other Public Sector	17387.50	17280.20	19807.30		13.92	14.62	8.33	7.66	
c) Credit to the Private Sector	758849.70	776056.50	892403.40		17.60	14.99	13.09	15.66	
13. L/C Opening and Settlement (million US\$)	July-Apr, FY17		July-Apr, FY18 ^p		July-Apr, FY18		July-Apr, FY17		FY 2016-17
	Opening	Settlement	Opening	Settlement	Opening	Settlement	Opening	Settlement	Settlement
a) Food grains (Rice & Wheat)	1138.32	976.87	3370.65	2699.81	196.11	176.37	30.69	12.19	2.78
b) Capital Machinery	4314.59	4199.17	5644.89	4399.38	30.83	4.77	29.38	67.41	37.39
c) Petroleum	2153.64	2125.67	2926.11	2590.77	35.87	21.88	32.37	10.32	3.30
d) Industrial Raw Materials	14751.13	13598.36	16597.58	15089.69	12.52	10.97	17.96	14.73	3.52
e) Others	17610.11	16473.75	32188.79	18218.26	82.79	10.59	33.13	26.11	12.77
Total	39967.79	37373.82	60728.02	42997.91	51.94	15.05	26.62	23.67	10.47
14. Rate of Inflation on the basis of Consumer Price Index for National (Base:2005-06=100)	Dec. 2013	June, 2015	Dec. 2015	June, 2017	September, 2017	December, 2017	March, 2018	April, 2018	May, 2018
a) Twelve Month Average Basis	7.53	6.40	6.19	5.44	5.55	5.70	5.82	5.83	5.82
b) Point to Point Basis	7.35	6.25	6.10	5.94	6.12	5.83	5.68	5.63	5.57
Corresponding Period	Dec. 2012	June, 2014	Dec. 2014	June, 2016	September, 2016	December, 2016	March, 2017	April, 2017	May, 2017
a) Twelve Month Average Basis	6.22	7.35	6.99	5.92	5.71	5.52	5.39	5.38	5.41
b) Point to Point Basis	7.14	6.97	6.11	5.53	5.53	5.03	5.39	5.47	5.76
15. Classified Loan	December, 2014	June, 2015	December, 2015	June, 2016	December, 2016	March, 2017	June, 2017	December, 2017	March, 2018
a) Percentage Share of Classified Loan to Total Outstanding	9.69	9.67	8.79	10.06	9.23	10.53	10.13	9.31	10.78
b) Percentage Share of Net Classified Loan	2.68	2.81	2.26	2.81	2.33	2.90	2.62	2.20	3.31
16. Agricultural and Non-farm Rural Credit (Tk. in crore)	April'17	May'17	July-May'16-17	April, '18	May, '18	July-May.'17-18 ^p	FY 2016-17 ^p	FY 2015-16	FY 2014-15
a) Disbursement **	1434.27	1690.88	18935.57	1738.72	1670.92	19623.81	20998.70	17646.39	15978.46
b) Recovery	1378.34	1305.79	16649.09	2217.64	1838.25	19450.53	18841.16	17056.43	15406.96
c) Outstanding	37148.24	37148.24	37618.05	39998.70	39907.10	39907.10	39047.57	34477.37	32936.80
17. SME Loan (Tk. in crore)	Jan.-Mar.'15-16	Oct.-Dec.'16-17	Jan.-Mar.'16-17	Apr.-Jun.'16-17	Jul.-Sep.'17-18	Oct.-Dec.'17-18	Jan.-Mar.'17-18 ^p	2017	2016
a) Disbursement	32518.71	40743.24	40620.54	42886.20	39539.39	38764.71	36419.55	161810.84	141935.38
b) Outstanding	152195.74	172639.00	174565.12	182705.80	190106.39	202410.85	193647.29	202410.85	172639.00
18. Industrial Term Loan (Tk. in crore)	Oct.-Dec.'16-17	Jan.-Mar.'16-17	Apr.-Jun.'16-17	Jul.-Sep.'17-18	Oct.-Dec.'17-18	Jan.-Mar.'17-18 ^p	FY 2016-17 ^p	FY 2015-16	FY 2014-15
a) Disbursement	19575.20	15783.08	13751.85	15765.99	17881.23	16979.53	62155.08	65538.69	59783.70
b) Recovery	13679.28	14547.05	11445.21	15513.74	18639.32	16519.78	52094.57	48225.29	47540.81
c) Outstanding	155498.81	161228.77	170988.19	175852.75	185016.12	191392.89	170988.19	146102.19	123142.68
19. GDP Growth Rate (in percent, Base: 2005-06=100)	2009-10	2010-11	2011-12	2012-13	2013-14	2014-15	2015-16	2016-17 ^p	2017-18 ^p
	5.57	6.46	6.52	6.01	6.06	6.55	7.11	7.28	7.65

Note: ** = About 96.20% of the target for Agricultural Credit disbursement has been achieved in first eleven months of the current fiscal. R=Revised, P=Provisional.

@ = DSE has been publishing Broad Index instead of General Index from 1st August, 2013.

*Revised according to the revised definition (Primary Commodities+Manufactured Commodities) of Commodity exports by EPB.

Source : Bangladesh Bank's website

আন্তর্জাতিক স্টক মার্কেট রিভিউ

Americas						
Name	Value	Net Change	% Change	1 Month	1 Year	Date
INDU:IND DOW JONES INDUS. AVG	24,456.48	+99.74	+0.41%	-3.40%	+14.21%	7/6/2018
SPX:IND S&P 500 INDEX	2,759.82	+23.21	+0.85%	-0.69%	+13.80%	7/6/2018
CCMP:IND NASDAQ COMPOSITE INDEX	7,688.39	+101.96	+1.34%	+0.56%	+24.95%	7/6/2018
NYA:IND NYSE COMPOSITE INDEX	12,664.88	+79.67	+0.63%	-1.30%	+7.76%	7/6/2018
SPTSX:IND S&P/TSX COMPOSITE INDEX	16,371.78	+105.17	+0.65%	+1.04%	+8.95%	7/6/2018
Europe, Middle East & Africa						
Name	Value	Net Change	% Change	1 Month	1 Year	Date
SXSE:IND Euro Stoxx 50 Pr	3,448.49	+7.57	+0.22%	+0.03%	-0.44%	7/6/2018
UKX:IND FTSE 100 INDEX	7,617.70	+14.48	+0.19%	-0.83%	+3.63%	7/6/2018
DAX:IND DAX INDEX	12,496.17	+31.88	+0.26%	-2.12%	+0.87%	7/6/2018
CAC:IND CAC 40 INDEX	5,375.77	+9.45	+0.18%	-1.37%	+4.48%	7/6/2018
IBEX:IND IBEX 35 INDEX	9,905.00	+38.80	+0.39%	+1.63%	-5.57%	7/6/2018

Asia Pacific						
Name	Value	Net Change	% Change	1 Month	1 Year	Date
NKY:IND NIKKEI 225	21,788.14	+241.15	+1.12%	-3.99%	+9.33%	7/6/2018
TPX:IND TOPIX INDEX (TOKYO)	1,691.54	+15.34	+0.92%	-5.05%	+5.26%	7/6/2018
HSI:IND HANG SENG INDEX	28,315.62	+133.53	+0.47%	-8.54%	+11.74%	7/6/2018
SHSZ300:IND CSI 300 INDEX	3,365.12	+22.68	+0.68%	-10.97%	-7.95%	7/6/2018
AS51:IND S&P/ASX 200 INDEX	6,272.29	+56.77	+0.91%	+3.76%	+9.97%	7/6/2018
MXAP:IND MSCI AC ASIA PACIFIC	163.91	+1.31	+0.81%	-6.27%	+7.31%	7/6/2018

Source: Bloomberg

কমোডিটি এর চেঞ্জ

Energy						
Index	Units	Price	Change	%Change	Contract	Date
CL1:COM WTI Crude Oil (Nymex)	USD/bbl.	73.80	+0.86	+1.18%	Aug 2018	7/6/2018
CO1:COM Brent Crude (ICE)	USD/bbl.	77.11	-0.28	-0.36%	Sep 2018	7/6/2018
XB1:COM RBOB Gasoline (Nymex)	USD/gal.	210.85	-2.08	-0.98%	Aug 2018	7/6/2018
NG1:COM Natural Gas (Nymex)	USD/MMBtu	2.86	+0.02	+0.74%	Aug 2018	7/6/2018
HO1:COM Heating Oil (Nymex)	USD/gal.	216.84	-1.03	-0.47%	Aug 2018	7/6/2018
Precious & Industrial Matters						
Index	Units	Price	Change	%Change	Contract	Date
GC1:COM Gold (Comex)	USD/t oz.	1,255.80	-3.00	-0.24%	Aug 2018	7/6/2018
XAUUSD:CUR Gold Spot	USD/t oz.	1,255.47	-2.44	-0.19%	N/A	7/6/2018

Source: Bloomberg

S11:COM Silver (Comex)	USD/t oz.	16.07	-0.03	-0.17%	Sep 2018	7/6/2018
HG1:COM Copper (Comex)	USD/lb.	282.40	-0.20	-0.07%	Sep 2018	7/6/2018
XPTUSD:CUR Platinum Spot	USD/t oz.	844.42	+2.41	+0.29%	N/A	7/6/2018
Agriculture						
Index	Units	Price	Change	%Change	Contract	Date
C 1:COM Corn (CBOT)	USD/bu.	360.25	+8.00	+2.27%	Sep 2018	7/6/2018
W 1:COM Wheat (CBOT)	USD/bu.	515.25	+9.75	+1.93%	Sep 2018	7/6/2018
CC1:COM Cocoa (ICE)	USD/MT	2,465.00	-17.00	-0.68%	Sep 2018	7/6/2018
CT1:COM Cotton #2 (ICE)	USD/lb.	84.45	+2.49	+3.04%	Dec 2018	7/6/2018
LC1:COM Live Cattle (CME)	USD/lb.	106.38	0.00	0.00%	Aug 2018	7/6/2018

১৪	প্রিমিয়ার ব্যাংক	ARGUS ক্রেডিট রেটিং সার্ভিসেস লিঃ	'এএ+' (দীর্ঘ মেয়াদে); 'এসটি-১' (স্বল্প মেয়াদে)	'এএ+' (দীর্ঘ মেয়াদে); 'এসটি- ১' (স্বল্প মেয়াদে)	নিরীক্ষিত আর্থিক ও অ-নিরীক্ষিত প্রতিবেদন এবং সংশ্লিষ্ট গুণগত ও পরিমাণগত তথ্য	৩১ ডিসেম্বর ২০১৭; জানুয়ারি- মার্চ '১৮
১৫	জিএসপি ফাইন্যান্স	ইমার্জিং ক্রেডিট রেটিং লিঃ	দীর্ঘ মেয়াদে 'এ+' ও স্বল্প মেয়াদে 'এসটি-২'	দীর্ঘ মেয়াদে 'এ+' ও স্বল্প মেয়াদে 'এসটি-২'	নিরীক্ষিত আর্থিক প্রতিবেদন এবং অন্যান্য গুণগত ও পরিমাণগত তথ্য	৩১ ডিসেম্বর ২০১৭
১৬	ডাচ-বাংলা ব্যাংক	ক্রেডিট রেটিং ইনফরমেশন অ্যান্ড সার্ভিসেস লিঃ	'এএ+' (দীর্ঘ মেয়াদে); 'এসটি-১' (স্বল্প মেয়াদে)	'এএ+' (দীর্ঘ মেয়াদে); 'এসটি- ১' (স্বল্প মেয়াদে)	নিরীক্ষিত আর্থিক ও অ-নিরীক্ষিত প্রতিবেদন এবং সংশ্লিষ্ট গুণগত ও পরিমাণগত তথ্য	৩১ ডিসেম্বর ২০১৭; ৩১ মার্চ '১৮
১৭	সিটি ব্যাংক	ক্রেডিট রেটিং এজেন্সি অফ বাংলাদেশ লিঃ	দীর্ঘ মেয়াদে 'এএ২' ও স্বল্প মেয়াদে 'এসটি-২'	দীর্ঘ মেয়াদে 'এএ২' ও স্বল্প মেয়াদে 'এসটি-২'	নিরীক্ষিত আর্থিক প্রতিবেদন এবং অন্যান্য গুণগত ও পরিমাণগত তথ্য	৩১ ডিসেম্বর ২০১৭
১৮	ন্যাশনাল ব্যাংক	ইমার্জিং ক্রেডিট রেটিং লিঃ	দীর্ঘ মেয়াদে 'এএ' ও স্বল্প মেয়াদে 'এসটি-২'	দীর্ঘ মেয়াদে 'এএ' ও স্বল্প মেয়াদে 'এসটি-২'	নিরীক্ষিত আর্থিক প্রতিবেদন	৩১ ডিসেম্বর ২০১৭
১৯	ইউনিয়ন ক্যাপিটাল	ন্যাশনাল ক্রেডিট রেটিংস্ লিঃ	দীর্ঘ মেয়াদে 'এএ+' ও স্বল্প মেয়াদে 'এসটি-১'	দীর্ঘ মেয়াদে 'এএ+' ও স্বল্প মেয়াদে 'এসটি-১'	নিরীক্ষিত আর্থিক প্রতিবেদন	৩১ ডিসেম্বর ২০১৭
২০	ফার্স্ট সিকিউরিটি ইসলামী ব্যাংক	ইমার্জিং ক্রেডিট রেটিং লিঃ	দীর্ঘ মেয়াদে 'এ+' ও স্বল্প মেয়াদে 'এসটি-২'	দীর্ঘ মেয়াদে 'এ+' ও স্বল্প মেয়াদে 'এসটি-২'	নিরীক্ষিত আর্থিক প্রতিবেদন এবং অন্যান্য গুণগত ও পরিমাণগত তথ্য	৩১ ডিসেম্বর ২০১৭
২১	নাহী অ্যালুমিনিয়াম	ন্যাশনাল ক্রেডিট রেটিংস্ লিঃ	দীর্ঘ মেয়াদে 'এ-' ও স্বল্প মেয়াদে 'এসটি-৩'	-	নিরীক্ষিত আর্থিক প্রতিবেদন	৩০ জুন ২০১৭
২২	এবি ব্যাংক	ক্রেডিট রেটিং এজেন্সি অফ বাংলাদেশ লিঃ	দীর্ঘ মেয়াদে 'এ১' ও স্বল্প মেয়াদে 'এসটি-২'	দীর্ঘ মেয়াদে 'এ১' ও স্বল্প মেয়াদে 'এসটি-২'	নিরীক্ষিত আর্থিক প্রতিবেদন এবং অন্যান্য গুণগত ও পরিমাণগত তথ্য	৩১ ডিসেম্বর ২০১৭
২৩	বাটা শু	ক্রেডিট রেটিং এজেন্সি অফ বাংলাদেশ লিঃ	দীর্ঘ মেয়াদে 'এএএ' ও স্বল্প মেয়াদে 'এসটি-১'	দীর্ঘ মেয়াদে 'এএএ' ও স্বল্প মেয়াদে 'এসটি-১'	ব্যবস্থাপনা প্রদত্ত নিরীক্ষিত আর্থিক প্রতিবেদন ও ব্যাংক লায়াবিলিটি পজিশন এবং অন্যান্য গুণগত ও পরিমাণগত তথ্য	৩১ ডিসেম্বর ২০১৭; ২৯ এপ্রিল ২০১৭
২৪	কোহিনুর কেমিক্যাল	ক্রেডিট রেটিং ইনফরমেশন অ্যান্ড সার্ভিসেস লিঃ	'এ+' (দীর্ঘ মেয়াদে); 'এসটি-৩' (স্বল্প মেয়াদে)	'এ+' (দীর্ঘ মেয়াদে); 'এসটি- ৩' (স্বল্প মেয়াদে)	নিরীক্ষিত আর্থিক ও অ-নিরীক্ষিত প্রতিবেদন এবং সংশ্লিষ্ট গুণগত ও পরিমাণগত তথ্য	৩০ জুন ২০১৭ ২০১৭; ৩১ মার্চ '১৮
২৫	ইসলামী ব্যাংক	আলফা ক্রেডিট রেটিং লিঃ	'এএএ' (দীর্ঘ মেয়াদে); 'এসটি-১' (স্বল্প মেয়াদে)	'এএএ' (দীর্ঘ মেয়াদে); 'এসটি- ১' (স্বল্প মেয়াদে)	নিরীক্ষিত আর্থিক প্রতিবেদন এবং সংশ্লিষ্ট গুণগত তথ্য	৩১ ডিসেম্বর ২০১৭; ০২ জুন ২০১৮
২৬	খুলনা পাওয়ার	ক্রেডিট রেটিং ইনফরমেশন অ্যান্ড সার্ভিসেস লিঃ	'এএএ' (দীর্ঘ মেয়াদে); 'এসটি-১' (স্বল্প মেয়াদে)	'এএএ' (দীর্ঘ মেয়াদে); 'এসটি- ১' (স্বল্প মেয়াদে)	নিরীক্ষিত আর্থিক ও অ-নিরীক্ষিত প্রতিবেদন এবং সংশ্লিষ্ট গুণগত ও পরিমাণগত তথ্য	৩০ জুন ২০১৭; ৩১ মার্চ '১৮

এক্সচেঞ্জ সংবাদ

জাতীয় বাজেট ২০১৮-১৯ পরবর্তী সিএসইর সংবাদ সম্মেলন



১০ জুন ২০১৮ ঢাকা: চট্টগ্রাম স্টক এক্সচেঞ্জের ব্যবস্থাপনা পরিচালক এম. সাইফুর রহমান মজুমদার এফসিএ, এফসিএমএ সিএসইর ঢাকা অফিসে প্রিন্ট ও ইলেক্ট্রনিক মিডিয়ার সাংবাদিকবৃন্দকে চিটাগং স্টক এক্সচেঞ্জের আমন্ত্রণে বাজেট-পরবর্তী সংবাদ সম্মেলনে উপস্থিত হওয়ার জন্যে আন্তরিক ধন্যবাদ ও কৃতজ্ঞতা জানিয়ে বলেন:

আপনারা জানেন, মাননীয় অর্থমন্ত্রী জনাব আবুল মাল আবদুল মুহিত গত ৭ই জুন মহান জাতীয় সংসদে ২০১৮-১৯ অর্থবছরের জন্য ৪ লক্ষ ৬৪ হাজার ৫৭৩ কোটি টাকার বাজেট ঘোষণা করেন। দেশের অর্থমন্ত্রী হিসেবে দ্বাদশ বারের মত জাতীয়

বাজেট উপস্থাপন করার বিরল কৃতিত্ব অর্জন করায় মাননীয় অর্থমন্ত্রীকে অভিনন্দন জানাচ্ছি। মাননীয় অর্থমন্ত্রী অর্থনৈতিক উন্নয়ন ত্বরান্বিতকরণ, জাতীয় আয়ের প্রবৃদ্ধি নিশ্চিতকরণ, দারিদ্র্য দূরীকরণ, বিদ্যুৎ ও জ্বালানি খাতে সময়স্রুতা অর্জন এবং দেশীয় শিল্পের বিকাশ তথা টেকসই উন্নয়ন নিশ্চিত করার জন্যে যে সকল কৌশল নির্ধারণ করেছেন তার জন্যে চিটাগং স্টক এক্সচেঞ্জের পক্ষ থেকে মাননীয় অর্থমন্ত্রীকে আন্তরিক ধন্যবাদ জানাচ্ছি। দেশের বিদ্যুৎ, জ্বালানি এবং ভৌত অবকাঠামো খাতে চলমান প্রকল্পসমূহের সফল বাস্তবায়নের মাধ্যমে অর্থনৈতিক উন্নয়ন ত্বরান্বিত হবে বলে আমরা মনে করি।

জনাব মজুমদার আরো বলেন: আপনারা জানেন দেশের পুঁজিবাজারের কাঠামোগত এবং আইনি সংস্কার মাননীয় অর্থমন্ত্রীর যুগোপযোগী এবং দূরদর্শী নেতৃত্বের মাধ্যমে সম্পন্ন হয়েছে। বর্তমানে পুঁজিবাজার অবকাঠামো দেশের বিকাশমান অর্থনৈতিক অগ্রযাত্রায় গুরুত্বপূর্ণ ভূমিকা রাখার জন্যে সম্পূর্ণরূপে প্রস্তুত। পুনর্গঠিত পুঁজিবাজার অর্থনৈতিক উন্নয়নের জন্যে কাজে লাগাতে গেলে প্রয়োজন পুঁজিবাজার বিকাশের জন্যে সঠিক কৌশল এবং নীতিগত সহায়তা। এ বিষয় বিবেচনা করে আমরা পুঁজিবাজারের টেকসই উন্নয়ন এবং গুণগত সম্প্রসারণের জন্যে ব্যাপক কৌশল প্রণয়নের প্রস্তাব দিয়েছিলাম। আমরা মনে করি, পুঁজিবাজারের ক্যাপাসিটি বিল্ডিং এবং যথাযথ সম্প্রসারণের মাধ্যমে দীর্ঘমেয়াদী পুঁজি সংগ্রহের জন্যে একটি সঠিক কৌশল নির্ধারণ করা অতীব জরুরি যা শুধুমাত্র পুঁজিবাজারের উন্নয়নই ত্বরান্বিত করবে না, আর্থিক খাতেও একটি টেকসই স্থিতিশীলতা আনয়ন করবে। বর্তমানে বাংলাদেশে লক্ষাধিক লিমিটেড কোম্পানি, কোম্পানি আইন অনুযায়ী নিবন্ধিত রয়েছে তার মধ্যে মধ্যম ও বৃহদায়তনের কমপক্ষে কয়েক হাজার কোম্পানি পুঁজিবাজারে তালিকাভুক্ত করার সুযোগ আছে বলে আমরা মনে করি। কিন্তু বর্তমানে যে পরিমাণ কোম্পানি পুঁজিবাজারে তালিকাভুক্ত আছে তা একান্তই নগণ্য। পুঁজিবাজারের সমন্বয়যোগ্য সম্প্রসারণের প্রয়োজনে নিম্নে লিখিত ক্ষেত্রে বাজেটারি কৌশল এবং নির্দেশনার প্রয়োজন আছে বলে আমরা বিশ্বাস করি:

১. সরকারী কোম্পানিগুলো পুঁজিবাজারে তালিকাভুক্তকরণের জন্যে সুস্পষ্ট তাগিদ এবং নির্দেশনা।
২. বহুজাতিক কোম্পানিসমূহকে পুঁজিবাজারে তালিকাভুক্তি নিশ্চিতকরণের জন্যে যথাযথ আইনী সংস্কার সাধন।

৩. বন্ড মার্কেটসহ পুঁজিবাজারের এডভান্সড প্রডাক্টসমূহ চালু করণের লক্ষ্যে কাঠামোগত সংস্কারকরণ।
৪. প্রাইভেট সেক্টরে বৈদেশিক ঋণ এবং সিডিকেশন ফাইন্যান্সিং অনুমোদনের সময় পুঁজিবাজারে তালিকাভুক্তির শর্তারোপ।
৫. পুঁজিবাজার বিকাশের জন্যে জাতীয়ভিত্তিক শক্তিশালী সমন্বয় কমিটি গঠন।
৬. ব্যাংক, বীমা ও আর্থিক কোম্পানিসমূহের জন্য ২.৫% কর্পোরেট কর কমানোর সুবিধা সকল লিস্টেড কোম্পানির জন্যে প্রদান করা। ক্রমান্বয়ে ভবিষ্যতে লিস্টেড এবং নন-লিস্টেড কোম্পানির কর্পোরেট কর হারের ব্যবধান বর্ধিতকরণের সুস্পষ্ট ঘোষণা।
৭. লিস্টেড কোম্পানি থেকে প্রাপ্ত লভ্যাংশ আয় থেকে দ্বৈত কর রহিতকরণ।
৮. পুঁজিবাজার অবকাঠামোর টেকসই উন্নয়নের লক্ষ্যে মানসম্মত এবং লাভজনক কর্পোরেট ব্যবসা প্রতিষ্ঠানকে পুঁজিবাজারে তালিকাভুক্ত করার জন্যে যথাযত আইনি বাধ্যবাধকতা, রেগুলেটরি সমন্বয় এবং আর্থিক প্রণোদনা নিশ্চিত করার লক্ষ্যে কৌশল প্রণয়ন। পুঁজিবাজারের মাধ্যমে ক্যাপিটাল মোবাইলাইজেশনের স্বল্প ও মধ্যমেয়াদী সুস্পষ্ট লক্ষ্য নির্ধারণ।
৯. পুঁজিবাজারের উন্নয়নের লক্ষ্যে এবং বিনিয়োগকারীসহ পুঁজিবাজার সংশ্লিষ্ট সকল প্রতিষ্ঠানের জন্যে উপযোগী এবং কার্যকর ব্যবসায়িক মডেল (Business Model) নিশ্চিতকরণের লক্ষ্যে স্বল্প মেয়াদি কৌশল হিসেবে লেনদেনের ওপর ধার্যকৃত উৎসকর হ্রাসকরণ এবং নতুন কোম্পানি তালিকাভুক্তকরণের জন্যে প্রণোদনা ঘোষণা।
১০. ক্যাপিটাল মার্কেট স্পেশাল প্রতিষ্ঠান হিসেবে আইসিবি-এর ভূমিকা নিশ্চিত করার লক্ষ্যে-
আইসিবিকে আর্থিকভাবে শক্তিশালী করা
বিভিন্ন ব্যাংক কর্তৃক আইসিবিকে প্রদত্ত ফান্ড/ঋণকে সিঙ্গল এক্সপোজার লিমিটে শিথিলকরণ
ক্যাপিটাল মার্কেট সংশ্লিষ্ট বিনিয়োগের বাইরে আইসিবি-এর ভূমিকা সীমিতকরণ
১১. চিটাগং স্টক এক্সচেঞ্জের ডিমিউচুয়ালাইজেশন প্রক্রিয়ার সফল বাস্তবায়ন তথা স্ট্র্যাটেজিক ইনভেস্টর অন্তর্ভুক্তিকরণের স্বার্থে এক্সচেঞ্জসমূহকে পরবর্তী তিন বছর পর্যন্ত ১০০% কর অবকাশ সুবিধা বহাল রাখা।
১২. ব্যাংক এবং আর্থিক খাত পুঁজিবাজারের মার্কেট ক্যাপিটালাইজেশন ৫০%-এরও অধিক। যার ফলে এই খাতের অস্থিরতা পুঁজিবাজারকে ব্যাপকভাবে প্রভাবিত করে। এই খাতের চলমান অস্থিরতা নিরসন এবং দুর্বলতা চিহ্নিত করে যথাযথ কৌশল প্রণয়নের জন্যে প্রয়োজনীয় বাবস্থা গ্রহণ।

সিএসই এক্সিকিউটিভ ও শীর্ষ ব্রোকারদের প্রতিনিধিদের বুরসা মালয়েশিয়া সফর



এ বছর এপ্রিলে সিএসইর তিন ও শীর্ষ ব্রোকারদের ছয় নির্বাহী কর্মকর্তা সফলভাবে মালয়েশিয়া সফর সম্পন্ন করেন। লংকাবাংলা সিকিউরিটিজ, মাল্টি সিকিউরিটিজ, ব্র্যাক ইপিএল স্টক ব্রোকারেজ, বি রিচ ও কবির সিকিউরিটিজের প্রতিনিধিগণ বুরসা মালয়েশিয়া সফর করেন। সিএসই আয়োজিত ও স্পন্সরকৃত পাঁচ দিনের এই সফরে বুরসা মালয়েশিয়া এবং কুয়ালালামপুরে সক্রিয় শীর্ষস্থানীয় ব্রোকারেজ হাউসগুলোর সঙ্গে নলেজ শেয়ারিংয়ের বিষয়টি যুক্ত থাকে। ৫ এপ্রিলে সিএসইর এই টিমকে মালয়েশিয়ার এই স্টক এক্সচেঞ্জে আন্তরিক অভ্যর্থনা জানানো হয়। এই বোর্স থেকে সিএসই টিম ট্রেডিং অপারেশন, সেটলমেন্ট, ব্রোকারেজ সার্ভিসেস, কর্পোরেট স্ট্র্যাটেজি এবং বিশেষত মালয়েশিয়ায় এসএমই অপারেশন বিষয়ে

বিস্তারিত বাস্তব তথ্য লাভ করেন। সফরকালে সিএসই টিম ইসলামিক মার্কেট ম্যানিউভার বিষয়ক লার্নিং সেশনে অংশগ্রহণ



করেন। বুরসা ম্যানেজমেন্টের অসাধারণ সহযোগিতায় সিএসই টিম মালয়েশিয়ার পুঁজিবাজার বিষয়ে স্মরণীয় অভিজ্ঞতা অর্জন করেন।

কমিশন চার্জ ও কন্ট্রাক্ট চার্জে পরিবর্তন

২৭ জুন ২০১৮ চট্টগ্রাম: চট্টগ্রাম স্টক এক্সচেঞ্জ এর বোর্ড সভায় ট্রেডিং-এর কন্ট্রাক্ট চার্জ সম্পূর্ণ বাতিল করার এবং বর্তমানে প্রযোজ্য কমিশন চার্জ পরিবর্তন করে শুধুমাত্র ০.০২৩% করার সিদ্ধান্ত গ্রহণ করে।

পরিবর্তিত ফি এবং চার্জসমূহের বিবরণ নিম্নরূপঃ

-যে কোন ট্রেডিং-এর কন্ট্রাক্ট চার্জ সম্পূর্ণ বাতিল

-যে কোন সাধারণ ট্রেড-এর কমিশন চার্জ ০.০২৩%

-যে কোন ব্লক এবং ফরেইন ট্রেড-এর কমিশন চার্জ ০.০০৪% (৫০ লাখ-এর উপরে যে কোন সিগ্যাল কন্ট্রাক্ট-এর জন্যে) এবং

-ফরেইন ট্রেড-এর কমিশন চার্জ ০.০০৪%

এই নতুন চার্জ ০১ জুলাই ২০১৮ থেকে প্রযোজ্য হয়।

সিএসইতে বসুন্ধরা পেপার মিলের শেয়ার লেনদেন শুরু

০২ জুলাই ২০১৮ ঢাকা: সিএসইতে আনুষ্ঠানিকভাবে বসুন্ধরা পিপার মিল লিমিটেড-এর শেয়ার লেনদেন শুরু হয়। এ সময় উক্ত কোম্পানির সিনিয়র এক্সিকিউটিভ ডিরেক্টর ও কোম্পানি সেক্রেটারি এম. নাসিমুল হাই, সিএফও মীর্জা মুজাহিদুল ইসলাম, জেনারেল ম্যানেজারস্ অ্যান্ড কোম্পানি সেক্রেটারিয়েট ডিভিশনের মোঃ আজিজুর রহমান পাটোয়ারী ও এজিএম অ্যান্ড কোম্পানি সেক্রেটারিয়েট ডিভিশনের এম. মাজেদুল ইসলাম; ম্যানেজার টু দ্য ইস্যু হিসেবে এএএ ফিন্যান্স অ্যান্ড ইনভেস্টমেন্ট লিঃ-এর খাজা আরিফ আহমেদ, সিওও মোঃ ফেরদৌস মজিদ, ম্যানেজিং ডিরেক্টর ওবায়দুর রহমান এফসিএস ও ম্যানেজার এইচএম মামুন; রেজিস্ট্রার টু দ্য ইস্যু হিসেবে এএফসি ক্যাপিটাল লিঃ-এর ম্যানেজিং ডিরেক্টর মাহবুব আলম মজুমদার এফসিএমএ; UCAS-এর দুই পরিচালক আবদুল ওয়াদুদ সরকার ও মোঃ কামরুল হাসান এবং সিএসইর ডিজিএম ও সিএসই ঢাকা অফিসের ইন-চার্জ মোঃ গোলাম ফারুক উপস্থিত ছিলেন।



ত্রিপক্ষীয় চুক্তি



২৬ জুন ২০১৮ ঢাকা: ঢাকা স্টক এক্সচেঞ্জ, চট্টগ্রাম স্টক এক্সচেঞ্জ ও VFS থ্রেড ডায়িং লিঃ-এর মধ্যে ত্রিপক্ষীয় চুক্তি স্বাক্ষরিত হয়। এ সময় VFS থ্রেড ডায়িং লিঃ-এর ব্যবস্থাপনা পরিচালক এম. আজহার রহমান ও চীফ ফিন্যান্সিয়াল অফিসার মোঃ রাসেল, ডিএসইর লিস্টিং অ্যাফেয়ার্স বিভাগের ব্যবস্থাপক মোঃ জলিলুর রহমান ও ব্যবস্থাপক অনন্ত কুমার সরকার, সিএসইর ডিজিএম ও সিএসই ঢাকা অফিসের ইন-চার্জ মোঃ গোলাম ফারুক ও সিনিয়র অফিসার তানিয়া বেগম উপস্থিত ছিলেন।

বিনাইদহে আইএসএল-এর প্রথমবারের মতো পুঁজিবাজার শিক্ষা কর্মশালা

০৬ মে ২০১৮: বিনিয়োগ সম্ভাবনা ও নিরাপদ বিনিয়োগ প্রসঙ্গে বিনাইদহে প্রথমবারের মতো পুঁজিবাজার শিক্ষা কর্মশালা অনুষ্ঠিত হয়। আইল্যান্ড সিকিউরিটিজ লিমিটেড-এর বিনাইদহ তথ্যসেবা কেন্দ্রের উদ্যোগে জেলা শহরের ফুডসাহারী



রেস্টুরেন্টে পুঁজিবাজার শিক্ষার ওপর এ কর্মশালার আয়োজন করা হয়। কর্মশালা উপলক্ষে আলোচনা সভায় প্রধান অতিথি ছিলেন আইল্যান্ড সিকিউরিটিজ লিমিটেডের ব্যবস্থাপনা পরিচালক মোহাম্মদ মহিউদ্দিন (এফসিএমএ)। বিশেষ অতিথি হিসেবে প্রতিষ্ঠানটির মালিকপক্ষের প্রতিনিধি তাসনিম আলফি বিন নাইম, সিনিয়র

ম্যানেজার নুরনুন্না, অ্যাসিস্ট্যান্ট ম্যানেজার (হেড অফ কমপ্লায়েন্স) কাজী রাকিবুল হক, অ্যাসিস্ট্যান্ট ম্যানেজার (মার্কেট ডেভেলপমেন্ট) নিয়াজউদ্দিন শাকিল, বিনাইদহ তথ্যসেবা কেন্দ্রের ইনচার্জ আব্দুল আলিম প্রমুখ বক্তব্য রাখেন।

এছাড়া পুঁজিবাজার বিষয়ক কর্মশালায় বিনাইদহের সাবেক মেয়র আমির হোসেন মালিখা, ফার্স্ট সিকিউরিটি ইসলামী ব্যাংকের শাখা প্রধান আব্দুর রউফ, বিনিয়োগকারী আজিম উদ্দিন, বাহালুল, বিনাইদহ বয়েজ স্কুলের প্রধান শিক্ষক নজরুল ইসলাম, জোড়াদাহ ইউনিয়ন পরিষদ চেয়ারম্যান নাজমুল হুদা পলাশসহ বিভিন্ন শ্রেণী-পেশার প্রতিনিধি উপস্থিত ছিলেন। এর আগে কর্মশালায় আইল্যান্ড সিকিউরিটিজ লিমিটেড-এর রিজিওনাল ম্যানেজার নুরনুন্না স্বাগত বক্তব্য রাখেন। নিয়াজ উদ্দিন শাকিল শেয়ার মার্কেট সম্পর্কে ধারণা প্রসঙ্গে সংক্ষিপ্ত বক্তব্য রাখেন। রাকিবুল হক কর্মশালায় আগতদের একটি ভালো শেয়ারবাজার কিভাবে চেনা যায় সে সম্পর্কে আলোকপাত করেন। পুঁজিবাজার বিষয়ক এ কর্মশালায় তরুণদের ব্যাপক আগ্রহ পরিলক্ষিত হয়।

প্রবাসীদের অবদানে ত্বরান্বিত হোক দেশের উন্নয়ন যাত্রা

অধ্যাপক ড. এ. কে. আবদুল মোমেন

একটা গল্প দিয়ে শুরু করি। দেশে পেট (পিইটি) বা পলিথিলিন জাতীয় দ্রব্যসামগ্রীর ব্যবহার দিন দিন বাড়ছে। পেট রেজিন থেকে তৈরি হচ্ছে পলিয়েস্টার কাপড়ও। তবে এত দিন ‘পেট’ বোতল ও দ্রব্যসামগ্রীর কাঁচামাল পেট রেজিন আমদানি নির্ভর ছিল। এ আমদানিনির্ভরতা কমাতে এবং রাষ্ট্রীয় অর্থ সংরক্ষণের লক্ষ্যে এবার দেশেই শুরু হয়েছে পেট রেজিন উৎপাদন প্রক্রিয়া। নারায়ণগঞ্জের রূপগঞ্জ উপজেলায় বাংলাদেশের প্রথম পূর্ণাঙ্গ পেট রেজিনভিত্তিক কারখানা করেছে বাংলাদেশ পেট্রোকেমিক্যাল কোম্পানি লিমিটেড (বিপিসিএল)।

পেট রেজিন দিয়ে খাবার পানি ও কোমল পানীয়ের বোতল তৈরি করা হয়। এছাড়া অন্য দ্রব্য সামগ্রীও এ পেট রেজিন থেকে তৈরি করা হয়ে থাকে। বাংলাদেশ প্রতিবছর ১ লাখ ৪২ হাজার মেট্রিক টন রেজিন আমদানি করে থাকে, যা চীনসহ অন্যান্য দেশ থেকে আমদানি করা হয়। এই কারখানা নিয়ে এর ব্যবস্থাপনা পরিচালক খাদেম মাহমুদ ইউসুফের বক্তব্য হলো, বিপিসিএল বাংলাদেশের বর্জ্য থেকে পণ্যের নতুন কাঁচামাল বের করার ধারণাকে কাজে লাগাতে পথিকৃতের ভূমিকা পালন করছে। এ কারখানায় প্লাস্টিকের ব্যবহৃত বোতলসহ বিভিন্ন সামগ্রী পুনঃপ্রক্রিয়াজাত করা হবে। বর্তমানে কারখানাটির উৎপাদন মতা বাৎসরিক ৫০০ মেট্রিক টন। কয়েক বছরের মধ্যেই তা ২৫ হাজার মেট্রিক টনে উন্নীত হবে। কারখানায় বর্তমানে দেড়শ লোকের কর্ম সংস্থান হয়েছে। দেশে বর্তমানে তিন লাখ বর্জ্য সংগ্রাহক রয়েছে। খাদেমের লক্ষ্য এই সংগ্রাহকদের জীবনযাত্রা উন্নত করা। যার মাধ্যমে শিশুশ্রমও হয়তোবা উৎখাত করা সম্ভব হবে।

যতদূর জানি, এই ভদলোকের ব্যাকগ্রাউন্ড মূলত ইলেক্ট্রিক্যাল ইঞ্জিনিয়ারিংয়ে। চাকরির শুরুতে তিনি ছিলেন চিপ নির্মাণ প্রতিষ্ঠান এএমডিতে। পরবর্তীতে ক্যালিফোর্নিয়ায় চলে যান তিনি। সেখানে ন্যাশনাল সেমিকন্ডাক্টরের কাজ শুরু করেন। এরপর বেশ কয়েকটি স্টার্টআপেও কাজের অভিজ্ঞতা হয় তার। এর কিছুদিন পর দেশে ফিরে আসেন তিনি। এখানে নেটওয়ার্ক নিয়ে কাজ শুরু করেন। এক বন্ধুর সাথে মিলে প্রতিষ্ঠা করেন আলাপ-কমিউনিকেশন নামের একটি প্রতিষ্ঠান। শুরুতে তাদের লক্ষ্য ছিল বিভিন্ন ব্যাংককে একটি নেটওয়ার্কে যুক্ত করা। একে একে বিভিন্ন

ব্যাংক এই সেবাটি গ্রহণ করতেও শুরু করেছিল। মার্কিন যুক্তরাষ্ট্রের বিভিন্ন সুযোগ উপেক্ষা করে দেশে ফিরে আসেন খাদেম মাহমুদ ইউসুফ। তাঁর মতো অবশ্য অনেকেই দেশে ফিরে আসেন। বিদেশের জ্ঞান, অভিজ্ঞতা, উচ্চশিক্ষা, পেশাগত দক্ষতা কাজে লাগিয়ে দেশেই ব্যবসা-বাণিজ্য শুরু করেছেন। আমার পরিচিত, চেনাজানা আরো অনেক উদ্যোক্তা, পেশাজীবী বা ব্যবসায়ী রয়েছেন যারা যুক্তরাজ্য, যুক্তরাষ্ট্র, কানাডা, অস্ট্রেলিয়াসহ বিভিন্ন দেশে স্থায়ীভাবে বসবাস করছেন। কিন্তু দেশে ফিরে দেশের টানে তাদের শিক্ষা বা দক্ষতা কাজে লাগিয়ে এখানেও বাণিজ্যিক বা সেবা কার্যক্রম শুরু করেছেন। এর মাধ্যমে দেশে সৃষ্টি হচ্ছে নিত্য নতুন কর্ম সংস্থান, প্রসারিত হচ্ছে পর্যটন শিল্পও। অনেকেই এখানে আন্তর্জাতিক মানের হোটেল নির্মাণ করছেন। বিদেশের বাজারে আমাদের পণ্যের নতুন নতুন বাজার সৃষ্টি হচ্ছে। রপ্তানি আয় বাড়ছে দ্রুত গতিতে। এটি আমাদের অর্থনীতিকে যেমন সমৃদ্ধ করছে, তেমনি এটি অবশ্যম্ভাবীভাবে দরকারী ও।

কেননা, টেকসই উন্নয়ন লক্ষ্যমাত্রা অর্জন করতে হলে সপ্তম পঞ্চ বার্ষিকী পরিকল্পনার মতে আমাদের দরকার হবে চার কোটি ৯৮ হাজার ৫০ লক্ষ কোটি টাকা। এই এত অর্থ কোথা থেকে আসবে? এর জন্য উদ্ভাবনী পথ খুঁজতে হবে। চীন, মালয়েশিয়া ও ইন্দোনেশিয়াতে আমরা দেখেছি যে, সেসব দেশের মানুষ যারা বিভিন্ন দেশে প্রবাসী হয়েছেন, তারা কি দেশের উন্নয়নে বড় ভূমিকা রেখেছেন। তাদের মাধ্যমেই সেসব দেশের বড় বিনিয়োগ এসেছে। গণচীনে ৬৬% ভাগ বিনিয়োগ এসেছে তাদের দেশের প্রবাসীদের মাধ্যমে। সাম্প্রতিক কালে ভারতেও এটি হচ্ছে। ভারত পরিকল্পিতভাবেই এটি শুরু করেছে। বিদেশে অবস্থানরত সব নন-রেসিডেন্সিয়াল ভারতীয়দের জন্য সে দেশের সব ধরনের সুযোগ-সুবিধার দ্বার খোলা। বিদেশে তাদের দূতবাসগুলো নন-রেসিডেন্ট ভারতীয়দের সেবা প্রদানে খুবই আন্তরিক ও পারদর্শী। অর্থাৎ দেশের উন্নয়নেই সে দেশের প্রবাসীরা অবদান রাখছেন। দেরীতে হলেও অবশ্য আমরাও তেমন উদ্যোগ গ্রহণ শুরু করেছি।

আমাদের জনসংখ্যার ১ কোটি ১৬ লাখেরও বেশি লোক বিদেশে কাজ করছেন। এদের মধ্যে এক ধরনের লোক আছেন যারা দেশে ফিরে আসবেন, অন্য আরেক ধরনের লোক আছেন যারা সংশ্লিষ্ট

দেশের নাগরিকত্ব নিয়ে নিয়েছেন। তবে তাদের বড় অংশই দেশের উন্নয়নে সম্পৃক্ত হতে চান, দেশের সাধারণ অসহায় মানুষের উপকারে আসতে চান। এই বিরাট সংখ্যক প্রবাসীদের উন্নয়নের স্রোতধারায় নিয়ে আসতে প্রতিবছর ৩০শে ডিসেম্বর ‘প্রবাসী দিবস’ হিসেবে ঘোষণা দিয়ে প্রবাসীরা ঢাকাসহ তা বিভিন্ন দেশে পালন করছেন। প্রধানমন্ত্রী শেখ হাসিনার তাতে নীতিগত সম্মতি আছে, তবে সরকার এখনো প্রবাসী দিবস ঘোষণা করেনি। উল্লেখ্য যে, যদিও বাঙালিরা ’৫২ সাল থেকে শহীদ দিবস বা ১৯৭৫ সাল থেকে শোকদিবস পালন করে আসছে তবে এতৎ সম্পর্কে সরকারী ঘোষণা বহু বছর পরে এসেছে। তবে সুখের বিষয় যে মাননীয় প্রধানমন্ত্রীর নির্দেশে ও অর্থমন্ত্রণালয়ের উদ্যোগে একটি টাস্কফোর্স গঠন করা হয়েছে। এটির সঙ্গে সরাসরি সম্পৃক্ততা রয়েছে প্রধানমন্ত্রীর কার্যালয়ের। টাস্কফোর্স কিভাবে প্রবাসীদের সম্পৃক্ত করা যায়, তা নিয়ে কাজ করেছে। কিভাবে প্রবাসীরা দেশের উন্নয়নে সম্পৃক্ত হতে পারেন তার দুটো প্রস্তাব এসেছে। একটি হচ্ছে “পাই” এবং অন্যটা হচ্ছে “রাইপেন”। পাই-এর অর্থ হচ্ছে ফিলানথ্রপি-ইনভেস্টমেন্ট এক্সচেঞ্জ আর “রাইপেন” হচ্ছে আর-রেমিটেন্স, আই-ইনভেস্টমেন্ট, পি-ফিলানথ্রপি, ই-এক্সচেঞ্জ এবং এন-নেটওয়ার্কিং। বস্তুত রাইপেন বিশ্লেষণ করলে যেমনটি দাঁড়ায়, তা হলো ‘আর’ এ রেমিটেন্স। প্রতিবছর ১৫ বিলিয়ন ডলার রেমিটেন্স আসে দেশে, কিন্তু সেটি উপযুক্তভাবে কাজে লাগানো যাচ্ছে না নানা কারণে। আমাদের প্রায় ৩২ বিলিয়ন ডলারের রিজার্ভ, এর একটি বড় অংশ বলতে গেলে অলস পড়ে থাকে। প্রবাসীদের রেমিটেন্স ও রিজার্ভের অর্থ কাজে লাগাতে একটি সেল করার কথা ভাবা হচ্ছে।

এসব অর্থ কাজে লাগিয়ে আমরা বড় বড় প্রজেক্ট করতে পারি, গভীর সমুদ্র বন্দরও হতে পারে। এতে করে কারো মুখাপেক্ষী হয়ে থাকতে হবে না। এরপর ‘আই’ অর্থ ইনভেস্টমেন্ট। আমি দীর্ঘদিন দেশের বাইরে ছিলাম। দেশের হয়ে আন্তর্জাতিক সম্প্রদায়ের সাথে অনেক ওকালতি করেছি, দেন-দরবার করতে হয়েছে অনেক। বিশেষত, ২০১৪ সালের নির্বাচনের পর যখন আন্তর্জাতিক সম্প্রদায়ের কেউ কেউ নির্বাচনের ব্যাপারে জানতে চাইলেন, তখন অনেক তথ্য-উপাত্ত উপস্থাপন করতে হয়েছে। পরে তারা দেশের সামগ্রিক অবস্থা অবশ্য বুঝতে পেরেছিলেন। সেটা ভিন্ন প্রসঙ্গ। আরেক লেখায় তা তুলে ধরবো। যা বলছিলাম যে, আমাদের এখানে ইনভেস্টমেন্ট সেল করার পরামর্শ দেয়া হবে, সবকিছু সহজ প্রক্রিয়ার মধ্যে দিয়ে সম্পন্ন করার প্রক্রিয়া চালু করতে হবে। এতে একদিকে বিনিয়োগকারীরা লাভবান হবে, দেশ লাভবান হবে-এখানে এনার্জি কস্ট কম, লেবার কস্ট কম, মোটের উপর লাভবান হবে দেশ। প্রবাসীদের সম্পৃক্ত করা হবে এখানে। দেশের

বাইরে থাকাকালীন সময়ে প্রবাসী অনেকের সাথেই হৃদয়তাপূর্ণ সম্পর্ক গড়ে উঠেছে। প্রতিবছর অনেক অনেক প্রবাসী স্বদেশের উন্নয়নের জন্য বহুমুখী বিনিয়োগ প্রস্তাব নিয়ে আসেন। তবে তার অধিকাংশই কার্যকর হয় না। সুতরাং, তাদের প্রস্তাবগুলো ফ্যাসিলিটেট করার জন্য বিনিয়োগ সেল করার প্রস্তাব করা হয়েছে। এরপর পি-তে ফিলানথ্রপি। বিদেশিরা দাতব্যমূলক কাজে সহায়তা করে থাকেন, কিন্তু দেখা যায় যে এখানেও অনেক আমলাতান্ত্রিক জটিলতা থাকে। সেই জটিলতাগুলোও দূর করতে হবে আমাদের। সাহায্য আসার পদে পদে বাধা পড়ে, এগুলো দূরীকরণে উদ্যোগ নিতে হবে। ই-তে দাঁড়ায় এক্সচেঞ্জ অব এক্সপেরিয়েন্স অ্যান্ড এক্সপার্টাইজ। অর্থাৎ অভিজ্ঞতা ও বিশেষজ্ঞ জ্ঞান বিনিময়, বিদেশে আমাদের বহু অভিজ্ঞ প্রবাসী আছে বিভিন্ন ক্ষেত্রে। যেমন ধরা যাক ডাক্তার বা শিক্ষক। একজন ডাক্তার বা শিক্ষক যখন দেশে আসেন, আমরা যদি তাকে অনুরোধ করি যে, আপনি এক সপ্তাহ বিনামূল্যে সেবা দিন। তিনি কিন্তু সেটি দেবেন। কিন্তু দেখা যায় যে, তিনি কখন আসেন, সেই খবরই আমাদের হাতে নেই। বহু বড় বড় বাঙালি আছেন যারা সাইবার নিরাপত্তা নিয়ে কাজ করছেন বিদেশে। তাঁরা সেবা ও ট্রেনিং দিতে পারেন আমাদের। তাদের জ্ঞান কাজে লাগানোর জন্যে একটি সেল হতে পারে। এন-এর অর্থ হচ্ছে নেটওয়ার্কিং। এখন অনেক বাঙালি পৃথিবীর বিভিন্ন দেশে বড় বড় রাজনৈতিক পদে অধিষ্ঠিত রয়েছেন। এই দেশে বিভিন্ন ধরনের ক্রাইসিস দেখা দেয়, তা সমাধানেও তারা কাজ করতে পারেন। যা আমাদের জন্য বড় ধরনের সহায়ক হতে পারে। যেমন, ধরা যাক, রোহিঙ্গা ইস্যু। আমাদের লোকেরা আমাদের দেশের হয়ে লবিং করতে পারেন রোহিঙ্গা সমাধানে আন্তর্জাতিক সহযোগিতা চাওয়ার জন্য। তারা সেখানে বিভিন্ন ক্ষেত্রে আস্থা অর্জন করেছেন, তারা একটি সুপারিশ করলে সেটি কাজে আসবে। তাছাড়া অনেক বাঙালি এখন বহুজাতিক নানা প্রতিষ্ঠানের শীর্ষপদ বা দায়িত্বশীল পদে আসীন আছেন। তারা যদি দেশে বিনিয়োগ বা সেবামূলক কর্মসূচিতে বিনিয়োগের জন্য ওই প্রতিষ্ঠানে সুপারিশ করেন, তা খুব কাজে দেবে। যা দেবে না দশটি বড় বড় রোড শো করলে, বা মন্ত্রী-এমপিদের দশটি সফরেও। সুতরাং, আমাদের এগুলো সংগঠিত রূপে করতে হবে, দক্ষিণ কোরিয়া করছে, ভারত, হন্ডুরাসের মতো রাষ্ট্রও করছে। আমরা কেন পিছিয়ে থাকবো?

আরেকটি উদাহরণ দিতে চাই। সিলেটের এক ভদ্রলোক জে-আইসি-সুইট-লিমিটেডের সত্ত্বাধিকারী ফকরুল ইসলাম চৌধুরী, সেই সেকেন্ডারী লেভেল শেষ করেই পাড়ি জমিয়েছেন লন্ডনে। এরপর থেকে সেখানেই বসবাস। ভদ্রলোকের পরিবারের সদস্যরাও যুক্তরাজ্যের স্থায়ী বাসিন্দা। তিনি বড় ব্যবসায়ী।

সিঙ্গাপুর, দুবাই, মালয়েশিয়া, যুক্তরাজ্য, মরক্কো, ইউরোপসহ নানা দেশেই রয়েছে তাঁর ব্যবসায়িক কার্যক্রম। বাংলাদেশেও তিনি ব্যবসা কার্যক্রম শুরু করেন কয়েক বছর হলো। প্রচলিত ধারণা থেকে বের হয়ে এসে একেবারে গ্রামের মধ্যে গার্মেন্টস কারখানা স্থাপন করেছেন, যেখানে কাজ করছে ১২শরও বেশি শ্রমিক। বড় সুবিধা হলো, এসব শ্রমিকের জন্য আলাদা থাকার জায়গা দরকার হচ্ছে না। বাড়ি থেকে সকালে এসে কারখানায় কাজ করছে। দিন শেষে সন্ধ্যায় বাড়ি ফিরে যাচ্ছে। বাড়তি খরচ ছাড়াই থেকে যাচ্ছে আয়ের পুরোটাই। এতে ওই অঞ্চলের নারীদের আয় বাড়ছে, হচ্ছে নারীর ক্ষমতায়ন।

এই ফকরুল সাহেবের ইচ্ছে তিনি সিলেটে ব্যক্তি উদ্যোগে বিশেষ অর্থনৈতিক অঞ্চল প্রতিষ্ঠা করবেন। যে সময় তিনি উদ্যোগ নিলেন, সেই সময় নিয়মানুযায়ী অঞ্চল প্রতিষ্ঠায় ৫০ একর জমির দরকার হয়। সেখানে তাঁর ছিল ৫৪ একর। কিন্তু এরপর শুরু হয় নানা ঝগড়া ঝামেলা। ঠুকে দেওয়া হয় তুচ্ছ কিছু অজুহাতে মামলাও। ভদ্রলোক থেমে যান না। পুরো উদ্যোগী হয়ে কাজ করতে থাকেন। নিয়মিত হাজিরা দেন আদালতে, দৌড়ঝাপ অব্যাহত থাকে প্রয়োজনীয় কাগজপত্র সংগে। সেই উদ্যোগ আলোর মুখ দেখেনি এখনো, তবে কাজ চলছে। এখন অঞ্চল প্রতিষ্ঠায় জমির পরিমাণ বাড়িয়ে করা হয়েছে ন্যূনতম ১০০ একর। তবে তিনি বলেছেন, তাকে অনুমতি দেওয়া হলে বাকি জমিও তিনি কিনে ফেলবেন। এই অঞ্চল প্রতিষ্ঠা হলে এখানে অন্তত আড়াই লাখ লোকের কর্ম সংস্থান হবে। স্বদেশে ফেরার পর থেকে প্রতিদিন অনেক লোক চাকরির জন্য তদবির করতে বলেন। যারা এই ভদ্রলোককে বিভিন্ন অজুহাতে হয়রানি করছেন তাদের কেউ কেউ তাদের আত্মীয় স্বজনদের জন্যও যোগাযোগ করেছেন। তবে তারা যদি এ ভদ্রলোককে হয়রানি না করে কাজটি করে দেন তখন একটা-দুইটা চাকরি নয়, বহু চাকরির ব্যবস্থা হবে-এ সামান্য বিষয়টি অনেকেই বুঝে আনতে পারেন না। মূলতঃ ব্যবসায়িক কার্যক্রম পরিচালনার ক্ষেত্রে নানান অধিদপ্তরের অনুমতি, ট্রেড লাইসেন্স জোগাড়সহ এসব জটিলতা কমলে ফকরুল সাহেবদের মতো আরো প্রবাসী এ দেশে এসে বিনিয়োগ করতে পারতেন। তবে সুখের বিষয় এই যে বিভিন্ন প্রতিকূলতার মধ্যেও বহু প্রবাসী ইতিমধ্যে অনেকগুলো হোটেল-মোটেল, রিসোর্ট, ও শিল্প-কারখানা তৈরি করেছেন।

তবে এটাও সত্য যে বিদেশ থেকে এসে দেশে প্রবাসীদের বিনিয়োগ করার ক্ষেত্রে আমলাতান্ত্রিক জটিলতা রয়ে গেছে এখনো। উৎপাদক ও বাণিজ্যিক প্রতিষ্ঠানের ট্রেড লাইসেন্স থেকে শুরু করে আমদানি-রপ্তানির অনুমোদন, মূলধনি যন্ত্রপাতি আমদানির অনুমতি, মূসক-নিবন্ধন, বিদেশি বিনিয়োগের বিভিন্ন লাইসেন্স, শিল্পগুট ও

গ্যাস-বিদ্যুৎ-পানি সংযোগ নেওয়ার প্রক্রিয়া, খাত ওয়ারি বিভিন্ন পণ্যের লাইসেন্স, এনভায়রনমেন্ট বিভাগের ছাড়পত্র-এসব কাগজপত্র করতে বহু ঝগড়া ঝামেলা পোহাতে হয়। এই অফিস থেকে সেই অফিসে দৌড়াদৌড়ি, কার লবিং, ক্ষমতাবানদের থেকে রেফারেন্স, আবার কোথাও বা বখশিসের নামে অযাচিত অর্থ ব্যয়ের মতো ঝামেলাও রয়ে গেছে। যদিও এসব ঝামেলা মোকাবেলায় সরকারি যথেষ্ট উদ্যোগ রয়েছে। তবে কিছু অসৎ কর্মকর্তার কারণে তা সঠিকভাবে বাস্তবায়ন করা যাচ্ছে না। তবে ইদানিং দুটো উদ্যোগ নেওয়া হয়েছে, একটি হচ্ছে ‘ওয়ান-স্টপ-সার্ভিস’ এবং অন্যটি হচ্ছে ‘প্রবাসী টাস্কফোর্স’ যা নিয়ন্ত্রিত হবে সরাসরি প্রধানমন্ত্রীর কার্যালয়ের মাধ্যমে।

যে টাস্কফোর্স গঠিত হয়েছে সেটি ফলপ্রসূ হবে বলে আমরা আশাবাদী। আমি নিজেও এই টাস্কফোর্সের সদস্য। আমি আশাবাদী শিগগিরই আরো ফলপ্রসূ কিছু হবে। আসলে আমাদের দুটি বড় সম্পদ রয়েছে, একটি হলো “পানি” আর অন্যটি আমাদের “জনসম্পদ”। এই ‘রাইপেন’ কর্মসূচি সফল হলে দেশের উন্নয়ন কাজে বরাদ্দের জন্য বিদেশি দাতা দেশগুলোর মর্জির দিকে আর তাকিয়ে থাকতে হবে না। প্রবাসীরা দেশের উন্নয়নে সত্যিকার অর্থেই সহযোগিতা করতে পারেন। পৃথিবীর দেশে দেশে এটি হয়ে আসছে। যেহেতু বিদেশি সাহায্য দিন দিন কমে আসছে, সেজন্য নব নব উদ্যোগ বা সৃষ্টিশীল উৎস খুঁজতে হবে আমাদের। নিজেদের উন্নয়নে নিজেদের মানুষদের কাজে লাগাতে পারলে অল্প খরচেই আমরা আমাদের টেকসই উন্নয়নের লক্ষ্যমাত্রা অর্জনে সফল হতে পারি। এ ক্ষেত্রে সরকার যে উদ্যোগ গ্রহণ করেছে, আমাদের দায়িত্ব হবে সে উদ্যোগকে এগিয়ে নিয়ে যাওয়া। দেশে বিদেশে যারা যেখানেই আছি, দেশের সমৃদ্ধির জন্য নিজ থেকে দায়িত্ব পালন করা উচিত আমাদের। এটি করতে পারলে, নির্ধারিত সময়ের আগেই আমরা উন্নত রাষ্ট্রে পরিণত হতে পারবো। এগিয়ে যাবে আমাদের অর্থনীতি, পূরণ হবে টেকসই উন্নয়নের লক্ষ্যমাত্রা-এস-ডি-জিসমূহ যার মাধ্যমে পূর্ণ রূপ পাবে বঙ্গবন্ধুর স্বপ্নের সোনার বাংলা।

অধ্যাপক ড. এ. কে. আবদুল মোমেন:

জাতিসংঘে বাংলাদেশের সাবেক স্থায়ী প্রতিনিধি ও রাষ্ট্রদূত ;
চট্টগ্রাম স্টক এক্সচেঞ্জের চেয়ারম্যান

অর্থনৈতিক সংবাদ

দেশের অন্যতম সর্ববৃহৎ বিদ্যুৎকেন্দ্র নির্মাণে সমঝোতা স্মারক

মহেশখালীতে ৩৬ হাজার কোটি টাকা বিনিয়োগে এলএনজিভিত্তিক বিদ্যুৎকেন্দ্র নির্মিত হচ্ছে, যা থেকে ৩ হাজার ৬০০ মেগাওয়াট বিদ্যুৎ উৎপাদিত হবে। কক্সবাজারের মহেশখালীতে বিদ্যুৎ কেন্দ্রটি নির্মাণ করবে কোম্পানি জেনারেল ইলেকট্রিক (জিই)। বর্তমানে ধুঁকতে থাকা যুক্তরাষ্ট্রের এক সময়ের বড় কোম্পানিটি পিডিবি'র এই প্রকল্পটির পাশাপাশি বাংলাদেশের বেসরকারি সামিট কর্পোরেশনের আরেকটি বিদ্যুৎ কেন্দ্র নির্মাণেও বিনিয়োগ করছে। সম্প্রতি জেনারেল ইলেকট্রিকের সঙ্গে সমঝোতা স্মারক সই করে বাংলাদেশ বিদ্যুৎ উন্নয়ন বোর্ড (পিডিবি)। প্রকল্পটি বাস্তবায়িত হলে এটিই হবে বাংলাদেশের সবচেয়ে বড় বিদ্যুৎ কেন্দ্রের একটি। এর আগে গত বছর পটুয়াখালীর পায়রায় এলএনজিভিত্তিক আরেকটি বিদ্যুৎ কেন্দ্র নির্মাণে জার্মানির সিমেন্স কোম্পানির সঙ্গে সমঝোতা স্মারক সই হয়। ওই কেন্দ্রটির উৎপাদন ক্ষমতাও ৩ হাজার ৬০০ মেগাওয়াট। মহেশখালীতে নতুন প্রকল্পটিতে ভূমি উন্নয়ন, বিদ্যুৎ কেন্দ্র ও এলএনজি টার্মিনাল নির্মাণে ব্যয় ধরা হয় চার দশমিক চার বিলিয়ন (৪৪০ কোটি) ডলার যা বাংলাদেশী টাকায় ৩৬ হাজার কোটি টাকার বেশি। বিদ্যুৎ ভবনে পিডিবি'র পক্ষে চেয়ারম্যান খালেদ মাহমুদ এবং জিএই পাওয়ারের প্রেসিডেন্ট ও সিইও রাসেল স্টোকস সমঝোতা স্মারকে (এমওইউ) সই করেন। এই প্রকল্পের জন্যে ৫ হাজার ৬০০ একর ভূমি উন্নয়নে ১৬০ কোটি ডলার এবং বিদ্যুৎ কেন্দ্র নির্মাণে ২৮০ কোটি ডলার ব্যয় হবে। অনুষ্ঠানে মাননীয় প্রধানমন্ত্রীর জ্বালানি বিষয়ক উপদেষ্টা তৌফিক-ই-ইলাহী চৌধুরী বলেন, দেশের একক কোনো প্রকল্পে এটি হতে যাচ্ছে অন্যতম বড় বিনিয়োগ।

এডিবি সৌরভিত্তিক সেচ প্রকল্পে দিচ্ছে সাড়ে ৪ কোটি ডলার

বিদ্যুৎ খাতের উন্নয়নে সাড়ে ৪ কোটি (৪৫ দশমিক ৪ মিলিয়ন) ডলারের সহায়তা দেওয়ার পরিকল্পনার কথা জানায় এশীয় উন্নয়ন ব্যাংক (এশিয়ান ডেভেলপমেন্ট ব্যাংক-এডিবি)। সৌরশক্তির সাহায্যে গ্রামাঞ্চলের সেচকৃষি প্রকল্প জোরদার করার জন্যে বিদ্যুৎ ব্যবস্থার দক্ষতার উন্নয়নের জন্যে এডিবি'র নেওয়া একটি প্রকল্প থেকে ঋণ হিসেবে ২ কোটি ডলার এবং বাকি আড়াই কোটি ডলার অনুদান হিসেবে দেওয়া হবে বলে এরই

মধ্যে এডিবি'র এক সংবাদ বিজ্ঞপ্তিতে জানানো হয়। অনুদান প্রকল্পে স্বল্পোন্নত দেশগুলোর জন্যে নবায়নযোগ্য শক্তি প্রকল্প থেকে ২২ দশমিক ৪৪ মিলিয়ন ডলার এবং তিন মিলিয়ন ডলার দেওয়া হবে ফ্লিন এনার্জি ফান্ড থেকে। এডিবি'র জ্যেষ্ঠ জ্বালানি বিশেষজ্ঞ এইমিং হো বলেন, “বাংলাদেশে গ্রামাঞ্চলের ক্ষুদ্র কৃষকদের জন্যে উচ্চ মূল্যে ডিজেল খরচ খুবই ব্যয়বহুল। তাই যেসব অঞ্চলে গ্রিডের বিদ্যুৎ পৌঁছেনি, সেখানে সৌর বিদ্যুৎ ব্যবহার করে সেচ প্রকল্প চালু ডিজেলভিত্তিক সেচ প্রকল্পের ভালো একটা বিকল্প হতে পারে।”

মূল্যস্ফীতি লক্ষ্যমাত্রায় বেঁধে রাখা যায়নি

সদ্য সমাপ্ত ২০১৭-১৮ অর্থবছরে সরকার মূল্যস্ফীতি নিয়ন্ত্রণের জন্যে যে লক্ষ্যমাত্রা নির্ধারণ করে, তা রাখা যায়নি বলে পত্রিকান্তরে প্রকাশ। অর্থবছরের ১২ মাসের গড় মূল্যস্ফীতি দাঁড়ায় ৫ দশমিক ৭৮ শতাংশ। এই অঙ্ক ৫ দশমিক ৫ শতাংশ ধরে রাখার লক্ষ্য ছিল সরকারের। আগের অর্থবছরে (২০১৬-১৭) গড় মূল্যস্ফীতি ছিল ৫ দশমিক ৪৪ শতাংশ। বাংলাদেশ পরিসংখ্যান ব্যুরোর (বিবিএস) দেওয়া মূল্যস্ফীতির তথ্য সম্প্রতি একনেক পরবর্তী সংবাদ সম্মেলনে প্রকাশ করেন পরিকল্পনামন্ত্রী আ হ ম মুস্তফা কামাল। লক্ষ্যমাত্রার মধ্যে মূল্যস্ফীতি রাখতে না পারার জন্য অর্থবছরের শুরুতে আকস্মিক বন্যায় হাওরে ফসলহানির পর চালের দরের উর্ধ্বগতিকে কারণ হিসেবে দেখান তিনি। মুস্তফা কামাল বলেন, “অর্থবছরের শুরুতে হাওরে এলাকায় হঠাৎ বন্যার কারণে উৎপাদন ব্যাহত হয়েছে। এরপরে চালের দাম কিছুটা বেড়েছে। যদিও সরকার চাল আমদানির মাধ্যমে পরিস্থিতি নিয়ন্ত্রণে রাখে।”

রেমিটেন্স বাড়ে ১৭%

সৌদি আরব প্রবাসী বাংলাদেশী কর্মীদের পাঠানো অর্থও সচল রাখছে বাংলাদেশের অর্থনীতির চাকা। সদ্য সমাপ্ত অর্থবছরে প্রায় ১৫ বিলিয়ন (এক হাজার ৫০০ কোটি) ডলারের রেমিটেন্স পাঠান প্রবাসীরা, যা আগের বছরের চেয়ে ১৭ শতাংশ বেশি। এই অঙ্ক বাংলাদেশের ইতিহাসে আসা এক অর্থবছরে দ্বিতীয় সর্বোচ্চ রেমিটেন্স। এর আগে ২০১৪-১৫ অর্থবছরে ১৫ দশমিক ৩১ বিলিয়ন ডলার রেমিটেন্স আসে। মাননীয় অর্থমন্ত্রী আবুল মাল আবদুল মুহিত বলেন, আন্তর্জাতিক বাজারে তেলের দাম বৃদ্ধি, স্থানীয় বাজারে ডলারের তেজি ভাব এবং ছুঁড়ি ঠেকেতে কেন্দ্রীয় ব্যাংকের নানা পদক্ষেপের কারণে রেমিটেন্স বৃদ্ধি পায়।

বিএসইসি অ্যাকশনস্

Decline of issuance of preference shares by the BSEC

BARKAPOWERS: Referring to their earlier news disseminated by CSE on 31 October 2017 regarding board decision to increase authorized capital and issuance of preference shares, Baraka Power Limited has further informed that BSEC, vide its letter dated May 31, 2018 has declined to approve the anticipated increase of capital of the company through issuance of preference shares due to failure of the company to comply with the condition 6 of the BSEC Notification No. SEC/CMRRCD/2009-193/114/Admin/28, dated October 2, 2011 in respect of maintaining joint-holding of minimum 30% shares of the paid-up capital of the company by its Sponsor/Promoter Group at least for 3 years from the date of according consent.

Enquiry Committee formation by BSEC

BSEC NEWS: Bangladesh Securities and Exchange Commission (BSEC) has formed an enquiry committee to investigate into unusual and suspicious transactions conducted by Commerce Bank Securities and Investment Ltd. (DSE TREC No. 180) in favor of its clients and related parties regarding securities of Monno Ceramic Industries Ltd., Monno Jute Stafflers Ltd.; and some other companies. (Ref: BSEC Order dated June 21, 2018)

সিএসইতে ফরেন ট্রেড	
মাস	বৈদেশিক লেনদেন (কোটি টাকা)
জুলাই'১৭	৭.৪০
আগস্ট'১৭	
সেপ্টেম্বর'১৭	১.৮৭
অক্টোবর'১৭	০.৩
নভেম্বর'১৭	৩.৬৩
ডিসেম্বর'১৭	
জানুয়ারি'১৮	
ফেব্রুয়ারি'১৮	১৪৮.৪১
মার্চ'১৮	৫.৫১
এপ্রিল'১৮	
মে'১৮	
জুন'১৮	

বিএসইসি প্রেস বিজ্ঞপ্তি

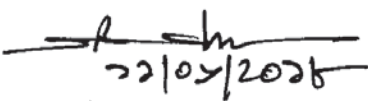
সূত্র নং- বিএসইসি/মুখপাত্র (৩য় খন্ড)/২০১১/০৪

২৮ জ্যৈষ্ঠ ১৪২৫ বঙ্গাব্দ
১১ জুন ২০১৮ খ্রিষ্টাব্দ

প্রেস বিজ্ঞপ্তি

৬৪৭ তম কমিশন সভা অদ্য ১১/০৬/২০১৮ তারিখে কমিশনের সভা কক্ষে কমিশনের চেয়ারম্যান ড. এম. খায়রুল হোসেন এর সভাপতিত্বে অনুষ্ঠিত হয়। সভায় অন্যান্যের মধ্যে নিম্নবর্ণিত সিদ্ধান্তসমূহ গৃহীত হয়েছে :

১. সিলভা ফার্মাসিউটিক্যালস লিমিটেড (Silva Pharmaceuticals Limited) এর প্রতিটি ১০.০০ টাকা অভিহিত মূল্যে ৩ (তিন) কোটি সাধারণ শেয়ার প্রাথমিক গণ প্রস্তাব (IPO) এর মাধ্যমে ইস্যু করার প্রস্তাবে কমিশন অনুমোদন প্রদান করেছে। এই IPO এর মাধ্যমে কোম্পানীটি ৩০ (ত্রিশ) কোটি টাকা পুঁজি উত্তোলন করে মেশিনারিজ ও যন্ত্রপাতি ক্রয়, কারখানা ভবন নির্মাণ, ব্যাংক ঋণ পরিশোধ এবং প্রাথমিক গণ প্রস্তাবের খরচ খাতে ব্যয় করবে। কোম্পানীটির ৩০ শে জুন ২০১৭ তারিখে সমাপ্ত বৎসরের আর্থিক বিবরণী অনুযায়ী পুনঃমূল্যায়ন ছাড়া শেয়ার প্রতি নীট সম্পত্তি মূল্য (NAV without revaluation) ১৬.৪৮ টাকা এবং ভারিত গড় হারে শেয়ার প্রতি আয় (Weighted average EPS) ১.০৩ টাকা। উল্লেখ্য, কোম্পানীটির ইস্যু ব্যবস্থাপনার দায়িত্বে নিয়োজিত রয়েছে প্রাইম ফাইন্যান্স ক্যাপিটাল ম্যানেজমেন্ট লিঃ, ইম্পেরিয়াল ক্যাপিটাল লিঃ ও এসবিএল ক্যাপিটাল ম্যানেজমেন্ট লিঃ।
২. এছাড়াও অদ্যকার সভায় Securities and Exchange Commission (Over-the-Counter) Rules, 2001 রহিত পূর্বক এই সংক্রান্ত একটি নতুন খসড়া বিধিমালা কতিপয় সংশোধনী সাপেক্ষে অনুমোদিত হয় এবং এই অনুমোদিত বিধিমালার উপর জনমত যাচাই এর নিমিত্তে জাতীয় দৈনিক পত্রিকায় প্রকাশের সিদ্ধান্ত গৃহীত হয়।



১১/০৬/২০১৮

মো: সাইফুর রহমান
নির্বাহী পরিচালক ও মুখপাত্র।


সূত্র নং- বিএসইসি/মুখপত্র (৩য় খন্ড)/২০১১/০৫

১২ আষাঢ় ১৪২৫ বঙ্গাব্দ
২৬ জুন ২০১৮ খ্রিষ্টাব্দ

প্রেস বিজ্ঞপ্তি

৬৪৮ তম কমিশন সভা অদ্য ২৬/০৬/২০১৮ তারিখে কমিশনের সভা কক্ষে কমিশনের চেয়ারম্যান ড. এম. খায়রুল হোসেন এর সভাপতিত্বে অনুষ্ঠিত হয়। সভায় অন্যান্যের মধ্যে নিম্নবর্ণিত সিদ্ধান্তও গৃহীত হয়েছে :

Kattali Textile Limited এর প্রতিটি ১০.০০ টাকা অভিহিত মূল্যে ৩.৪০ কোটি সাধারণ শেয়ার প্রাথমিক গণপ্রস্তাব (IPO) এর মাধ্যমে ইস্যু করার প্রস্তাবে কমিশন অনুমোদন প্রদান করেছে। এই গণপ্রস্তাবের মাধ্যমে কোম্পানীটি ৩৪ (চৌত্রিশ) কোটি টাকা পুঁজি উত্তোলন করে কারখানা ভবন নির্মাণ, কর্মচারীদের জন্য ডরমিটরি ভবন নির্মাণ, বর্ধিত ইউনিটের জন্য নতুন যন্ত্রপাতি ক্রয়, বৈদ্যুতিক ট্রান্সফর্মার স্থাপন ও জেনারেটর স্থাপন, ব্যাংক ঋণ পরিশোধ এবং প্রাথমিক গণ প্রস্তাবের খরচ খাতে ব্যয় করবে। কোম্পানীটির ৩০ শে জুন ২০১৭ তারিখে সমাপ্ত বৎসরের আর্থিক বিবরণী অনুযায়ী পুনঃমূল্যায়ন ছাড়া শেয়ার প্রতি নীট সম্পত্তি মূল্য (NAV without revaluation) ২০.৪৮ টাকা এবং শেয়ার প্রতি আয় (EPS) ১.৯৪ টাকা। উল্লেখ্য, কোম্পানীটির ইস্যু ব্যবস্থাপনার দায়িত্বে নিয়োজিত রয়েছে এনআরবি ইকুইটি ম্যানেজমেন্ট লিঃ।


২৬/০৬/২০১৮

মো: সাইফুর রহমান
নির্বাহী পরিচালক ও মুখপাত্র।

সিএসইর ট্রেক হোল্ডার ও তালিকাভুক্ত কোম্পানির স্পন্সর শেয়ারহোল্ডারদের লেনদেনভিত্তিক আয়কর পরিশোধ

অর্থ-বছর	সিএসইর ট্রেক হোল্ডারদের দৈনিক লেনদেনের ওপর ০.০৫% হারে কর	স্পন্সর শেয়ার হোল্ডারদের দ্বারা শেয়ার/মিউচুয়াল ফান্ড ট্রান্সফারের মাধ্যমে অর্জিত মূলধনী লাভের ওপর ৫% হারে কর
২০১৬-২০১৭	Sec 53 BBB অনুযায়ী	Sec 53 M অনুযায়ী
জুলাই ২০১৭	১,৩০,৯৯৯.৯১১.০৮	২,০৮,৯৯৯.১০৯.০০
আগস্ট ২০১৭	১,২১,৪২,৮৭২.৮১	১,৭১,৯২,৯৯৯.০০
সেপ্টেম্বর ২০১৭	১,২৮,৫৫,২৮৫.৯৬	১৪,৩৫,৮৬,৮৩১.০০
অক্টোবর ২০১৭	১১১,১১,৪৭৭.৮১	২,২৮,৬৮,৬৫৬.০০
নভেম্বর ২০১৭	১,১৪,৭৫,৪০৪.৪৮	২,১৯,২২৩.৬২
ডিসেম্বর ২০১৭	৭৩,৪৮,৪৫৫.০৬	,৫৪,৩০,৮৫০.৬১
জানুয়ারি ২০১৮	৬৩,০০,৬৫৯.৯৪	১,১৫,৯৩,১৯৬.০০
ফেব্রুয়ারি ২০১৮	৫৭,৩৬,৬৮৫.৫৪	১,১৭,২৮,৭২১.০০
মার্চ ২০১৮	৪৩,০১,৬৫৬.৮০	১৭,৪৮,৩০০.০০
এপ্রিল ২০১৮	৯৭,৯৭,২৯২.২৮	১১,৯৫,০০,৬৫৯.০০
মে ২০১৮	৪৯,৩৭,৬৭৬.০৬	৩৪,৫৬,১২১.০০
জুন ২০১৮	৬৭,৮৫,১৮৯.২০	২,৫১,৬৭৩.০০

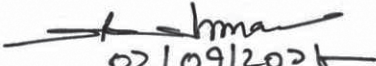
সূত্র নং- বিএসইসি/মুখপাত্র (৩য় খন্ড)/২০১১/০৬

তারিখঃ ১৮ আষাঢ় ১৪২৫ বঙ্গাব্দ
০২ জুলাই ২০১৮ খ্রিষ্টাব্দ

প্রেস বিজ্ঞপ্তি

৬৪৮ তম কমিশন সভা গত ২৬/০৬/২০১৮ তারিখে কমিশনের চেয়ারম্যান ড. এম. খায়রুল হোসেন এর সভাপতিত্বে অনুষ্ঠিত হয়েছে। সভায় অন্যান্যের মধ্যে নিম্নবর্ণিত সিদ্ধান্তও গৃহীত হয়েছে :

মার্চেন্ট ব্যাংকারের নিজস্ব ও মক্কেলের পোর্টফোলিওতে উদ্ভূত পুনঃমূল্যায়নজনিত ক্ষতির (Un-realized loss) বিপরীতে রক্ষিতব্য প্রভিশন সংরক্ষণের জন্য সময় বৃদ্ধির বিষয়ে বাংলাদেশ মার্চেন্ট ব্যাংকার্স এসোসিয়েশন এর আবেদনের প্রেক্ষিতে কমিশন, ইতোপূর্বে জারীকৃত এ সংক্রান্ত কমিশনের নির্দেশনা নং- এসইসি/সিএসআরআরসিডি/২০০৯-১৯৩/২০৩, তারিখঃ ডিসেম্বর ২৮, ২০১৭ এর অনুরূপ প্রভিশন সংরক্ষণের ঐচ্ছিক সুবিধা গ্রহণের মেয়াদ ডিসেম্বর ৩১, ২০২০ পর্যন্ত বৃদ্ধি করেছে।


02/09/2018
মো: সাইফুর রহমান
নির্বাহী পরিচালক ও মুখপাত্র।


সূত্র নং- বিএসইসি/মুখপাত্র (৩য় খন্ড)/২০১১/০৭

তারিখঃ ১৯ আষাঢ় ১৪২৫ বঙ্গাব্দ
০৩ জুলাই ২০১৮ খ্রিষ্টাব্দ

প্রেস বিজ্ঞপ্তি

৬৪৯ তম কমিশন সভা অদ্য ০৩/০৭/২০১৮ তারিখে কমিশনের সভা কক্ষে কমিশনের চেয়ারম্যান ড. এম. খায়রুল হোসেন এর সভাপতিত্বে অনুষ্ঠিত হয়। সভায় অন্যান্যের মধ্যে নিম্নবর্ণিত সিদ্ধান্তও গৃহীত হয়েছে :

গত বছরের ন্যায় এবছরও International Organization of Securities Commissions (IOSCO) কর্তৃক ঘোষিত বিশ্ব বিনিয়োগকারী সপ্তাহ, ২০১৮ পুঁজিবাজার সংশ্লিষ্ট সকলের সহযোগিতায় আগামী অক্টোবর, ২০১৮ তে কমিশন কর্তৃক উদ্ব্যাপনের সিদ্ধান্ত গৃহীত হয়। এ উপলক্ষ্যে সেমিনার, ওয়ার্কশপ, আলোচনা সভাসহ নানাবিধ কর্মসূচি পালন করা হবে।


03/07/2018
মো: সাইফুর রহমান
নির্বাহী পরিচালক ও মুখপাত্র।

এক নজরে বার্ষিক বাজার পরিসংখ্যান

	২০১০	২০১১	২০১২	২০১৩	২০১৪	২০১৫	২০১৬	২০১৭
ট্রেডিং দিবস	২৪৪	২৩৫	২৩৮	২৩৮	২৩৮	২৪৫	২৪১	২৪৮
নতুন তালিকাভুক্তি	২৩	১৪	১৪	১৭	২০	১৫	৯	৯
তালিকাভুক্ত সিকিউরিটিজের সংখ্যা*	২২৫	২৪১	২৫৫	২৬৯	২৮৭	২৯৯	৩০০	৩০৮
% পরিবর্তন	৩.৬৯	৭.১১	৫.৮১	৫.৪৯	৬.৬৯	৪.১৮	০.৩৩	২.৬৭
বার্ষিক লেনদেনকৃত টাকা (কোটি টাকা)	৩৪,০৯২.৯৩	১৮,৬৩৩.৬৫	১১,৬৯০.৫২	৯,৯০৩.৭৫	৯,৭৪৮.২০	৮,৮৪৭.২০	৭,৭৩৭.৫৯	১৪,৮১০.৪১
% পরিবর্তন	১১০.৪৩	(৪৫.৩৪)	(৩৭.২৬)	(১৫.২৮)	(১.৫৭)	(৯.২৪)	(১২.৫৪)	৯১.৪১
দৈনিক গড় লেনদেন (কোটি টাকা)	১৩৯.৭৩	৭৯.২৯	৪৯.১২	৪১.৬১	৪০.৯৬	৩৬.১১	৩২.১১	৫৯.৭২
% পরিবর্তন	১১০.৪৪	(৪৩.২৫)	(৩৮.০৫)	(১৫.২৮)	(১.৫৭)	(১১.৮৪)	(১১.০৯)	৮৬.০১
মোট লেনদেনকৃত শেয়ার (০০০)	২,১২৯,১২৯	২,৫১৮,২৮২	২,৮৬৩,৫১০	২,৭৬৩,৪৭৬	২,৪৯৯,৩১৪	২,৫৭৫,৫১৪	২,৭৪৫,৭০১	৪,৯৭৩,৪৬৪
% পরিবর্তন	৫৯.০৪	১৮.২৮	১৩.৭১	(৩.৪৯)	(৯.৫৬)	৩.০৫	৬.৬১	৮১.১৪
কম্প্রাইস্ট সংখ্যা	৭,৪১৫,২২০	৬,০৫৯,৯৯৫	৪,৩৭৫,৫৭৪	৩,৮৯৬,৬১৮	৩,৬৬৮,৯১০	৩,৮৭৭,৩৮২	৩,৩৩৫,০৩৯	৪,০২০,২৫২
% পরিবর্তন	৬৮.৪১	(১৮.২৮)	(২৭.৮০)	(১০.৯৫)	(৫.৮৪)	৫.৬৮	(১৩.৯৯)	২০.৫৫
বাজার মূলধন (কোটি টাকা)	২৯৮,৩৯২.৯২	১৯৭,২৪২.৩৪	১৭৮,৪৪৬.১৮	২০২,৩২৬.১৩	২৬০,৬৯৮.১০	২৪৮,৭৪৯.২৮	২৯৯,২৯৫.২৪	৩৫২,২৯৬.৫৪
% পরিবর্তন	১০২.৮৮	(৩৩.৯০)	(৯.৫৩)	১৩.৩৮	২৮.৮৫	(৪.৮৮)	২০.৩২	১৭.৭১
সিএসই সার্বিক শেয়ার মূল্যসূচক	২৩,৪৪৮.৯৯	১৪,৮৮০.৩৭	১২,৮৫৪.৮০	১৩,২০২.৯৪	১৪,৯৩৮.৯২	১৪,০৮৯.৬৩	১৬,৯৩৭.৯৭	১৯,২৬৮.০৪
সিএসই-৩০ মূল্যসূচক	২০,৯৮৮.১৭	১৩,৮২৬.৯৪	১১,০২১.৯৮	১০,৮৩৯.২৮	১২,০৮৬.২৬	১২,৪৬৭.২৫	১৪,৭৬৮.৩৫	১৭,২৩৫.৫৯
সিএসসিএক্স মূল্যসূচক	১৫,১৫৬.৩৭	৯,৫৭২.৬৭	৮,১৭৫.৬০	৮,৩৭৭.৩৬	৯,০৫৮.৩৫	৮,৫৭২.১২	১০,২৭৩.০০	১১,৬৪৯.৬৩
সিএসই-৫০ বেঞ্চমার্ক মূল্যসূচক	-	-	-	-	১,০৮৬.২৮	১,০২৬.৪৫	১,২৪৯.২১	১,৪৬২.৮৪
সিএসই শরিয়াহ মূল্যসূচক	-	-	-	-	১,০৩৫.৪১	৯৬৬.৯১	১,১২৪.৪৫	১,২৫১.৬১
নগদ লভ্যাংশ ঘোষণাকারী কোম্পানির সংখ্যা	৭২	৬৯	৮৪	৯৩	১২৬	১৩০	১৩০	১২৫
বোনাস শেয়ার ঘোষণাকারী কোম্পানির সংখ্যা	১০০	১০১	১০০	৮৮	৮৬	৬৬	৫৯	৬৪
নগদ লভ্যাংশ ও বোনাস শেয়ার ঘোষণাকারী কোম্পানির সংখ্যা	৩০	৫২	৫০	৫৩	৫৮	৫২	৬৬	৪৪

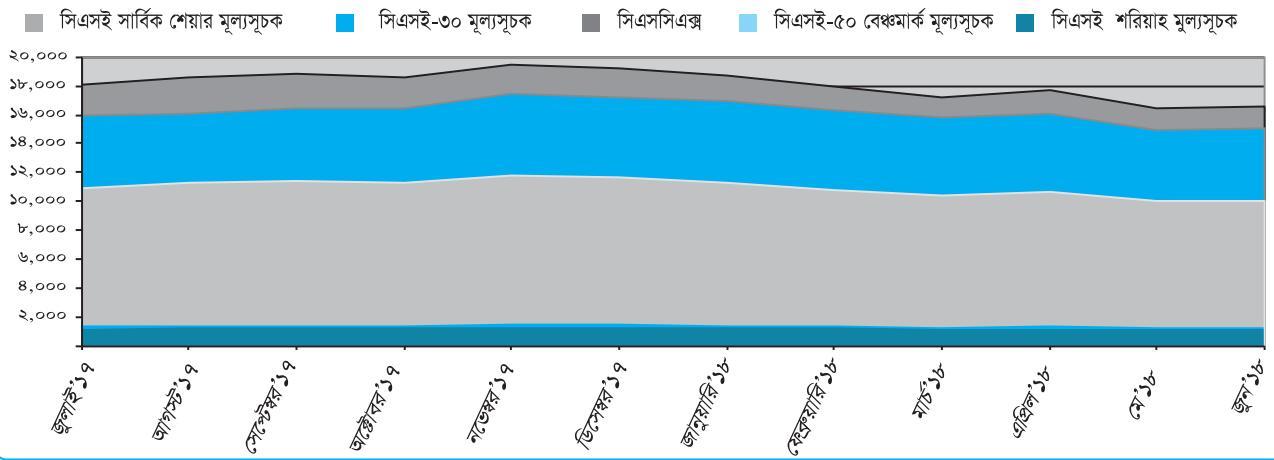
সিএসই বিলবোর্ড : জুন ২০১৮

তালিকাভুক্ত কোম্পানির সংখ্যা	২৭৪
তালিকাভুক্ত মিউচুয়াল ফান্ডের সংখ্যা	৩৭
তালিকাভুক্ত বন্ডের সংখ্যা	১
তালিকাভুক্ত সিকিউরিটিজের সংখ্যা	৩১২
মোট ইস্যুকৃত শেয়ার সংখ্যা:	(লাখ)
তালিকাভুক্ত কোম্পানির শেয়ার সংখ্যা	৫৯৭,০৩৬.১৯
তালিকাভুক্ত মিউচুয়াল ফান্ডের সার্টিফিকেট সংখ্যা	৫৪,০২২.৯১
তালিকাভুক্ত বন্ডের ইউনিট সংখ্যা	৩০.০০
তালিকাভুক্ত সকল সিকিউরিটিজের শেয়ার, সার্টিফিকেট ও ইউনিট সংখ্যা	৬৫১,০৮৯.০৯
মোট পরিশোধিত মূলধন :	(কোটি টাকা)
তালিকাভুক্ত কোম্পানির পরিশোধিত মূলধন	৫৯,৭০৩.৬২
তালিকাভুক্ত মিউচুয়াল ফান্ডের পরিশোধিত মূলধন	৫,৪০২.২৯
তালিকাভুক্ত বন্ডের পরিশোধিত মূলধন	৩০০.০০
তালিকাভুক্ত সকল সিকিউরিটিজের পরিশোধিত মূলধন	৬৫,৪০৫.৯১
মোট বাজার মূলধন :	(কোটি টাকা)
তালিকাভুক্ত কোম্পানির বাজার মূলধন	৩০৮,০২৩.৯৫
তালিকাভুক্ত মিউচুয়াল ফান্ডের বাজার মূলধন	৪,০৪৩.৬৭
তালিকাভুক্ত বন্ডের বাজার মূলধন	২৮৪.৫৫
তালিকাভুক্ত সকল সিকিউরিটিজের বাজার মূলধন	৩১২,৩৫২.১৭
মোট বাজার লেনদেন মূল্য :	(কোটি টাকা)
তালিকাভুক্ত কোম্পানির মোট লেনদেন মূল্য	৬৪৮.৯৮
তালিকাভুক্ত মিউচুয়াল ফান্ডের মোট লেনদেন মূল্য	২৯.৪৮
তালিকাভুক্ত বন্ডের মোট লেনদেন মূল্য	০.০৩
তালিকাভুক্ত সকল সিকিউরিটিজের মোট লেনদেন মূল্য	৬৭৮.৪৯
১ ডলার = ৮০ টাকা	

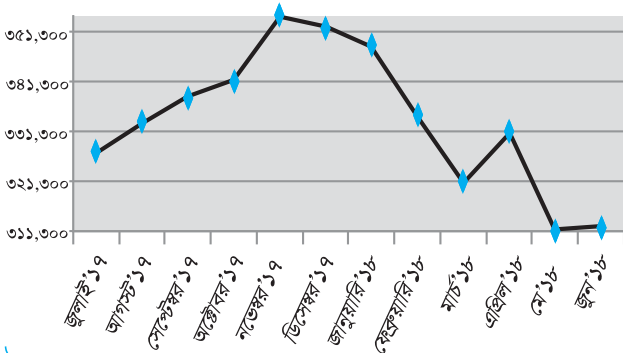
সিএসই বাজার গতিপ্রকৃতি : জুলাই ২০১৭ - জুন ২০১৮

মাস	ট্রেডিং দিবস	সিএসই লেনদেন		সিএসই দৈনিক গড় লেনদেন		বাজার মূলধন (কোটি টাকা)	পরিশোধিত মূলধন (কোটি টাকা)	লেনদেন মূল্য বাজার মূলধন অনুপাত	সূচক				
		মূল্য (কোটি টাকা)	শেয়ার সংখ্যা ('০০০)	মূল্য (কোটি টাকা)	শেয়ার সংখ্যা ('০০০)				সিএসই সার্বিক শেয়ার মূল্যসূচক	সিএসই-৩০ মূল্যসূচক	সিএসসিএক্স সূচক	সিএসই ৫০ বেঞ্চমার্ক মূল্যসূচক	সিএসই শরিয়াহ মূল্যসূচক
জুলাই'১৭	২২	১,৩০৪.২৫	৪৭৬,০২৯.৭০	৫৯.২৮	২১,৬৩৭.৭১	৩২৭,৩১৬.১১	৬১,১৫৪.২৬	০.৪০	১৮,১৪৮.৪৪	১৫,৯১৮.৭৫	১০,৯৬০.২০	১,৩৩৮.১৫	১,২০০.৬২
আগস্ট'১৭	২১	১,২৮৫.৪৫	৪৭৭,৪৩৫.০৯	৬১.২১	২১,৪৫০.১৯	৩৩০,২২৯.৭২	৬১,৩৭৮.৮০	০.৩৯	১৮,৬০৪.৭৬	১৬,০৬৮.৫২	১১,২৪২.৪৭	১,৩৭৬.২৬	১,২০৭.৩৫
সেপ্টেম্বর'১৭	১৯	১,৫৮৫.৭৯	৫৪২,০১০.৫৯	৮৩.৪৬	২৮,৫২৬.৮৭	৩৩৮,২৭২.২৩	৬১,৬৭০.০৭	০.৪৭	১৮,৮৮১.৬০	১৬,৪২৪.৮৪	১১,৪১২.৬৫	১,৪২০.২৬	১,২২৭.২৫
অক্টোবর'১৭	২২	১,১১১.০৬	৩৫২,৩৭৪.৭৪	৫০.৫০	১৬,১০৭.৯৪	৩৪১,৬৭৮.৭৬	৬১,৭১৩.৯৭	০.৩৩	১৮,৬৩৩.২৯	১৬,৫০১.১৭	১১,২৭১.৭৪	১,৪০০.৩৪	১,২০৩.৪৮
নভেম্বর'১৭	২২	১,১৪৭.৪৮	৩৫২,০৯৪.১৬	৫২.১৬	১৬,০০৪.২৮	৩৫৪,৮৩৪.৬৫	৬২,৫৩০.৪৯	০.৩২	১৯,৫০৮.৭৭	১৭,৫১৭.২২	১১,৮০৩.৭৯	১,৪৭৮.৪৩	১,২৫৩.১৩
ডিসেম্বর'১৭	১৯	৭৩৪.৮৫	২২৯,৬৯৮.৩২	৩৮.৬৮	১২,০৮৯.৩৯	৩৫২,২৯৬.৫৪	৬২,৮৯১.৮৬	০.২১	১৯,২৬৮.০৪	১৭,২৩৫.৫৯	১১,৬৪৯.৬৩	১,৪৬২.৮৪	১,২৫১.৬১
জানুয়ারি'১৮	২৩	৬৩০.০০	২০০,৭৫৮.১৩	২৭.৩৯	৮,৭২৮.৬১	৩৪৮,৮২৬.২৫	৬২,৯৯৭.১৬	০.১৮	১৮,৬৯১.২৩	১৬,৯৫৩.১৭	১১,২৯২.২৯	১,৪১৪.৬১	১,২৫০.২৪
ফেব্রুয়ারি'১৮	১৯	৫৭৩.৬৪	১৪৭,৪২৪.৪৫	৩০.১৯	৭,৭৫৯.১৮	৩৫৪,৫৬০.০৫	৬৩,০৯৩.৪৮	০.১৭	১৭,৯২৬.৪৩	১৬,২৬২.৭৭	১০,৮১৮.৯০	১,৩৫২.৭৭	১,২০৮.৫০
মার্চ'১৮	২০	৪৬২.৫৭	১১৮,৫৭৮.৯৬	২৩.১৩	৫,৯২৮.৯৫	৩২১,৩৩০.৯১	৬৩,৩০৯.৯২	০.১৪	১৭,২১৫.১১	১৫,৮৭৫.১৬	১০,৪০৩.৬১	১,৩০৩.২৫	১,১৬৬.৩২
এপ্রিল'১৮	২১	৯৭৭.৬৯	২৯৩,৩৮৬.৭০	৪৬.৫৬	১৩,৯৭০.৮০	৩৩১,১৭০.৬৫	৬৪,১৬৬.৩২	০.৩০	১৭,৬৯৩.৩০	১৬,০৬৯.০৬	১০,৬৯৭.৭৩	১,৩৪০.৫৮	১,১৮৬.৮২
মে'১৮	২১	৪৯৩.৭৩	১৫৫,৮০২.০১	২৩.৫১	৭,৪১৯.১৪	৩১১,৫৪৯.১৯	৬৫,৩৭৯.৮০	০.১৬	১৬,৪৯১.১০	১৪,৯৪০.৪৮	৯,৯৭৬.৬৯	১,২৩২.৭৬	১,১৩৩.১২
জুন'১৮	১৭	৬৭৮.৪৯	১৫৫,৬১৮.০০	৩৯.৯১	৯,৩০০.৪৭	৩১২,৩৫২.১৭	৬৫,৪০৫.৯১	০.২২	১৬,৫৫৮.৫১	১৫,০৯২.৭৭	১০,০০৯.৩৪	১,২৩০.৩২	১,১২০.৩৭

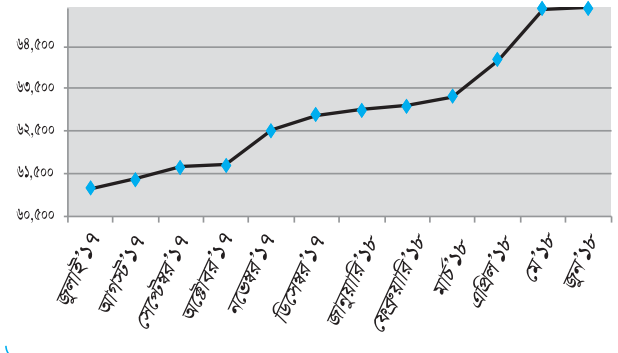
সিএসই মূল্যসূচকের বার্ষিক গতিপ্রকৃতি



সিএসই বাজার মূলধনের বার্ষিক গতিপ্রকৃতি



সিএসই পরিশোধিত মূলধনের বার্ষিক গতিপ্রকৃতি



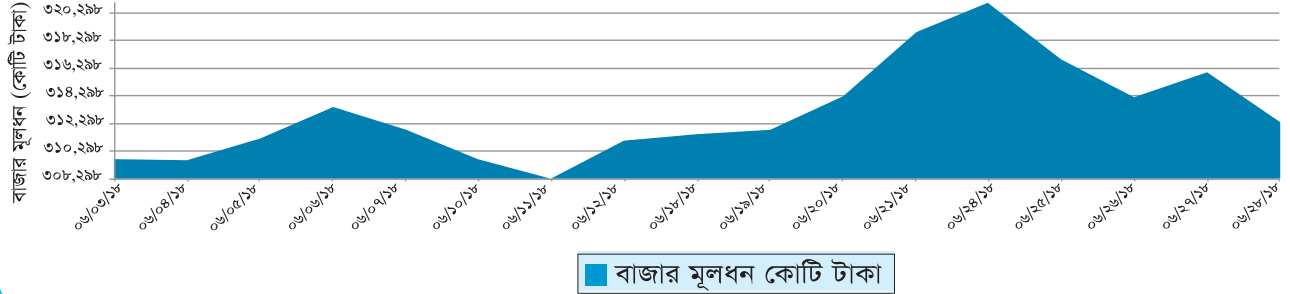
সিএসই খাতভিত্তিক বাজার নির্দেশক : জুন ২০১৮

সেক্টর	পিই অনুপাত					ক্যাশ ডিভিডেন্ড স্টক				
	জুন ২০১৮	মে ২০১৮	মাসিক পার্থক্য %	জুন ২০১৭	বার্ষিক পার্থক্য %	জুন ২০১৮	মে ২০১৮	মাসিক পার্থক্য %	জুন ২০১৭	বার্ষিক পার্থক্য %
১ জীবন বীমা	-	-	-	-	-	১.৯২	১.৭৬	৮.৯২	২.২১	(১৩.২৭)
২ সাধারণ বীমা	১২.৪২	১২.৮২	(৩.১৩)	১৩.৪৩	(৭.৫৬)	৩.৮৭	৩.৬৪	৬.৩৩	৩.৫৭	৮.২৩
৩ বস্ত্রশিল্প	১৪.৪১	১৪.১৯	১.৫৬	১৫.৯৯	(৯.৮৫)	২.২৪	২.২৪	(০.১৫)	২.১৩	৪.৭৪
৪ ঔষধ ও রসায়ন	১৮.৮৭	১৮.৩৯	২.৬০	২৪.৪৭	(২২.৮৮)	২.১০	১.৭৯	১৭.৩৬	১.৬৬	২৬.২৯
৫ খাদ্য ও আনুষঙ্গিক	২৭.৮৩	২৮.৯৬	(৩.৯২)	৪৪.৯২	(৩৮.০৫)	১.৫৩	১.৩৩	১৪.৯৪	১.২১	২৬.৩২
৬ সিমেন্ট	২৩.৭১	২৩.১৪	২.৪৯	২২.২৮	৬.৪২	২.৯৫	২.৭৯	৫.৯৪	২.৬৬	১০.৮৩
৭ প্রকৌশল	২২.৭৫	২২.২৬	২.১৯	২২.৩১	১.৯৫	২.০১	১.৯৫	৩.১১	১.৮৪	৯.২৮
৮ চামড়া শিল্প	১৯.২০	১৯.৪৯	(১.৫০)	২২.২১	(১৩.৫৬)	২.০৭	২.০৭	(০.৩২)	০.৯৬	১১৬.০১
৯ সেবা	২০.৬৮	২১.১২	(২.০৭)	২৮.০৪	(২৬.২৫)	৩.৫০	৩.৩২	৫.৬২	২.০৯	৬৭.৯১
১০ কাগজ ও মুদ্রণ শিল্প	৩৬.১৩	৩৬.৪২	(০.৭৮)	৩৬.৭৬	(১.৭১)	০.৪৪	০.৬১	(২৬.৪৯)	০.২৩	৯১.৪৫
১১ জ্বালানী ও শক্তি	১২.২২	১১.৮০	৩.৫২	১১.৯১	২.৫৫	৪.২৩	৪.৪৫	(৪.৯৩)	৩.৬৭	১৫.২৭
১২ মিউচুয়াল ফান্ড	৫.৪৪	৫.৫৭	(২.২৮)	৫.৯৭	(৮.৮৫)	৫.৪৫	৫.২৫	৩.৭০	৫.১৫	৫.৭৩
১৩ ব্যাংকিং	৮.৪৬	৮.৫৯	(১.৪৫)	৯.৬১	(১১.৯০)	৫.১১	৪.৩৭	১৭.১৭	৫.১২	(০.১৮)
১৪ সিরামিকস্	২৮.৯৫	২৪.৯৯	১৫.৮৬	২৪.৬৬	১৭.৪১	৩.০৪	৩.৪৪	(১১.৫৬)	২.৭৮	৯.৪৩
১৫ তথ্য যোগাযোগ ও প্রযুক্তি	২৬.১২	২৫.৪৬	২.৫৮	৩৩.৩৪	(২১.৬৫)	১.৭৪	১.৭৭	(১.৭৯)	১.৪৩	২১.৬৭
১৬ লিজিং অ্যান্ড ফাইন্যান্স	১৩.১৬	১২.১১	৮.৬৮	৩৭.৭৬	(৬৫.১৪)	১.৮৪	১.৮৫	(০.১৫)	২.৩৫	(২১.৬৬)
১৭ টেলিকমিউনিকেশন	২৩.৬৩	২৫.২৩	(৬.৩৪)	২৪.৪৯	(৩.৫১)	৪.৪১	৩.৬৫	২০.৯১	২.৩৯	৮৪.৪৬
১৮ বিবিধ	২৬.৬৬	২৭.০৪	(১.৪১)	২৮.৩৩	(৫.৮৯)	১.৬৮	১.৬৮	(০.১৮)	১.৫৭	৬.৮০
১৯ কর্পোরেট বন্ড	-	-	-	-	-	০.০১	০.০১	৫.৪৬	৫.৮৮	(৯৯.৮২)

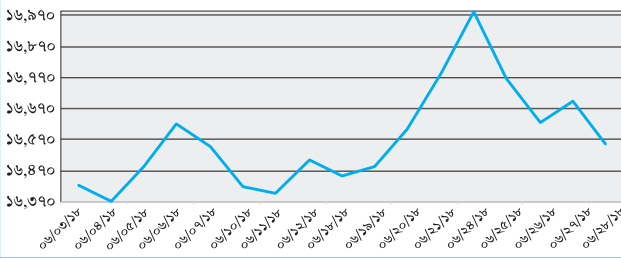
সিএসই বাজার গতিপ্রকৃতি : জুন ২০১৮

	জুন ২০১৮	মে ২০১৮	মাসিক পরিবর্তন %	পরিবর্তন (সংখ্যা)	জুন ২০১৭	বার্ষিক পরিবর্তন %	মাসের সর্বোচ্চ	মাসের সর্বনিম্ন
সিএসই সার্বিক শেয়ার মূল্যসূচক ২৮/৬/১৮	১৬,৫৫৮.৫১	১৬,৪৯১.১০	০.৪১	৬৭.৪১	১৭,৫১৬.৭১	(৫.৪৭)	১৬,৯৮২.৭৬	১৬,৩৭০.৩৭
সিএসই-৩০ মূল্যসূচক ২৮/৬/১৮	১৫,০৯২.৭৭	১৪,৯৪০.৪৮	১.০২	১৫২.২৯	১৫,৫৮০.৩৭	(৩.১৩)	১৫,৪১৫.২৮	১৪,৮৬৯.৩১
সিএসসিএক্স সূচক ২৮/৬/১৮	১০,০০৯.৩৪	৯,৯৭৬.৬৯	০.৩৩	৩২.৬৫	১০,৫৯১.৩৭	(৫.৫০)	১০,২৭২.১৭	৯,৯০১.৫১
সিএসই ৫০ বেসমার্ক মূল্যসূচক ২৮/৬/১৮	১,২৩০.৩২	১,২৩২.৭৬	(০.২০)	(২.৪৪)	১,২৯২.৭৫	(৪.৮৩)	১,২৬৯.৯৪	১,২২৩.৮০
সিএসই শরিয়াহ্ মূল্যসূচক ২৮/৬/১৮	১,১২০.৩৭	১,১০৩.১২	১.৫৬	১৭.২৫	১,১৭৮.৩৯	(৪.৯২)	১,১৪০.৯১	১,০৯৩.৮৮
মোট লেনদেকৃত টাকা (কোটি টাকা)	৬৭৮.৪৯	৪৯৩.৭৩	৩৭.৪২	১৮৪.৭৬	৮২১.৮৭	(১৭.৪৫)	১৭৮.৮৫	১০.৮৬
দৈনিক গড় লেনদেকৃত টাকা (কোটি টাকা)	৩৯.৯১	২৩.৫১	৬৯.৭৬	১৬.৪০	৪৫.৬৬	(১২.৫৯)	-	-
মোট লেনদেকৃত টাকা (মিলিয়ন মার্কিন ডলার)	৮৪.৮১	৬৩.৫০	৩৩.৫৬	২১.৩১	১০৫.৭১	(১৯.৭৭)	-	-
মোট লেনদেকৃত শেয়ার (০০০)	১৫৮,৬১৮.০৩	১৫৫,৮০২.০১	১.৮১	২,৮১৬.০২	২১০,৫৬৭.৮৭	(২৪.৬৭)	৩৫,৭০৮.৩৫	২,৯৫০.৭৪
দৈনিক গড় লেনদেকৃত শেয়ার (০০০)	৯,৩৩০.৪৭	৭,৪১৯.১৪	২৫.৭৬	১,৯১১.৩৩	১১,৬৯৮.২১	(২০.২৪)	-	-
কনট্রাস্ট সংখ্যা	১৩৩,৬৫৬	১৮৬,৯৫১	(২৮.৫১)	(৫৩,২৯৫.০০)	১৮২,৭৬৯	(২৬.৮৭)	১১,২০০.০০	৪,৯২৩.০০
বাজার মূলধন (কোটি টাকা)	৩১২,৩৫২.১৭	৩১১,৫৪৯.১৯	০.২৬	৮০২.৯৯	৩১১,৩২৪.২৯	০.৩৩	৩২১,০৬১.৫২	৩০৮,২৯৮.১৪
বাজার মূলধন (মিলিয়ন মার্কিন ডলার)	৩৯,০৪৪.০২	৪০,০৭০.৬৩	(২.৫৬)	(১,০২৬.৬১)	৪০,০৪১.৭১	(২.৪৯)	-	-
পরিশোধিত মূলধন (কোটি টাকা)	৬৫,৪০৫.৯১	৬৫,৩৭৯.৮০	০.০৪	২৬.১১	৬০,৬৫৭.২০	৭.৮৩	-	-
পরিশোধিত মূলধন (মিলিয়ন মার্কিন ডলার)	৮,১৭৫.৭৪	৮,৪০৮.৯৮	(২.৭৭)	(২৩৩.২৪)	৭,৮০১.৫৭	৪.৮০	-	-
মার্কেট পিই অনুপাত ২৮/৬/১৮	১৪.৯৪	১৫.০০	(০.৪০)	(০.০৬)	১৭.০৫	(১২.৩৮)	-	-
ক্যাশ ডিভিডেন্ড স্টক ২৮/৬/১৮	৩.৩৭	৩.০৮	৯.৪২	০.২৯	২.৮৬	১৭.৮৩	-	-
বাজার মূলধন টু জিডিপি%	১৮.০৬	১৮.০১	০.২৮	০.০৫	১৮.০০	০.৩৩	-	-

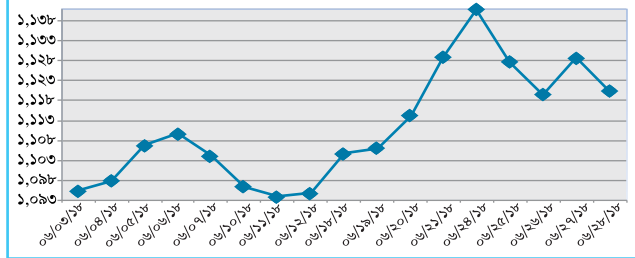
সিএসই বাজার মূলধনের মাসিক গতিপ্রকৃতি : জুন ২০১৮



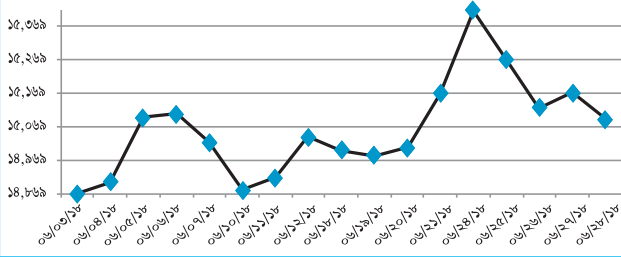
সিএসই সার্বিক শেয়ার মূল্যসূচক মাসিক প্রবণতা : জুন ২০১৮



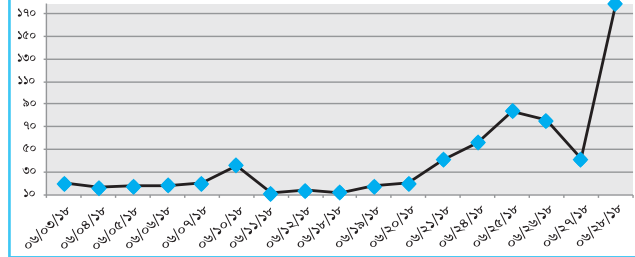
সিএসই শরিয়াহ মূল্যসূচক মাসিক প্রবণতা : জুন ২০১৮



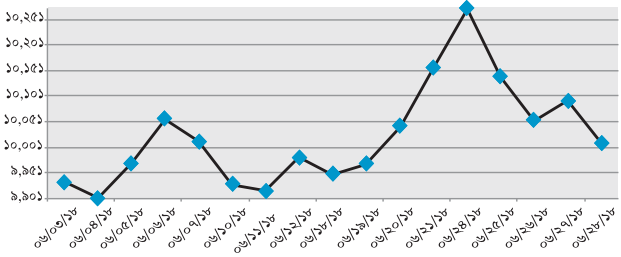
সিএসই-৩০ মূল্যসূচক মাসিক প্রবণতা : জুন ২০১৮



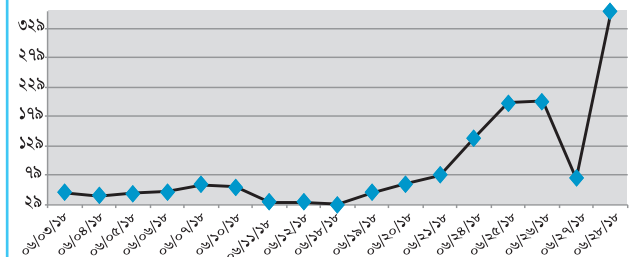
সিএসই বাজার মাসিক গতিপ্রকৃতি-লেনদেনমুদ্রা (কোটি টাকা) : জুন ২০১৮



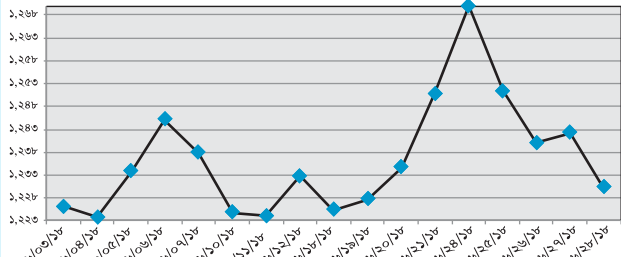
সিএসইএক্স মূল্যসূচক মাসিক প্রবণতা : জুন ২০১৮



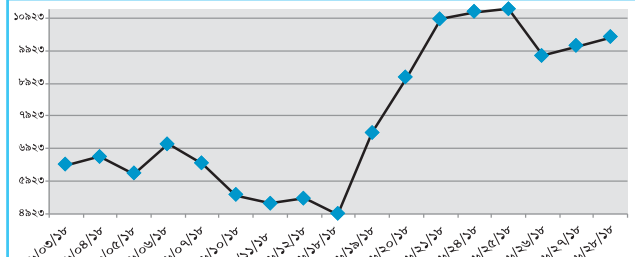
সিএসই বাজার মাসিক গতিপ্রকৃতি-লেনদেনকৃত শেয়ার (লাখ) : জুন ২০১৮



সিএসই-৫০ বোধগম্য মূল্যসূচক মাসিক প্রবণতা : জুন ২০১৮



সিএসই বাজার মাসিক গতিপ্রকৃতি-কন্ট্রাস্ট : জুন ২০১৮



সিএসই শরিয়াহ মূল্যসূচককোম্পানিসমূহের পরিসংখ্যান : জুন ২০১৮

ক্রীড়াইক/চিআইক কোম্পানি নাম	শাখা	সর্বমোট	মাসিক বাজারদর		মোট লেনদেন (ক্রীড়াইক/চিআইক)	মোট লেনদেনের %	মোট ট্রেডিং দিবস	মাসিক বাজার মূল্য পরিবর্তন	মাসিক পরিবর্তন %	বিভিন্ন উৎস	আবশিষ্ট
			সর্বমোট	সর্বমোট							
১৬০১৭	বিডি ওয়েলিং ইলেকট্রনিক্স প্রকৌশল	২০০	১৫১	৪৯	২০২	১০০	৪৯২৭২	২০২	১০০	৪৯২৭২	১০০
১৬০১৯	সিঙ্গার বাংলাদেশ প্রকৌশল	১৯১	১০০	৯১	১৯১	১০০	৪৯২৭২	১০০	১০০	৪৯২৭২	১০০
১৬০২৫	বেঙ্গল উইভার প্রকৌশল	৩২	১০	২২	৩২	১০০	৪৯২৭২	১০০	১০০	৪৯২৭২	১০০
১৬০২৭	গ্যাপো ইপাত কমপ্লেক্স প্রকৌশল	১১	১০	১	১১	১০০	৪৯২৭২	১০০	১০০	৪৯২৭২	১০০
১৬০২৮	সুইদ ইন্ডাস্ট্রিজ প্রকৌশল	১৩	১০	৩	১৩	১০০	৪৯২৭২	১০০	১০০	৪৯২৭২	১০০
১৬০৩৩	রতনপুর স্টিল রি-রোলিং মিলস প্রকৌশল	১৩	১০	৩	১৩	১০০	৪৯২৭২	১০০	১০০	৪৯২৭২	১০০
১৬০৩৪	অলিনিক এনসোসরিজ প্রকৌশল	১৩	১০	৩	১৩	১০০	৪৯২৭২	১০০	১০০	৪৯২৭২	১০০
১৬০৩৭	কেডিএস এনসোসরিজ প্রকৌশল	১৩	১০	৩	১৩	১০০	৪৯২৭২	১০০	১০০	৪৯২৭২	১০০
১৬০৩৯	নাই এ্যানুইমাস কম্পোজিট প্যালেন প্রকৌশল	১৩	১০	৩	১৩	১০০	৪৯২৭২	১০০	১০০	৪৯২৭২	১০০
১৬০৪১	এপেল ট্যানারি চামড়া শিল্প	১৩	১০	৩	১৩	১০০	৪৯২৭২	১০০	১০০	৪৯২৭২	১০০
১৬০৪৭	সমতা লেদার চামড়া শিল্প	১৩	১০	৩	১৩	১০০	৪৯২৭২	১০০	১০০	৪৯২৭২	১০০
১৬০৪৯	বাটা সু চামড়া শিল্প	১৩	১০	৩	১৩	১০০	৪৯২৭২	১০০	১০০	৪৯২৭২	১০০
১৬০৫০	ফকল সূজ চামড়া শিল্প	১৩	১০	৩	১৩	১০০	৪৯২৭২	১০০	১০০	৪৯২৭২	১০০
১৬০৫২	ইফান হাউজিং সেবা	১৩	১০	৩	১৩	১০০	৪৯২৭২	১০০	১০০	৪৯২৭২	১০০
১৬০৫৪	হাসপাতাল সেবা	১৩	১০	৩	১৩	১০০	৪৯২৭২	১০০	১০০	৪৯২৭২	১০০
১৬০৫৫	সটি আলো পেট সেবা	১৩	১০	৩	১৩	১০০	৪৯২৭২	১০০	১০০	৪৯২৭২	১০০
১৬০৫৬	সিনোবালা ইন্ডাস্ট্রিজ কাগজ ও মুদ্রাশিল্প	১৩	১০	৩	১৩	১০০	৪৯২৭২	১০০	১০০	৪৯২৭২	১০০
১৬০৫৯	হাকানী পাল্প আড পেপার কাগজ ও মুদ্রাশিল্প	১৩	১০	৩	১৩	১০০	৪৯২৭২	১০০	১০০	৪৯২৭২	১০০
১৬০৬০	মূল্য গ্রিডিং আড প্যাকেজিং কাগজ ও মুদ্রাশিল্প	১৩	১০	৩	১৩	১০০	৪৯২৭২	১০০	১০০	৪৯২৭২	১০০
১৬০৬১	সামিট পাওয়ার জ্বালানি ও শক্তি	১৩	১০	৩	১৩	১০০	৪৯২৭২	১০০	১০০	৪৯২৭২	১০০
১৬০৬২	ঢাকা ইলেকট্রিক সাপ্লাই কোম্পানি জ্বালানি ও শক্তি	১৩	১০	৩	১৩	১০০	৪৯২৭২	১০০	১০০	৪৯২৭২	১০০
১৬০৬৩	তিতাস প্যাস জ্বালানি ও শক্তি	১৩	১০	৩	১৩	১০০	৪৯২৭২	১০০	১০০	৪৯২৭২	১০০
১৬০৬৪	মূলন পাওয়ার জ্বালানি ও শক্তি	১৩	১০	৩	১৩	১০০	৪৯২৭২	১০০	১০০	৪৯২৭২	১০০
১৬০৬৫	এমজেএল বাংলাদেশ জ্বালানি ও শক্তি	১৩	১০	৩	১৩	১০০	৪৯২৭২	১০০	১০০	৪৯২৭২	১০০
১৬০৬৬	লিপডে বাংলাদেশ জ্বালানি ও শক্তি	১৩	১০	৩	১৩	১০০	৪৯২৭২	১০০	১০০	৪৯২৭২	১০০
১৬০৬৭	জিবিবি পাওয়ার জ্বালানি ও শক্তি	১৩	১০	৩	১৩	১০০	৪৯২৭২	১০০	১০০	৪৯২৭২	১০০
১৬০৬৮	সিডিও প্রকৌশলিকাল রিসাইনারি জ্বালানি ও শক্তি	১৩	১০	৩	১৩	১০০	৪৯২৭২	১০০	১০০	৪৯২৭২	১০০
১৬০৬৯	সাহাজীবাজার পাওয়ার কোং জ্বালানি ও শক্তি	১৩	১০	৩	১৩	১০০	৪৯২৭২	১০০	১০০	৪৯২৭২	১০০
১৬০৭১	ইউনাইটেড পাওয়ার জেনারেশন জ্বালানি ও শক্তি	১৩	১০	৩	১৩	১০০	৪৯২৭২	১০০	১০০	৪৯২৭২	১০০

সিএসই শরিয়াহ মূল্যসূচকসমূহের পরিসংখ্যান : জুন ২০১২

ক্রমিক নং	কোম্পানির নাম	শ্রেণি	সর্বমুঠ সংখ্যক	মাসিক সংখ্যক	শ্রেণিকৃত মূল্য	মোট গেণের সংখ্যা	মোট গেণের মূল্য	মোট গেণের মূল্য (লা. টা. কা.)	মোট গেণের মূল্য (%)	মোট গেণের মূল্য (লা. টা. কা.)	মোট গেণের মূল্য (%)	সিএসই মূল্য পরিবর্তন				বাস্তব শ্রুতি শতাংশ
												৫/৬/১২	৫/৬/১১	৫/৬/১২	৫/৬/১১	
২০০১	ক্যাশিয়ার্স	জ্বালানী ও শক্তি	০৪	০৪	৫৩০১১১	৫৩০১১১	৫৩০১১১	৫৩০১১১	১০০%	৫৩০১১১	১০০%	০%	০%	০%	০%	
২০০২	ইসলামী ব্যাংক	ব্যাংকিং	০৩	০৩	১৩০১১১	১৩০১১১	১৩০১১১	১৩০১১১	১০০%	১৩০১১১	১০০%	০%	০%	০%		
২০০৩	আল আরাকা ইসলামী ব্যাংক	ব্যাংকিং	০৩	০৩	১৩০১১১	১৩০১১১	১৩০১১১	১৩০১১১	১০০%	১৩০১১১	১০০%	০%	০%	০%		
২০০৪	এক্সপোর্ট ইমপোর্ট ব্যাংক	ব্যাংকিং	০৩	০৩	১৩০১১১	১৩০১১১	১৩০১১১	১৩০১১১	১০০%	১৩০১১১	১০০%	০%	০%	০%		
২০০৫	সোসাল ইসলামী ব্যাংক	ব্যাংকিং	০৩	০৩	১৩০১১১	১৩০১১১	১৩০১১১	১৩০১১১	১০০%	১৩০১১১	১০০%	০%	০%	০%		
২০০৬	শাহজালাল ইসলামী ব্যাংক	ব্যাংকিং	০৩	০৩	১৩০১১১	১৩০১১১	১৩০১১১	১৩০১১১	১০০%	১৩০১১১	১০০%	০%	০%	০%		
২০০৭	ফার্স্ট সিকিউরিটি ইসলামী ব্যাংক	ব্যাংকিং	০৩	০৩	১৩০১১১	১৩০১১১	১৩০১১১	১৩০১১১	১০০%	১৩০১১১	১০০%	০%	০%	০%		
২০০৮	মুন্সিরাবাদ	সিরামিক্স	০৩	০৩	১৩০১১১	১৩০১১১	১৩০১১১	১৩০১১১	১০০%	১৩০১১১	১০০%	০%	০%	০%		
২০০৯	ফু-ওয়ার সিরামিক	সিরামিক্স	০৩	০৩	১৩০১১১	১৩০১১১	১৩০১১১	১৩০১১১	১০০%	১৩০১১১	১০০%	০%	০%	০%		
২০১০	শাইনপুর্ন সিরামিকস	সিরামিক্স	০৩	০৩	১৩০১১১	১৩০১১১	১৩০১১১	১৩০১১১	১০০%	১৩০১১১	১০০%	০%	০%	০%		
২০১১	আর. চা. কে. সিরামিকস	সিরামিক্স	০৩	০৩	১৩০১১১	১৩০১১১	১৩০১১১	১৩০১১১	১০০%	১৩০১১১	১০০%	০%	০%	০%		
২০১২	ইনকর্পোরেশন সার্ভিসেস	সিরামিক্স	০৩	০৩	১৩০১১১	১৩০১১১	১৩০১১১	১৩০১১১	১০০%	১৩০১১১	১০০%	০%	০%	০%		
২০১৩	ডায়ালগ প্রক্টিক্যাল	সিরামিক্স	০৩	০৩	১৩০১১১	১৩০১১১	১৩০১১১	১৩০১১১	১০০%	১৩০১১১	১০০%	০%	০%	০%		
২০১৪	ইনকর্পোরেশন সার্ভিসেস	সিরামিক্স	০৩	০৩	১৩০১১১	১৩০১১১	১৩০১১১	১৩০১১১	১০০%	১৩০১১১	১০০%	০%	০%	০%		
২০১৫	আইটি সিস্টেমস	সিরামিক্স	০৩	০৩	১৩০১১১	১৩০১১১	১৩০১১১	১৩০১১১	১০০%	১৩০১১১	১০০%	০%	০%	০%		
২০১৬	ডায়ালগ প্রক্টিক্যাল	সিরামিক্স	০৩	০৩	১৩০১১১	১৩০১১১	১৩০১১১	১৩০১১১	১০০%	১৩০১১১	১০০%	০%	০%	০%		
২০১৭	আইটি সিস্টেমস	সিরামিক্স	০৩	০৩	১৩০১১১	১৩০১১১	১৩০১১১	১৩০১১১	১০০%	১৩০১১১	১০০%	০%	০%	০%		
২০১৮	ডায়ালগ প্রক্টিক্যাল	সিরামিক্স	০৩	০৩	১৩০১১১	১৩০১১১	১৩০১১১	১৩০১১১	১০০%	১৩০১১১	১০০%	০%	০%	০%		
২০১৯	আইটি সিস্টেমস	সিরামিক্স	০৩	০৩	১৩০১১১	১৩০১১১	১৩০১১১	১৩০১১১	১০০%	১৩০১১১	১০০%	০%	০%	০%		
২০২০	ডায়ালগ প্রক্টিক্যাল	সিরামিক্স	০৩	০৩	১৩০১১১	১৩০১১১	১৩০১১১	১৩০১১১	১০০%	১৩০১১১	১০০%	০%	০%	০%		
২০২১	আইটি সিস্টেমস	সিরামিক্স	০৩	০৩	১৩০১১১	১৩০১১১	১৩০১১১	১৩০১১১	১০০%	১৩০১১১	১০০%	০%	০%	০%		
২০২২	ডায়ালগ প্রক্টিক্যাল	সিরামিক্স	০৩	০৩	১৩০১১১	১৩০১১১	১৩০১১১	১৩০১১১	১০০%	১৩০১১১	১০০%	০%	০%	০%		

লেনদেনে শীর্ষ খাত : জুন ২০১৮

কন্ট্রাস্ট সংখ্যার ভিত্তিতে		লেনদেনকৃত শেয়ার সংখ্যার ভিত্তিতে		মোট লেনদেনকৃত মূল্যের ভিত্তিতে		
খাত	কন্ট্রাস্ট সংখ্যা	খাত	লেনদেনকৃত শেয়ার সংখ্যা	খাত	মোট লেনদেনকৃত মূল্য (কোটি টাকা)	
১	প্রকৌশল	২২,৮৫০	ব্যাকিং	৪৮,৪৩৬,৬০৮	জ্বালানি ও শক্তি	১৪০.৭৪
২	বস্ত্রশিল্প	২০,৪৯০	বস্ত্রশিল্প	২০,৯১৪,৩৪২	ব্যাকিং	৮৩.২০
৩	বিবিধ	১৫,০৯২	বিনিয়োগ	১৯,৩০৯,৩৩২	প্রকৌশল	৮১.৬৬
৪	ঔষধ এবং রসায়ন	১৩,০০৫	প্রকৌশল	১৪,৬৪৩,৯৮৭	ঔষধ এবং রসায়ন	৬৩.৫৯
৫	জ্বালানি ও শক্তি	১২,৯১২	বিবিধ	১১,৩৫১,৭০৪	বিবিধ	৫৫.৭২
৬	ব্যাকিং	১২,৩৬৭	ঔষধ এবং রসায়ন	১০,৩০৩,৬৯৯	বস্ত্রশিল্প	৫৫.১৭
৭	লিজিং অ্যান্ড ফাইন্যান্স	৬,৪৪৬	জ্বালানি ও শক্তি	৭,৭২৩,৪৩২	টেলিকমিউনিকেশন	৪৪.৮৩
৮	খাদ্য ও আনুষঙ্গিক	৫,৩৫১	লিজিং অ্যান্ড ফাইন্যান্স	৭,৭২১,৫৬৭	চামড়া শিল্প	৪৩.০৭
৯	চামড়া শিল্প	৪,২২৬	খাদ্য ও আনুষঙ্গিক	৪,০২১,৯৫৮	লিজিং অ্যান্ড ফাইন্যান্স	৩২.৪১
১০	সেবা	৪,০১৫	সেবা	৩,৭৩৫,২৮১	বিনিয়োগ	২৯.৪৮
১১	কাগজ ও মুদ্রণশিল্প	৩,৫০৫	চামড়া শিল্প	২,৪৬৭,৮১৪	খাদ্য ও আনুষঙ্গিক	১০.৬১
১২	তথ্য যোগাযোগ ও প্রযুক্তি	৩,৪৩৩	কাগজ ও মুদ্রণশিল্প	১,৮৮২,৪২৮	কাগজ ও মুদ্রণশিল্প	৮.৭৫
১৩	সিরামিকস্	৩,১০২	তথ্য যোগাযোগ ও প্রযুক্তি	১,৮০০,০১৭	সেবা	৭.০৪
১৪	টেলিকমিউনিকেশন	২,৫৬৮	টেলিকমিউনিকেশন	১,১৯৬,২৭৫	সিরামিকস্	৫.৯২
১৫	সিমেন্ট	২,২২১	সিরামিকস্	১,১৭৭,৪৬৮	তথ্য যোগাযোগ ও প্রযুক্তি	৫.৮৪
১৬	বিনিয়োগ	১,২৪০	সিমেন্ট	৮৪৮,৩৩৮	সিমেন্ট	৫.৩৬
১৭	সাধারণ বীমা	৪৯৫	সাধারণ বীমা	৬৪৯,৭৯৯	জীবন বীমা	৩.৭৪
১৮	জীবন বীমা	৩০৬	জীবন বীমা	৪৩৩,৬২৭	সাধারণ বীমা	১.৩৩
১৯	কর্পোরেট বন্ড	৩২	কর্পোরেট বন্ড	৩৫৩	কর্পোরেট বন্ড	০.০৩

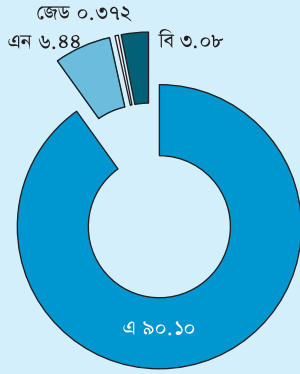
দৈনিক গড় লেনদেনে শীর্ষ ২০ সিকিউরিটিজ : জুন ২০১৮

কোম্পানি	দৈনিক কন্ট্রাস্ট সংখ্যা	কোম্পানি	দৈনিক গড় লেনদেনকৃত শেয়ার সংখ্যা	কোম্পানি	দৈনিক গড় লেনদেন মূল্য (কোটি টাকা)	
১	বেঙ্গিমকো লিমিটেড	৪৩২	গ্রীন ওয়ান : স্কীম টু মিউঃ ফান্ড	১,১৪০,৯৭১	ব্রিটিস অ্যামেরিকান টোবাকো বাংলাদেশ	৫.৭৮
২	ইন্ড্রাকো রিফুরেলিং স্টেশন	৩২৭	প্রিমিয়ার ব্যাংক	৭৭৬,৮১৯	লিনডে বাংলাদেশ	৫.৬৬
৩	লংকাবাংলা ফাইন্যান্স	১৮২	বেঙ্গিমকো লিমিটেড	৪৯০,৭৬০	ইন্ড্রাইটেড পাওয়ার জেনারেশন অ্যান্ড ডিস্ট্রিবিউশন	৩.৬৭
৪	BBS ক্যাবলস্	১৭০	এনসিসি ব্যাংক	৩৯৮,৯৪০	গ্রীণফোন লিমিটেড	২.৫৭
৫	কেয়া কসমেটিকস্	১৬৬	কেয়া কসমেটিকস্	৩৩১,৫৭২	স্কয়ার ফার্মাসিটিকালস্	২.২৪
৬	আলিফ ইন্ডাস্ট্রিজ	১৫৯	আল আরাফা ইসলামী ব্যাংক	৩১৯,৮৯৬	এপেক্স ফুটওয়ার	২.১১
৭	অ্যাডভেন্ট ফার্মা	১৫৪	স্ট্যান্ডার্ড ব্যাংক	৩০৩,৮৯৮	গ্রীন ওয়ান : স্কীম টু মিউঃ ফান্ড	১.৯৪
৮	মিরাকল ইন্ডাস্ট্রিজ	১৪৮	রতনপুর স্টীল রি-রোলিং মিলস্	২৩০,৬৪৪	রতনপুর স্টীল রি-রোলিং মিলস্	১.৪০
৯	খুলনা পাওয়ার কোম্পানি	১৪৪	মিউচুয়াল ট্রাস্ট ব্যাংক	১৯১,০২৯	বেঙ্গিমকো লিমিটেড	১.৩৩
১০	বাংলাদেশ স্টীল রি-রোলিং মিলস্	১৪২	ন্যাশনাল ব্যাংক	১৮৩,৩০৪	ইনভেস্টমেন্ট কর্পোরেশন অফ বাংলাদেশ	১.২১
১১	ওয়েস্টার্ন মেরিন শিপইয়ার্ড	১৩৯	লংকাবাংলা ফাইন্যান্স	১৬২,২০৮	বাটা সু কোম্পানি বাংলাদেশ	০.৯৯
১২	লিগেসি ফুটওয়ার	১৩৫	জেনারেশন নেব্রট ফ্যাশনস্	১৬০,৮৯৬	প্রিমিয়ার ব্যাংক	০.৯২
১৩	রতনপুর স্টীল রি-রোলিং মিলস্	১২৬	সাইথইস্ট ব্যাংক ১ম মিউঃ ফা	১৫০,০০০	আল আরাফা ইসলামী ব্যাংক	০.৭৫
১৪	ফু-ওয়াং ফুডস্	১২৩	এনএলআই ১ম মিউঃ ফান্ড	১৫০,০০০	ইন্ড্রাকো রিফুরেলিং স্টেশন	০.৬৫
১৫	গ্রীণফোন লিমিটেড	১১৬	ইন্ড্রাইটেড পাওয়ার জেনারেশন অ্যান্ড ডিস্ট্রিবিউশন	১৩৮,৩৬৭	পপুলার লাইফ ইন্সুরেন্স	০.৬২
১৬	উসমানিয়া গ্রাস শীট	১১৬	ইন্ড্রাকো রিফুরেলিং স্টেশন	১৩৭,২৬২	রেকিট বেনকিজার বিডি	০.৬১
১৭	বাংলাদেশ শিপিং কর্পোরেশন	১০৮	ফু-ওয়াং ফুডস্	১৩৫,১৭৮	এনসিসি ব্যাংক	০.৬০
১৮	আনোয়ার গ্যালভানাইজিং	১০২	ওয়েস্টার্ন মেরিন শিপইয়ার্ড	১২৪,২৬৭	বিডি ল্যাম্পস	০.৫৯
১৯	কুইন সাউথ টেক্সটাইল মিলস্	১০২	আইফআইসি ব্যাংক	৯৬,১৭২	মিউচুয়াল ট্রাস্ট ব্যাংক	০.৫৯
২০	স্কয়ার ফার্মাসিটিকালস্	১০০	ফিনিক্স ফাইন্যান্স অ্যান্ড ইনভেস্টমেন্ট	৮৯,৮০২	আলিফ ইন্ডাস্ট্রিজ	০.৫৫

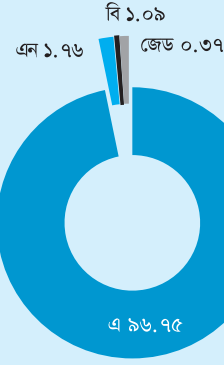
সপ্তাহ ভিত্তিক বাজার প্রবণতা : জুন ২০১৮

	১ম সপ্তাহ জুন ০৩-০৭, ২০১৮	২য় সপ্তাহ জুন ১০-১২, ২০১৮	৩য় সপ্তাহ জুন ১৮-২১, ২০১৮	৪র্থ সপ্তাহ জুন ২৪-২৮, ২০১৮
মোট লেনদেন দিবস	৫	৩	৪	৫
লেনদেন মূল্য (কোটি টাকা)	৯১.৬৫ ↑	৫৯.৯৪ ↓	৯০.৩২ ↑	৪৩৬.৫৯ ↑
সাপ্তাহিক পরিবর্তন %	৫৯.৭৭	(৩৪.৬০)	৫০.৬৯	৩৮৩.৩৮
দৈনিক গড় লেনদেন (কোটি টাকা)	১৮.৩৩	১৯.৯৮	২২.৫৮	৮৭.৩২
মোট শেয়ার সংখ্যা (কোটি)	২.৫৭ ↑	১.২৫ ↓	২.২৩ ↑	৯.৮১ ↑
সাপ্তাহিক পরিবর্তন %	৩৬.০৭	(৫১.৪৩)	৭৮.৭১	৩৩৯.৩৫
মোট কন্ট্রাক্ট সংখ্যা	৩২,৮০০ ↑	১৬,১৩৫ ↓	৩২,৩০১ ↑	৫২,৪২০ ↑
সাপ্তাহিক পরিবর্তন %	৭০.৫৮	(৫০.৮১)	১০০.১৯	৬২.২৯
ক্যাটাগরিভিত্তিক লেনদেনমূল্যের শতকরা হার %				
ক্যাটাগরি এ	৮৩.৬৮	৮৮.৬৯	৮৯.৮২	৯৬.২০
ক্যাটাগরি বি	৭.৩১	৩.৭৪	৫.৪১	১.৬৬
ক্যাটাগরি জি	-	-	-	-
ক্যাটাগরি এন	৭.৯৩	৬.৬২	৩.৪৬	১.৭১
ক্যাটাগরি জেড	১.০৬	০.৯৪	১.২৯	০.৪০
মোট তালিকাভুক্ত সিকিউরিটিজ	৩১২	৩১২	৩১২	৩১২
লেনদেনকৃত কোম্পানীর মোট সংখ্যা	২৭৫	২৫৭	২৬৮	২৯২
মূল্যবৃদ্ধিপ্রাপ্ত কোম্পানীর সংখ্যা	১১৬	৯০	১৮৩	৯১
মূল্যহ্রাসপ্রাপ্ত কোম্পানীর সংখ্যা	১৩০	১৩৭	৬৩	১৭৯
মূল্য অপরিবর্তিত কোম্পানীর সংখ্যা	২৯	৩০	২২	২২
লেনদেন না হওয়া সিকিউরিটিজের সংখ্যা	৩৭	৫৫	৪৪	২০
সিএসই সার্বিক মূল্যসূচক				
সপ্তাহের ১ম দিন	১৬,৪৯১.১০ ↑	১৬,৫৪৯.৭৯ ↓	১৬,৫০৫.২০ ↑	১৬,৭৮৬.২৪ ↓
সপ্তাহের শেষ দিন	১৬,৫৪৯.৭৯	১৬,৫০৫.২০	১৬,৭৮৬.২৪	১৬,৫৫৮.৫১
সাপ্তাহিক পরিবর্তন %	০.৩৬	(০.২৭)	১.৭০	(১.৩৬)
সিএসই-৩০ মূল্যসূচক				
সপ্তাহের ১ দিন	১৪,৯৪০.৪৮ ↑	১৫,০২২.১৭ ↑	১৫,০৩৯.২৩ ↑	১৫,১৬৮.২৪ ↓
সপ্তাহের শেষ দিন	১৫,০২২.১৭	১৫,০৩৯.২৩	১৫,১৬৮.২৪	১৫,০৯২.৭৭
সাপ্তাহিক পরিবর্তন %	০.৫৫	০.১১	০.৮৬	(০.৫০)
সিএসসিএক্স মূল্যসূচক				
সপ্তাহের ১ম দিন	৯,৯৭৬.৭০ ↑	১০,০১২.২২ ↓	৯,৯৮০.৮৩ ↑	১০,১৫৬.২১ ↓
সপ্তাহের শেষ দিন	১০,০১২.২২	৯,৯৮০.৮৩	১০,১৫৬.২১	১০,০০৯.৩৪
সাপ্তাহিক পরিবর্তন %	০.৩৬	(০.৩১)	১.৭৬	(১.৪৫)
সিএসই ৫০ বেসমার্ক মূল্যসূচক				
সপ্তাহের ১ম দিন	১,২৩২.৭৬ ↑	১,২৩৭.৮৭ ↓	১,২৩২.৭৮ ↑	১,২৫০.৭২ ↓
সপ্তাহের শেষ দিন	১,২৩৭.৮৭	১,২৩২.৭৮	১,২৫০.৭২	১,২৩০.৩২
সাপ্তাহিক পরিবর্তন %	০.৪১	(০.৪১)	১.৪৬	(১.৬৩)
সিএসই শরিয়াহ সূচক				
সপ্তাহের ১ম দিন	১,১০৩.১২ ↑	১,১০৪.১৭ ↓	১,১০৩.০১ ↑	১,১২৮.৯১ ↓
সপ্তাহের শেষ দিন	১,১০৪.১৭	১,১০৩.০১	১,১২৮.৯১	১,১২০.৩৭
সাপ্তাহিক পরিবর্তন %	০.১০	(০.১১)	২.৩৫	(০.৭৬)
বাজার মূলধন				
সপ্তাহের শেষ দিন (কোটি টাকা)	৩১১,৮৪২.৩০ ↓	৩১১,০৮২.১০ ↓	৩১৮,৯০৯.৪০ ↑	৩১২,৩৫২.১৭ ↓
সাপ্তাহিক পরিবর্তন %	(৫.৩৮)	(০.২৪)	২.৫২	(২.০৬)
মার্কিন ডলারে	৪০,১০৩.১৮	৪০,০০৫.৪১	৪১,০১২.০১	৪০,১৬৮.৭৫

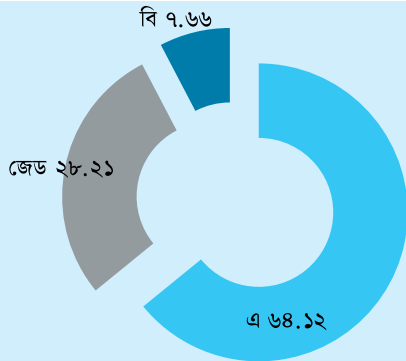
ক্যাটাগরিভিত্তিক পরিশোধিত মূলধন : জুন ২০১৮



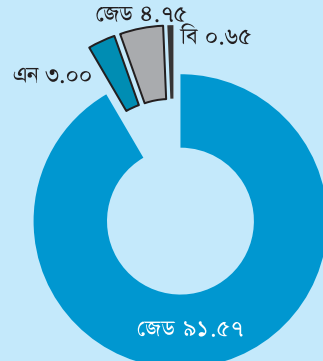
ক্যাটাগরিভিত্তিক বাজার মূলধন : জুন ২০১৮



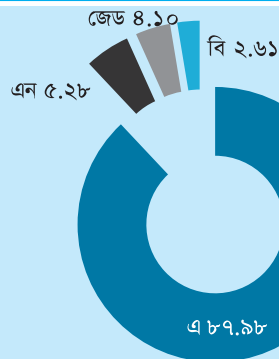
ক্যাটাগরিভিত্তিক পিই অনুপাত : জুন ২০১৮



ক্যাটাগরিভিত্তিক লেনদেন মূল্য : জুন ২০১৮



ক্যাটাগরিভিত্তিক লেনদেন শেয়ারসংখ্যা : জুন ২০১৮





শীর্ষ সক্রিয় ট্রেড হোল্ডারস্ : জুন ২০১৮

ক্রমিক নং	ট্রেড হোল্ডার নাম	ক্রমিক নং	ট্রেড হোল্ডার নাম	ক্রমিক নং	ট্রেড হোল্ডার নাম
1	121097 MULTI SECURITIES & SERVICES LTD.	45	121132 NCB SECURITIES & FINANCIAL SERVICES LTD.	88	121146 ISLAMI BANK SECURITIES LTD.
2	121119 IDLC SECURITIES LTD.	46	121040 BASE CAPITAL LTD.	89	121008 BRITISH BENGAL SECURITIES LTD.
3	121091 LANKABANGLA SECURITIES LTD.	47	121092 SQUARE SECURITIES MANAGEMENT LTD.	90	221061 CMSL SECURITIES LTD.
4	121027 BE RICH LIMITED	48	121113 CORDIAL SECURITIES LIMITED	91	121105 PUBALI BANK SECURITIES LTD.
5	121056 KABIR SECURITIES LIMITED	49	121069 T.K SHARES & SECURITIES LTD.	92	121127 SMART SHARES & SECURITIES LTD.
6	121078 BDBL Securities Ltd.	50	121004 SOUTH ASIA SECURITIES LIMITED	93	121052 E-SECURITIES LIMITED
7	131071 ICB SECURITIES TRADING CO. LTD	51	121043 UNITED FINANCIAL TRADING COMPANY LTD.	94	121024 UTTARA EXCHANGE & SECURITIES LTD.
8	121133 CITY BROKERAGE LIMITED	52	121034 PIONEER SHARES & SECURITIES LTD.	95	121028 RAK CAPITAL LIMITED
9	121103 MONA FINANCIAL CONSULTANCY & SECURITIES LTD.	53	121047 KISHWAR SECURITY INVESTMENT LTD.	96	121147 JAMUNA BANK SECURITIES LIMITED
10	121021 EBL SECURITIES LIMITED	54	121019 NORTH WEST SECURITIES LIMITED	97	121104 JALALABAD SECURITIES LIMITED
11	121003 MEENHAR SECURITIES LIMITED	55	121123 FAR EAST SHARES & SECURITIES LTD.	98	121108 MOHARRAM SECURITIES LIMITED
12	121005 ISLAND SECURITIES LIMITED	56	121129 MUNTAHA SHARES & CAPITAL LTD.	99	121044 3A COMPANY LIMITED
13	121062 PRUDENTIAL CAPITAL LIMITED	57	121018 B.K. CAPITAL MANAGEMENT LIMITED	100	121049 IMPEL SHARES & SECURITIES LTD.
14	121006 CHITTAGONG CAPITAL LTD.	58	121066 FINVEST SERVICES LIMITED	101	121094 INTER CONTINENTAL SECURITIES LTD.
15	121058 EASTERN SHARES & SECURITIES LTD.	59	121068 SHANTA SECURITIES LTD.	102	121135 POPULAR LIFE INSURANCE CO. LTD
16	121042 REMONS INVESTMENT & SECURITIES LTD.	60	121045 ZATL SECURITIES LIMITED	103	121011 FIRST CAPITAL SECURITIES LTD.
17	121063 ASSOCIATED CAPITAL SECURITIES LTD.	61	121136 PREMIER LEASING SECURITIES LTD	104	121060 CHITTAGONG SHARES & SECURITIES LTD.
18	121038 S.R CAPITAL LIMITED	62	121029 NIZAMS SHARES & SECURITIES LTD.	105	121030 JIC SECURITIES LIMITED
19	121022 SALTA CAPITAL LIMITED	63	121122 FIRSTLEAD SECURITIES LTD.	106	121007 A.K. KHAN SECURITIES LIMITED
20	121082 UNICAP SECURITIES LTD.	64	121100 TEN STARS (PVT) LIMITED	107	121020 SECURE CAPITAL LIMITED
21	121096 INTERNATIONAL SECURITIES COMPANY LTD.	65	121125 S.N. SECURITIES LIMITED	108	121083 ABACUS SECURITIES LIMITED
22	121059 RELIANCE SECURITIES CONSULTANTS LTD.	66	121016 ADAMS SECURITIES LTD.	109	121109 SANMAR CAPITAL MANAGEMENT LTD.
23	121076 SOHEL SECURITIES LIMITED	67	121023 AZIM SECURITIES LIMITED	110	121095 PFI SECURITIES LTD.
24	121080 INTERNATIONAL LEASING SECURITIES LTD.	68	121002 ISPI SECURITIES LIMITED	111	121054 HABIB SHARES & SECURITIES LTD.
25	121053 ROYAL CAPITAL LTD.	69	121089 D.N. SECURITIES LIMITED	112	121131 PAROM SECURITIES LTD.
26	121013 BRAC EPL STOCK BROKERAGE LTD.	70	121079 CENTURY SECURITIES LIMITED	113	121088 RELIANCE BROKERAGE SERVICES LTD.
27	121130 GREEN DELTA SECURITIES LTD.	71	121032 AA SECURITIES LIMITED	114	121148 ONE SECURITIES LIMITED
28	121134 SHAHJALAL ISLAMI BANK SEC.LTD.	72	121051 MKM SECURITIES LIMITED	115	121055 PRIME FINANCIAL CONSTS & EQUITIES LTD.
29	121112 LOTUS SHARES & SECURITIES LTD.	73	121138 FAREAST STOCKS & BONDS LTD.	116	121128 AMIN SECURITIES CONSULTANTS LTD.
30	121084 SKYS SECURITIES LIMITED	74	121116 MEGACITY SECURITIES LIMITED	117	121001 ALPHA SECURITIES LIMITED.
31	121050 MIRPUR SECURITIES LIMITED	75	121087 PURABI SECURITIES LTD.	118	121144 DHAKA SECURITIES LTD.
32	121085 GALAXY CAPITAL LIMITED	76	121035 MASCO SHARES & SECURITIES LTD.	119	121065 SOLEX SECURITIES LIMITED
33	121120 WESTERN SECURITY INVESTMENT MANAGEMENT LTD.	77	121081 DBL SECURITIES LIMITED	120	121110 STARPORT SECURITIES LIMITED
34	121067 SUPER SHARES & SECURITIES LTD.	78	121036 VANGUARD SHARES & SECURITIES LTD.	121	121098 EIC SECURITIES LIMITED
35	121037 HILLCITY SECURITIES LIMITED	79	121031 PHP STOCKS & SECURITIES LTD.	122	121124 CONFIDENCE EQUITIES LIMITED
36	121142 SIBL SECURITIES LTD.	80	121121 JESCO CAPITAL MANAGEMENT LTD.	123	121118 SOUTHERN CAPITAL LIMITED
37	121057 NATIONAL SECURITIES & CONSULTANTS LTD.	81	121139 AIBL CAPITAL MARKET SERVICES LTD.	124	121064 PLATINUM SECURITIES LIMITED
38	121015 UCB CAPITAL MANAGEMENT LTD.	82	121115 VANTAGE SECURITIES LIMITED	125	121140 MERCANTILE BANK SECURITIES LIMITED
39	121033 SYLNET SECURITIES LIMITED	83	121010 SAYA SECURITIES LIMITED	126	121145 PRIME ISLAMI SECURITIES LTD.
40	121070 AHMED SECURITIES SERVICES LTD	84	121117 HALLMARK SECURITIES LTD	127	121072 OASIS TURNER LIMITED
41	121046 HEFAZATUR RAHMAN & CO. LIMITED	85	121073 CHOWDHURY SECURITIES LIMITED	128	121090 FAZLE SECURITIES LIMITED
42	121101 AB SECURITIES LIMITED	86	121074 RAJA SECURITIES LIMITED	129	121014 STOCK & SECURITY LINKWAY LTD.
43	121093 HOLY CITY SECURITIES LIMITED	87	121012 NBL SECURITIES LTD.	130	121126 FOREMOST SECURITIES LTD.
44	121114 HASSAN SHARES & SECURITIES LTD.			131	121099 NORBAN SECURITIES LTD



বিনিয়োগ খাত, মূল্য-এনএভি অনুপাত : জুন ২০১৮

কোম্পানি আইডি	কোম্পানির নাম	অ্যাসেট ম্যানেজার	ফান্ডের মেয়াদ শেষ হওয়ার তারিখ	এনএভি-র তারিখ	নেট অ্যাসেট ভেল্যু/শেয়ার প্রতি (কস্ট প্রাইস)	নেট অ্যাসেট ভেল্যু/শেয়ার প্রতি (মার্কেট প্রাইস)	মাস শেষে বাজার দর ২৮/০৬/১৮	ক্রোজ প্রাইস ও এনএভি পার্থক্য%	ক্রোজ প্রাইস ও এনএভি অনুপাত
২১০১৫	আইসিবি এএমসিএল ২য় এনআরবি মিউঃ ফান্ড	আইসিবি	০৭/২৭/১৮	১৯ জুন'১৮	১৫.০৭	১০.৮৪	৯.৭০	(১০.৫২)	০.৮৯
২১০১৬	গ্রামীণ ওয়ান : স্কীম টু	অ্যাসেট অ্যান্ড ইনভেস্টমেন্ট ম্যানেজমেন্ট সার্ভিসেস্ অফ বাংলাদেশ	০২/০৯/২৩	২১ জুন'১৮	১১.২৯	১৯.৪৫	১৬.৪০	(১৫.৬৮)	০.৮৪
২১০১৭	প্রাইম ফাইন্যান্স ১ম মিউঃ ফান্ড	আইসিবি	০৩/১৭/১৯	১৯ জুন'১৮	১৭.১৮	১০.৮২	১২.১০	১১.৮৩	১.১২
২১০১৮	ইবিএল ১ম মিউঃ ফান্ড	রেইস ম্যানেজমেন্ট পিসিএল	০৮/১৯/১৯	২১ জুন'১৮	১১.১৯	১১.৪০	৭.৪০	(৩৫.০৯)	০.৬৫
২১০১৯	আইসিবি এএমসিএল ২য় মিউঃ ফান্ড	আইসিবি	১০/২৮/১৯	১৯ জুন'১৮	১৩.৬৮	৯.০৭	৭.৪০	(১৮.৪১)	০.৮২
২১০২০	আইসিবি এমপ্রয়িজ প্রোভিডেন্ট মিউঃ ফান্ড	আইসিবি	০১/১৮/২০	১৯ জুন'১৮	১২.৩৩	৭.৮৪	৬.৪০	(১৮.৩৭)	০.৮২
২১০২১	ট্রাস্ট ব্যাংক ফার্স্ট মিউঃ ফান্ড	রেইস ম্যানেজমেন্ট পিসিএল	০১/২৭/২০	২১ জুন'১৮	১১.০৭	১১.৫৪	৬.১০	(৪৭.১৪)	০.৫৩
২১০২২	প্রাইম ব্যাংক ফার্স্ট আইসিবি এএমসিএল মিউঃ ফান্ড	আইসিবি	০২/০২/২০	১৯ জুন'১৮	১২.০৮	৮.৪৪	৬.৭০	(২০.৬২)	০.৭৯
২১০২৩	ডিবিএইচ ফার্স্ট মিউঃ ফান্ড	এলআর গ্লোবাল বাংলাদেশ	০৭/০২/২০	২১ জুন'১৮	১০.৮৫	১১.৯৩	৮.৯০	(২৫.৪০)	০.৭৫
২১০২৪	আইএফআইসি ব্যাংক ফার্স্ট মিউঃ ফান্ড	রেইস ম্যানেজমেন্ট পিসিএল	০১/০৪/২০	২১ জুন'১৮	১১.০৫	১১.১১	৫.৬০	(৪৯.৫৯)	০.৫০
২১০২৫	ফিনিক্স ফিন্যান্স ১ম মিউঃ ফান্ড	আইসিবি অ্যাসেট ম্যানেজমেন্ট	০৯/০৫/২০	১৯ জুন'১৮	১২.০০	৮.২৩	৬.৩০	(২৩.৪৫)	০.৭৭
২১০২৬	আইসিবি এএমসিএল ৩য় এনআরবি মিউঃ ফান্ড	আইসিবি অ্যাসেট ম্যানেজমেন্ট	০৫/২৪/২০	১৯ জুন'১৮	১১.৮৬	৭.৮১	৬.০০	(২৩.১৮)	০.৭৭
২১০২৭	ফার্স্ট জনতা ব্যাংক মিউঃ ফান্ড	রেইস ম্যানেজমেন্ট পিসিএল	০৯/২০/২০	২১ জুন'১৮	১১.০৭	১১.০৬	৬.০০	(৪৫.৭৫)	০.৫৪
২১০২৮	গ্রীণ ডেন্টা মিউঃ ফান্ড	এলআর গ্লোবাল বাংলাদেশ	০৯/২৮/২০	২১ জুন'১৮	১০.৭৮	১১.৯৭	৮.২০	(৩১.৫০)	০.৬৯
২১০২৯	পপুলার লাইফ ফার্স্ট মিউঃ ফান্ড	আইসিবি অ্যাসেট ম্যানেজমেন্ট	১০/১৯/২০	২১ জুন'১৮	১১.১৭	১১.১২	৫.৬০	(৪৯.৬৪)	০.৫০
২১০৩০	আইএফআইএল ইসলামিক মিউঃ ফান্ড	আইসিবি অ্যাসেট ম্যানেজমেন্ট	১১/২২/২০	১৯ জুন'১৮	১১.৬৯	৯.১১	৭.৫০	(১৭.৬৭)	০.৮২
২১০৩১	পিএইচপি ফার্স্ট মিউঃ ফান্ড	রেইস ম্যানেজমেন্ট পিসিএল	১১/২৯/২০	২১ জুন'১৮	১১.১৪	১১.০৮	৬.১০	(৪৪.৯৫)	০.৫৫
২১০৩২	এআইবিএল ১ম ইসলামিক মিউঃ ফান্ড	এলআর গ্লোবাল বাংলাদেশ	০১/১০/২১	২১ জুন'১৮	১০.১৯	১০.৮৯	৭.৭০	(২৯.২৯)	০.৭১
২১০৩৩	এমবিএল ১ম মিউঃ ফান্ড	এলআর গ্লোবাল বাংলাদেশ	০২/০৮/২১	২১ জুন'১৮	১০.৩৫	১১.২১	৮.০০	(২৮.৬৪)	০.৭১
২১০৩৪	সাউথইস্ট ব্যাংক ফার্স্ট মিউঃ ফান্ড	ভিআইপিবি অ্যাসেট ম্যানেজমেন্ট	০৫/২৩/২১	২১ জুন'১৮	১২.৭৮	১৫.২৯	১৪.০০	(৮.৪৪)	০.৯২
২১০৩৫	ইবিএল এনআরবি মিউঃ ফান্ড	রেইস ম্যানেজমেন্ট পিসিএল	০৫/২৩/২১	২১ জুন'১৮	১০.৯২	১১.১৬	৫.৯০	(৪৭.১৩)	০.৫৩
২১০৩৬	রিলয়েন্স ওয়ান ফার্স্ট মিউঃ ফান্ড	অ্যাসেট এন্ড ইন্ভেস্টমেন্ট ম্যানেজমেন্ট	০৭/০৭/২১	২১ জুন'১৮	১১.৬৬	১৩.৭৮	১১.৩০	(১৮.০০)	০.৮২
২১০৩৭	এলআর গ্লোবাল বাংলাদেশ মিউঃ ফান্ড ওয়ান	এলআর গ্লোবাল বাংলাদেশ	০৯/১৯/২১	২১ জুন'১৮	১০.২৮	১১.২৯	৭.৬০	(৩২.৬৮)	০.৬৭
২১০৩৮	এবি ব্যাংক ১ম মিউ ফান্ড	রেইস ম্যানেজমেন্ট পিসিএল	০১/২৯/২২	২১ জুন'১৮	১১.৮২	১১.৭৯	৫.৯০	(৪৯.৯৬)	০.৫০
২১০৩৯	এনএলআই ১ম মিউ. ফান্ড	ভিআইপিবি অ্যাসেট ম্যানেজমেন্ট	০২/২৭/২২	২১ জুন'১৮	১৩.৬৫	১৬.৩৭	১৪.৫০	(১১.৪২)	০.৮৯
২১০৪০	ফার্স্ট বাংলাদেশ ফিল্ড ইনকাম ফান্ড	রেইস ম্যানেজমেন্ট পিসিএল	০৩/১৯/২২	২১ জুন'১৮	১০.৯৯	১১.২৮	৫.৪০	(৫২.১৩)	০.৪৮
২১০৪১	এনসিসিবিএল মিউ. ফান্ড-১	এলআর গ্লোবাল বাংলাদেশ	০৫/২৪/২২	২১ জুন'১৮	১০.৪০	১১.১২	৭.৯০	(২৮.৯৬)	০.৭১
২১০৪২	আইসিবিএএমসিএল সোনালী ব্যাংক ১ম মিউ. ফান্ড	আইসিবি	০৬/১২/২৩	১৯ জুন'১৮	১১.৪৫	৯.১৭	৮.১০	(১১.৬৭)	০.৮৮
২১০৪৩	এক্সিম ব্যাংক ১ম মিউ. ফান্ড	আইসিবি	০৭/১৬/২৩	২১ জুন'১৮	১১.৩০	১১.৮৩	৬.৯০	(৪১.৬৭)	০.৫৮
২১০৪৪	এশিয়ান টাইগার সন্ধানী লাইফ প্রোথ ফান্ড	এশিয়ান টাইগার ক্যাপিটাল পার্টনারস্ অ্যাসেট ম্যানেজমেন্ট লি.	০৩/৩১/২৫	২১ জুন'১৮	১২.৫৮	১৩.৪১	১০.৯০	(১৮.৭২)	০.৮১
২১০৪৫	SEML লেকচার ইকুইটি ম্যানেজমেন্ট ফান্ড	স্ট্র্যাটেজিক ইকুইটি ম্যানেজমেন্ট লি.	০১/১৪/২৬	২১ জুন'১৮	১১.৩২	১০.৬৭	১০.১০	(৫.৩৪)	০.৯৫
২১০৪৬	ভ্যানগার্ড AML BD ফাইন্যান্স মিউচুয়াল ফান্ড	ভ্যানগার্ড অ্যাসেট ম্যানেজমেন্ট লি.	০১/১৭/২৬	২১ জুন'১৮	১১.১২	১০.৯৬	৯.৩০	(১৫.১৫)	০.৮৫
২১০৪৭	ভ্যানগার্ড AM রপালী ব্যাংক ব্যালাসড ফান্ড	আইসিবি	১২/০৫/২৬	২১ জুন'১৮	১১.১৯	১০.৯২	৯.৯০	(৯.৩৪)	০.৯১
২১০৪৮	CAPM BDBL মিউচুয়াল ফান্ড ওয়ান	আইসিবি	০১/১২/২৭	২১ জুন'১৮	১১.০৯	১০.৩৭	৭.৮০	(২৪.৭৮)	০.৭৫
২১০৪৯	SEML IBBL শরিয়াহ ফান্ড	স্ট্র্যাটেজিক ইকুইটি ম্যানেজমেন্ট লি.	০১/২৪/২৭	২১ জুন'১৮	১০.৮০	১০.৩৮	৮.৫০	(১৮.১১)	০.৮২
২১০৫০	ICB AMCL ফার্স্ট অগ্রণী ব্যাংক মিউচুয়াল ফান্ড	আইসিবি	১০/০৮/২৭	১৯ জুন'১৮	১০.৯০	৯.৮৯	৬.৮০	(৩১.২৪)	০.৬৯
২১০৫১	CAPM IBBL ইসলামীক মিউচুয়াল ফান্ড	আইসিবি	০৩/০৫/২৮	২১ জুন'১৮	১০.০০	১০.০০	৯.০০	(১০.০০)	০.৯০

বিনিয়োগ খাতের গতিপ্রকৃতি : জুন ২০১৮

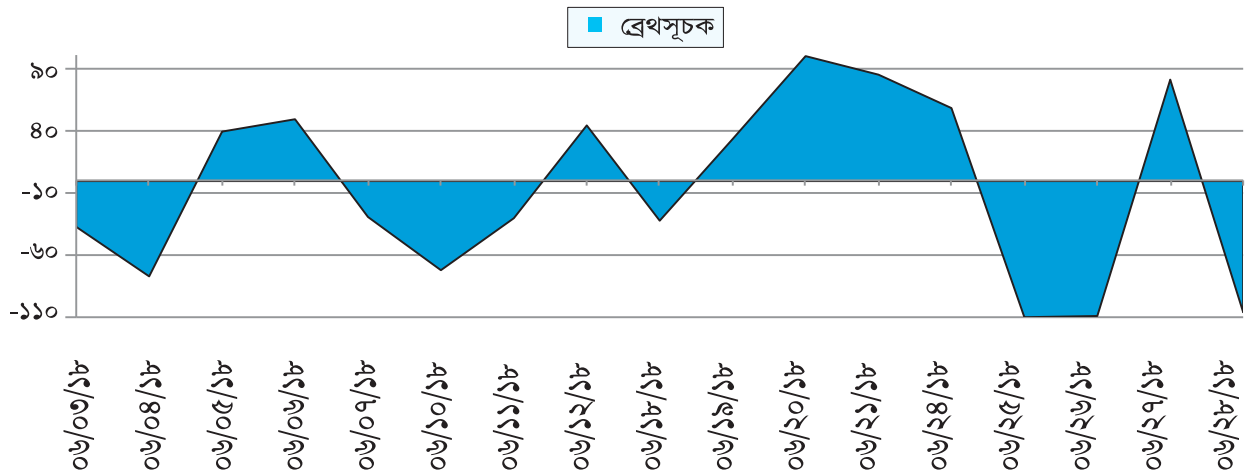
কোম্পানি আইডি	কোম্পানির নাম	সমগ্র শেখের বাজারদর ১ম সপ্তাহ ০৭/০৬/১৮	সাপ্তাহিক পরিবর্তন %	সমগ্র শেখের বাজারদর ২য় সপ্তাহ ১২/০৬/১৮	সাপ্তাহিক পরিবর্তন %	সমগ্র শেখের বাজারদর ৩য় সপ্তাহ ২১/০৬/১৮	সাপ্তাহিক পরিবর্তন %	সমগ্র শেখের বাজারদর ৪র্থ সপ্তাহ ২৮/০৬/১৮	সাপ্তাহিক পরিবর্তন %	মাস শেষে বাজারদর ২৮/০৬/১৮	বিগত মাস শেষে বাজারদর ৩১/০৫/১৮	মাস শেষে বাজারদর ২৯/০৬/১৭	মাসিক পরিবর্তন %	বার্ষিক পরিবর্তন %
২১০১৫	আইসিবি এএমসিএল ২য় এনআরবি মিউঃ ফান্ড	১০.১০	১.০০	১০.১০	-	৯.৯০	(১.৯৮)	৯.৭০	(২.০২)	৯.৭০	১০.০০	১১.৬০	(৩.০০)	(১৬.৩৮)
২১০১৬	গ্রামীণ ওয়ান : স্কীম টু	১৬.৩০	-	১৫.৫০	(৪.৯১)	১৬.৪০	৫.৮১	১৬.৪০	-	১৬.৪০	১৬.৩০	১৫.৪০	০.৬১	৬.৪৯
২১০১৭	গ্রাহিম ফাইন্যান্স ১ম মিউঃ ফান্ড	১২.৭০	(০.৭৮)	১১.৭০	(৭.৮৭)	১২.৮০	৯.৪০	১২.১০	(৫.৪৭)	১২.১০	১২.৮০	১১.৭০	(৫.৪৭)	৩.৪২
২১০১৮	ইবিএল ১ম মিউঃ ফান্ড	৭.৯০	(১.২৫)	৭.৬০	(৩.৮০)	৭.৭০	১.৩২	৭.৪০	(৩.৯০)	৭.৪০	৮.০০	৭.৮০	(৭.৫০)	(৫.১০)
২১০১৯	আইসিবি এএমসিএল ২য় মিউঃ ফান্ড	৮.০০	-	৮.০০	-	৭.৪০	(৭.৫০)	৭.৪০	-	৭.৪০	৮.০০	৯.৩০	(৭.৫০)	(২০.৪৩)
২১০২০	আইসিবি এএমসিএল প্রোভিডেন্ট মিউঃ ফান্ড	৬.৮০	৭.৯৪	৬.৩০	(৭.৩৫)	৬.৪০	১.৫৯	৬.৪০	-	৬.৪০	৬.৩০	৮.৩০	১.৫৯	(২২.৮৯)
২১০২১	ট্রাস্ট ব্যাংক ফার্স্ট মিউঃ ফান্ড	৬.৩০	-	৬.৩০	-	৬.২০	(১.৫৯)	৬.১০	(১.৬১)	৬.১০	৬.৩০	৭.২০	(৩.১৭)	(১৫.২৮)
২১০২২	গ্রাহিম ব্যাংক ফার্স্ট আইসিবি এএমসিএল মিউঃ ফান্ড	৬.৬০	-	৬.৪০	(৩.০৩)	৬.৭০	৪.৬৯	৬.৭০	-	৬.৭০	৬.৬০	৮.২০	১.৫২	(১৮.২৯)
২১০২৩	ডিবিএইচ ফার্স্ট মিউঃ ফান্ড	৯.১০	(৭.১৪)	৯.১০	-	৯.২০	১.১০	৮.৯০	(৩.২৬)	৮.৯০	৯.৮০	৮.৭০	(৯.১৮)	২.৩০
২১০২৪	আইএফআইসি ব্যাংক ফার্স্ট মিউঃ ফান্ড	৫.৮০	-	৫.৭০	(১.৭২)	৫.৮০	১.৭৫	৫.৬০	(৩.৪৫)	৫.৬০	৫.৮০	৭.০০	(৩.৪৫)	(২০.০০)
২১০২৫	ফিনিক্স ফিন্যান্স ১ম মিউঃ ফান্ড	৬.৪০	-	৬.৪০	-	৬.৬০	৩.১২	৬.৩০	(৪.৫৫)	৬.৩০	৬.৪০	৮.৫০	(১.৫৬)	(২৫.৮৮)
২১০২৬	আইসিবি এএমসিএল ৩য় এনআরবি মিউঃ ফান্ড	৬.০০	-	৬.০০	-	৬.০০	-	৬.০০	-	৬.০০	৬.০০	৮.১০	-	(২৫.৯৩)
২১০২৭	ফার্স্ট জনতা ব্যাংক মিউঃ ফান্ড	৬.১০	-	৬.১০	-	৬.১০	-	৬.০০	(১.৬৪)	৬.০০	৬.১০	৭.৪০	(১.৬৪)	(১৮.৯২)
২১০২৮	গ্রীণ ডেন্টা মিউঃ ফান্ড	৯.০০	-	৮.৮০	(২.২২)	৮.৬০	(২.২৭)	৮.২০	(৪.৬৫)	৮.২০	৯.০০	৮.৭০	(৮.৮৯)	(৫.৭৫)
২১০২৯	পপুলার লাইফ ফার্স্ট মিউঃ ফান্ড	৫.৭০	-	৫.৯০	৩.৫১	৫.৭০	(৩.৩৯)	৫.৬০	(১.৭৫)	৫.৬০	৫.৭০	৭.০০	(১.৭৫)	(২০.০০)
২১০৩০	আইএফআইএল ইসলামিক মিউঃ ফান্ড	৭.৪০	১.৩৭	৭.৪০	-	৭.৪০	-	৭.৫০	১.৩৫	৭.৫০	৭.৩০	৮.৮০	২.৭৪	(১৪.৭৭)
২১০৩১	পিএইচসি ফার্স্ট মিউঃ ফান্ড	৬.০০	-	৬.১০	১.৬৭	৬.১০	-	৬.১০	-	৬.১০	৬.০০	৭.৮০	১.৬৭	(২১.৭৯)
২১০৩২	এআইবিএল ১ম ইসলামিক মিউঃ ফান্ড	৯.২০	-	৯.২০	-	৮.৫০	(৭.৬১)	৭.৭০	(৯.৪১)	৭.৭০	৯.২০	৭.৭০	(১৬.৩০)	-
২১০৩৩	এমবিএল ১ম মিউঃ ফান্ড	৮.৮০	-	৮.৮০	-	৮.৮০	-	৮.০০	(৯.০৯)	৮.০০	৮.৮০	৮.১০	(৯.০৯)	(১.২৩)
২১০৩৪	সাইথিস্ট ব্যাংক ফার্স্ট মিউঃ ফান্ড	১৪.০০	-	১৪.০০	-	১৪.০০	-	১৪.০০	-	১৪.০০	১৪.০০	১৩.৮০	-	১.৪৫
২১০৩৫	ইবিএল এনআরবি মিউঃ ফান্ড	৫.৮০	-	৫.৭০	(১.৭২)	৫.৭০	-	৫.৯০	৩.৫১	৫.৯০	৫.৮০	৬.৮০	১.৭২	(১৩.২৪)
২১০৩৬	রিলায়েন্স ওয়ান ফার্স্ট মিউঃ ফান্ড	১১.৩০	-	১১.৩০	-	১১.৩০	-	১১.৩০	-	১১.৩০	১১.৩০	১০.৮০	-	৪.৬৩
২১০৩৭	এলআর গ্লোবাল বাংলাদেশ মিউঃ ফান্ড ওয়ান	৭.৬০	(৩.৮০)	৭.৬০	-	৭.৬০	-	৭.৬০	-	৭.৬০	৭.৯০	৭.৮০	(৩.৮০)	(২.৫৬)
২১০৩৮	এবি ব্যাংক ১ম মিউঃ ফান্ড	৬.০০	১.৬৯	৫.৯০	(১.৬৭)	৫.৯০	-	৫.৯০	-	৫.৯০	৫.৯০	৭.১০	-	(১৬.৯০)
২১০৩৯	এনএলআই ১ম মিউঃ ফান্ড	১৪.৫০	-	১৪.৫০	-	১৪.৫০	-	১৪.৫০	-	১৪.৫০	১৪.৫০	১৪.৭০	-	(১.৩৬)
২১০৪০	ফার্স্ট বাংলাদেশ ফিন্ড ইনকাম ফান্ড	৫.৩০	(১.৮৫)	৫.৩০	-	৫.৪০	১.৮৯	৫.৪০	-	৫.৪০	৫.৪০	৬.৭০	-	(১৯.৪০)
২১০৪১	এনসিসিবিএল মিউঃ ফান্ড	৭.৮০	(১.২৭)	৭.৯০	১.২৮	৭.৯০	-	৭.৯০	-	৭.৯০	৭.৯০	৮.১০	-	(২.৪৭)
২১০৪২	আইসিবিএমসিএল সোনালী ব্যাংক লি. ১ম মিউঃ ফান্ড	৮.৩০	-	৮.৩০	-	৮.৩০	-	৮.১০	(২.৪১)	৮.১০	৮.৩০	৯.৫০	(২.৪১)	(১৪.৭৪)
২১০৪৩	এক্সিম ব্যাংক ১ম মিউঃ ফান্ড	৬.৯০	-	৬.৯০	-	৬.৯০	-	৬.৯০	-	৬.৯০	৬.৯০	৮.১০	-	(১৪.৮১)
২১০৪৪	এশিয়ান টাইগার সন্ধানী লাইফ প্রোথ ফান্ড	১০.৭০	-	১০.৭০	-	১০.৮০	০.৯৩	১০.৯০	০.৯৩	১০.৯০	১০.৭০	১১.২০	১.৮৭	(২.৬৮)
২১০৪৫	SEML লেকচার ইকুইটি ম্যানেজমেন্ট ফান্ড	১০.১০	-	১০.১০	-	১০.১০	-	১০.১০	-	১০.১০	১০.১০	৯.৬০	-	৫.২১
২১০৪৬	ভ্যানগার্ড AML BD ফাইন্যান্স মিউচুয়াল ফান্ড	৯.৩০	-	৯.৩০	-	৯.৩০	-	৯.৩০	-	৯.৩০	৯.৩০	৮.২০	-	১৩.৪১
২১০৪৭	ভ্যানগার্ড AML রূপালী ব্যাংক ব্যালান্স ফান্ড	৯.৯০	-	৯.৯০	-	৯.৯০	-	৯.৯০	-	৯.৯০	৯.৯০	৮.২০	-	২০.৭৩
২১০৪৮	CAPM BDBL মিউচুয়াল ফান্ড ওয়ান	৮.৪০	৫.০০	৭.৮০	(৭.১৪)	৭.৮০	-	৭.৮০	-	৭.৮০	৮.০০	৮.৫০	(২.৫০)	(৮.২৪)
২১০৪৯	SEML IBBL শরিয়াহ ফান্ড	৮.৪০	-	৮.৫০	১.১৯	৮.৫০	-	৮.৫০	-	৮.৫০	৮.৪০	৯.৬০	১.১৯	(১১.৪৬)
২১০৫০	ICB AMCL ফার্স্ট অগ্রণী ব্যাংক মিউচুয়াল ফান্ড	৬.৮০	(৯.৩৩)	৬.৮০	-	৬.৮০	-	৬.৮০	-	৬.৮০	৭.৫০	-	(৯.৩৩)	-
২১০৫১	CAPM IBBL ইসলামিক মিউচুয়াল ফান্ড	৯.১০	-	৯.৪০	৩.৩০	৮.৯০	(৫.৩২)	৯.০০	১.১২	৯.০০	৯.০০	-	-	-

রিলায়েন্স ওয়ান মিউচুয়াল ফান্ড, এক্সিম ব্যাংক ১ম মিউচুয়াল ফান্ড, SEML লেকচার ইকুইটি ম্যানেজমেন্ট ফান্ড, ভ্যানগার্ড এএমএল বিডি মিউচুয়াল ফান্ড ওয়ান, ভ্যানগার্ড এএমএল রূপালী ব্যাংক ব্যালান্স ফান্ড-এর কোন শেয়ার জুন '১৮ তে লেনদেন হয়নি।

দৈনিক মূল্যবৃদ্ধিপ্রাপ্ত ও মূল্যহ্রাসপ্রাপ্ত সিকিউরিটিজ : জুন ২০১৮

তারিখ	কোম্পানীর মোট সংখ্যা	লেনদেন না হওয়া কোম্পানীর মোট সংখ্যা	লেনদেনকৃত কোম্পানীর মোট সংখ্যা	মূল্যবৃদ্ধিপ্রাপ্ত কোম্পানীর সংখ্যা	মূল্যহ্রাসপ্রাপ্ত কোম্পানীর সংখ্যা	মূল্য অপরিবর্তিত কোম্পানীর সংখ্যা	ব্রেথ
০৬/০৩/১৮	৩১২	১০৫	২০৭	৬৮	১০৫	৩৮	(৩৭)
০৬/০৪/১৮	৩১২	৯১	২২১	৫৭	১৩৪	৩০	(৭৭)
০৬/০৫/১৮	৩১২	৮৩	২২৯	১১৮	৭৮	৩৩	৪০
০৬/০৬/১৮	৩১২	৯০	২২২	১১৮	৬৮	৩৬	৫০
০৬/০৭/১৮	৩১২	১০২	২১০	৭৪	১০৩	৩৩	(২৯)
০৬/১০/১৮	৩১২	৯১	২২১	৬৫	১৩৭	১৯	(৭২)
০৬/১১/১৮	৩১২	১০১	২১১	৭৪	১০৪	৩৩	(৩০)
০৬/১২/১৮	৩১২	৯৮	২১৪	১১৩	৬৮	৩৩	৪৫
০৬/১৮/১৮	৩১২	১১০	২০২	৭৩	১০৫	২৪	(৩২)
০৬/১৯/১৮	৩১২	৮৮	২২৪	১১৮	৮৪	২২	৩৪
০৬/২০/১৮	৩১২	৭৮	২৩৪	১৫৯	৫৮	১৭	১০১
০৬/২১/১৮	৩১২	৭০	২৪২	১৪৮	৬২	৩২	৮৬
০৬/২৪/১৮	৩১২	৬১	২৫১	১৩৯	৮০	৩২	৫৯
০৬/২৫/১৮	৩১২	৬২	২৫০	৫৮	১৬৮	২৪	(১১০)
০৬/২৬/১৮	৩১২	৭০	২৪২	৫৬	১৬৫	২১	(১০৯)
০৬/২৭/১৮	৩১২	৬২	২৫০	১৫০	৬৮	৩২	৮২
০৬/২৮/১৮	৩১২	৫৭	২৫৫	৬৫	১৭১	১৯	(১০৬)

দৈনিক মূল্যবৃদ্ধিপ্রাপ্ত ও মূল্যহ্রাসপ্রাপ্ত সিকিউরিটিজ : জুন ২০১৮

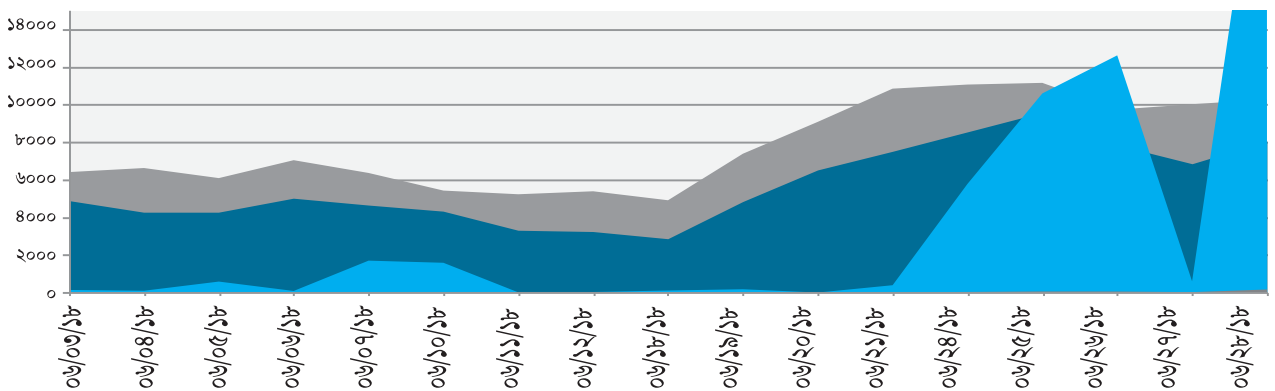


দৈনিক লেনদেনের গতিপ্রকৃতি : জুন ২০১৮

তারিখ	স্বাভাবিক লেনদেন			স্পট লেনদেন			বান্ধ লেনদেন			বৈদেশিক লেনদেন			ট্রেডিং দিবসের সর্বমোট লেনদেন		
	কনট্রাক্ট সংখ্যা	লেনদেনকৃত শেয়ার ('০০০)	লেনদেনকৃত মূল্য (কোটি টাকা)	কনট্রাক্ট সংখ্যা	লেনদেনকৃত শেয়ার ('০০০)	লেনদেনকৃত মূল্য (কোটি টাকা)	কনট্রাক্ট সংখ্যা	লেনদেনকৃত শেয়ার ('০০০)	লেনদেনকৃত মূল্য (কোটি টাকা)	কনট্রাক্ট সংখ্যা	লেনদেনকৃত শেয়ার ('০০০)	লেনদেনকৃত মূল্য (কোটি টাকা)	কনট্রাক্ট সংখ্যা	লেনদেনকৃত শেয়ার ('০০০)	লেনদেনকৃত মূল্য (কোটি টাকা)
০৬/০৩/১৮	৬,৪২১	৪,৮৬৯.৪৮	১৪.১০	৬	৭.০০	০.০০	৩	১৩৮.০০	৫.৮০	-	-	-	৬,৪৩০	৫,০১৪.৪৮	১৪.১১
০৬/০৪/১৮	৬,৬৩৭	৪,২৫০.৫৪	১৩.২২	৪৩	৫২.২৩	০.০৯	৩	৯৭.০০	২.৯১	-	-	-	৬,৬৮৩	৪,৩৯৯.৭৭	১৬.২২
০৬/০৫/১৮	৬,১০০	৪,২৪৯.৬৫	১৩.৬৩	৪৭	৫২.৪০	০.০৯	৭	৫৮৫.০০	৩.৬৮	-	-	-	৬,১৫৪	৪,৮৮৭.০৫	১৭.৪১
০৬/০৬/১৮	৭,০৫৫	৪,৯৯৪.৮৭	১৫.০৪	৪	৫.৫০	০.০০	২	৮৫.০০	২.৮৭	-	-	-	৭,০৬১	৫,০৮৫.৩৯	১৭.৯২
০৬/০৭/১৮	৬,৩৭৪	৪,৬৩০.৩৯	১৩.৭২	৯০	০.৮০	০.২২	৮	১,৭০০.০০	৬.২৬	-	-	-	৬,৪৭২	৬,৩৩১.১৯	২০.২০
০৬/১০/১৮	৫,৪৩৫	৪,৩০৫.৪২	১২.৬৩	৫২	০.৩০	০.০৮	৮	১,৫৮৬.৪২	২৩.০০	-	-	-	৫,৪৯৫	৫,৮৯২.১৩	৩৫.৭১
০৬/১১/১৮	৫,২৩৯	৩,২৮৯.৪৯	১০.৮০	-	-	-	১	১০.০০	০.০৬	-	-	-	৫,২৪০	৩,২৯৯.৪৯	১০.৮৬
০৬/১২/১৮	৫,৩৯৮	৩,২২১.০৫	১১.৮০	-	-	-	১	২৯.৫০	০.১৫	১.০০	৫০.০০	১.৪২	৫,৪০০	৩,৩০০.৫৫	১৩.৩৭
০৬/১৪/১৮	৪,৯১৯	২,৮৭১.৪৫	১১.৬৩	১	২.৬০	০.০০৫	৩	১১০.০০	০.২০	-	-	-	৪,৯২৩	২,৯৫০.৭৪	১১.৮৪
০৬/১৯/১৮	৭,৩৯৯	৪,৮১৫.৮৮	১৭.১১	-	-	-	৩	১৭৬.৫০	০.৫৪	-	-	-	৭,৪০২	৪,৯৯২.৩৮	১৭.৬৫
০৬/২০/১৮	৯,০৯৭	৬,৪৯৮.৬৫	১৯.৮৪	-	-	-	-	-	-	-	-	-	৯,০৯৭	৬,৪৯৮.৬৫	১৯.৮৪
০৬/২১/১৮	১০,৮৬৮	৭,৪৯১.১৪	২৬.৯৯	-	-	-	১১	৩৯১.৫৫	১৪.০০	-	-	-	১০,৮৭৯	৭,৮৮২.৬৯	২০.৯৯
০৬/২৪/১৮	১১,০৮৬	৮,৫২৫.০৪	২৬.২৭	-	-	-	১০	৫,৭৮৮.০২	৩০.০৭	-	-	-	১১,০৯৬	১৪,৩১০.০৬	৫৬.৩৫
০৬/২৫/১৮	১১,১৭৬	৯,৫৬০.৫৮	৩০.৮১	-	-	-	২৪	১০,৬০৭.১৩	৫৩.৪৩	-	-	-	১১,২০০	২০,১৬৭.৭০	৮৪.২৪
০৬/২৬/১৮	৯,৭৫১	৭,৮৩০.৯৮	২৪.৪২	-	-	-	৭	১২,৬৩৪.৫০	৫১.৩৪	-	-	-	৯,৭৫৮	২০,৬৬৫.৪৭	৭৫.৭৬
০৬/২৭/১৮	১০,০৩৮	৬,৮২৮.৯৪	২১.০৯	-	-	-	৫	৬০০.০০	২০.৩০	-	-	-	১০,০৪৩	৭,৪২৮.৯৪	২১.৩৯
০৬/২৮/১৮	১০,২৯৩	৮,০৩০.৫৪	২৬.২৬	-	-	-	৩০	২৭,৬৭৭.৮১	১৫২.৫৯	-	-	-	১০,৩২৩	৩৫,৭০৮.৩৫	১৭৮.৮৫
সর্বমোট	১৩৩,২৮৬	৯৬,২৩০.৭৮	৩০৯.৩৭	২৪৩	১২০.৮৪	০.৫০	১২৬	৬২,২১৬.৪২	৩৬৭.২১	১	৫০.০০	১.৪২	১৩৩,৬৫৬	১৫৮,৬১৮.০৩	৬৭৮.৪৯

বিগ লট, নেগেটিভ ডিলস-এর কোন লেনদেন মে'১৮ তে হয়নি।

দৈনিক লেনদেনের গতিপ্রকৃতি : জুন ২০১৮

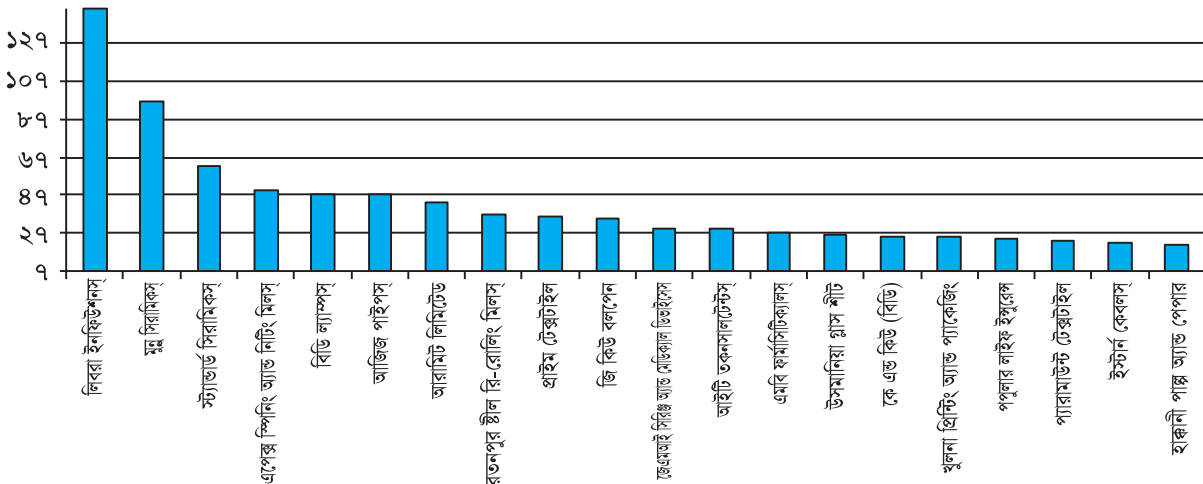


- স্বাভাবিক লেনদেন কনট্রাক্ট সংখ্যা
- স্বাভাবিক লেনদেনকৃত শেয়ার ('০০০)
- স্বাভাবিক লেনদেন মূল্য (লাখ টাকা)
- স্পট লেনদেন কনট্রাক্ট সংখ্যা
- স্পট লেনদেনকৃত শেয়ার ('০০০)
- স্পট লেনদেন মূল্য (কোটি টাকা)
- বান্ধ লেনদেন কনট্রাক্ট সংখ্যা
- বান্ধ লেনদেনকৃত শেয়ার ('০০০)
- বান্ধ লেনদেন মূল্য (কোটি টাকা)

দর বৃদ্ধিতে শীর্ষ সিকিউরিটিজ : জুন ২০১৮

কোম্পানির নাম	মাসিক পরিবর্তন %	মাস শেষে বাজারদর ২৮-০৬-১৮	মাসিক বাজারদর		মাস শেষে বাজার মুদ্রাধন (কোটি টাকা)	মোট বাজার মুদ্রাধনের %	শেয়ারের মূল্য (লাখ টাকা)	স্টোকেট লেনদেনের %	গুপ	মার্কেট লস্ট/অভিহিত মূল্য	মূল্য আয় অনুপাত	ত্রিভিত্তিক মুদ্রা	শেয়ার প্রতি আয় (ডাইলোটেড)	শেয়ার প্রতি বৃদ্ধি আয়	ত্রিভিত্তিক	
			সর্বোচ্চ	সর্বনিম্ন											কাশ (শেয়ার প্রতি)	বোনাস
১ লিবরা ইনফিউশনস্	১৪৪.৭৩	১,২৩৬.৪০	১,২৩৬.৪০	৫৪০.০০	১৫৪.৭৫	০.০৫	২৬.৯৬	০.০৪	এ	১০	৩৫৯.১৯	০.২০	৩.৪৪	১,৫৭৫.৬০	২.৫০	-
২ মুন্স সিরামিকস্	৯৬.৩৫	৩০৬.৩০	৩১৪.০০	১৫৩.০০	৭৬৯.৫৬	০.২৫	৩৫৩.৭৩	০.৫২	এ	১০	২.৮৩২.৫১	০.১৬	০.১১	৯৪.৩২	০.৫০	৫%
৩ স্ট্যান্ডার্ড সিরামিকস্	৬২.০৭	১৮৩.৩০	১৮৩.৭০	১১৪.০০	১১৮.৪২	০.০৪	৩৩.১৫	০.০৫	জৈড	১০	-	-	(০.৩৯)	১৩.৫১	-	-
৪ এপেক্স স্পিনিং অ্যান্ড নিটিং মিলস্	৪৯.৯৬	১৭৬.২০	১৭৯.০০	১১৯.৯০	১৪৮.০১	০.০৫	১১৩.৩৪	০.১৭	এ	১০	৫১.৫২	১.২৫	৩.৪২	৫১.৬৭	২.২০	-
৫ বিডি ল্যাম্পস্	৪৭.৯০	২৫৩.২০	২৫৮.০০	১৭০.০০	২৩৭.২৬	০.০৮	১,০০৮.৯৩	১.৪৯	এ	১০	৬০.৩০	-	৪.২০	৯৩.৭১	-	-
৬ আজিজ পাইপস্	৪৭.০৮	১৯১.২০	১৯৯.৮০	১৪১.৫০	৯৭.৩৭	০.০৩	৮১.২৪	০.১২	বি	১০	৩৫২.৯৫	-	০.৫৪	(৫৩.৭১)	-	৫%
৭ আরামিট লিমিটেড	৪৩.৩৯	৪৭৩.২০	৪৭৩.২০	৩৫৮.০০	২৮৩.৯২	০.০৯	১৯.৮৩	০.০৩	এ	১০	৫৮.২৩	০.৯৫	৮.১৩	১৫৫.০৭	৪.৫০	-
৮ রতনপুর স্টীল রি-রোলিং মিলস্	৩৭.১০	৬৯.১০	৭০.০০	৪৮.৫০	৬৯৯.২২	০.২২	২,৩৭১.৮৫	৩.৫০	এ	১০	৯৮.৭৮	০.৭২	০.৭০	৪৪.৬০	০.৫০	১৭%
৯ প্রাইম টেক্সটাইল	৩৬.২২	৩৪.৬০	৩৬.০০	২৪.৭০	১৩২.১৭	০.০৪	৪৬৬.২৩	০.৬৯	এ	১০	৩১.৪৫	২.৮৯	১.১০	৪৮.৪৮	১.০০	-
১০ জি কিউ বলাপেন	৩৪.৯৫	৯১.৯০	৯৮.০০	৬৭.৫০	৮২.০৫	০.০৩	৫৩.৭২	০.০৮	এ	১০	৪,৫৯৫.০০	১.৩৬	০.০২	১৫২.০০	১.২৫	-
১১ জেএমআই সিরিঞ্জ আন্ড মেডিক্যাল ডিভাইসেস	২৯.৮৯	২৩৪.২০	২৩৫.৫০	১৭৭.৪০	২৫৭.৬২	০.০৮	৩৪৮.০৮	০.৫১	এ	১০	৩৪.৫০	১.২৮	৬.৭৯	৬৭.৬৪	৩.০০	-
১২ আইটি তকনসালটেন্টস্	২৯.১৪	৪২.১০	৪৩.৫০	৩০.১০	৪৩৮.০৫৮২	০.১৪০২৪৫১৯৭	১৬৮.২৩	০.২৫	এ	১০	৪২.২২	১.৪৩	১.০০	১৬.২২	০.৬০	৪%
১৩ এমবি ফার্মাসিটিক্যালস্	২৭.১৪	৫৯০.৭০	৫৯৯.০০	৪৮০.০০	১৪১.৭৭	০.০৫	১৬৬.২৭	০.২৫	এ	১০	১৯৫.৪২	০.৫১	৩.০২	২৫.২৪	৩.০০	-
১৪ উসমানিয়া গ্লাস শীট	২৬.১৯	১৬৬.৭০	১৭৮.০০	১৩৬.১০	২৬৩.৮৫	০.০৮	৫৫৭.৩৬	০.৮২	এ	১০	-	-	(৪.৯৮)	৯.৯৯	-	১০%
১৫ কে এন্ড কিউ (বিডি)	২৫.৭১	২২০.০০	২৩৫.০০	১৮০.০০	১০৭.৮৬	০.০৩	১০.১১	০.০১	জৈড	১০	৪,৭৮৪.৭০	-	০.০৫	(১১.৪৫)	-	-
১৬ খুলনা খ্রিস্টিং অ্যান্ড প্যাকেজিং	২৫.৫৩	১১.৮০	১৩.২০	৯.০০	৮৬.১৯	০.০৩	১০.৫১	০.০২	জৈড	১০	৩৫.৭৬	-	০.৩৩	১৭.১২	-	-
১৭ পপুলার লাইফ ইন্সুরেন্স	২৩.৯৯	১০৭.০০	১০৭.০০	৯৪.৯০	৬৪৬.৫৮	০.২১	৩১১.৭৫	০.৪৬	এ	১০	-	২.৩৪	-	-	২.৫০	-
১৮ প্যারামাউন্ট টেক্সটাইল	২৩.২৬	৫৩.০০	৫৫.০০	৪২.০০	৬৮৩.৯৫	০.২২	৫৬৯.৬৪	০.৮৪	এ	১০	৩০.৪১	০.৯৪	১.৭৪	২১.০৫	০.৫০	১০%
১৯ ইস্টার্ন কেবলস্	২২.১২	২০১.৫০	২০৭.০০	১৬৫.০০	৪৩৩.৬০	০.১৫	১৫.৩৯	০.০২	জৈড	১০	১৬৯.৩৩	০.৫০	১.১৯	৩০.৬১	১.০০	-
২০ হাক্কানী পাল্প অ্যান্ড পেপার	২১.৬৪	৬৬.৯০	৬৭.০০	৫২.৫০	১২৭.১১	০.০৪	৮.০৭	০.০১	জৈড	১০	-	-	(০.৯৫)	২৮.২৫	-	-

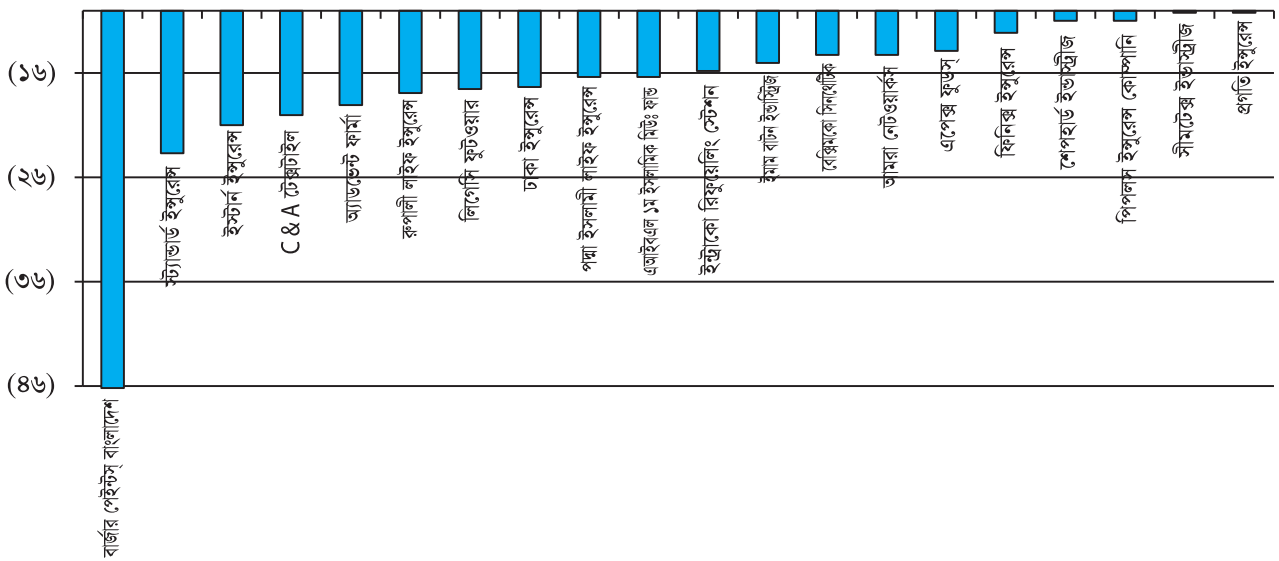
দর বৃদ্ধিতে শীর্ষ সিকিউরিটিজ : জুন ২০১৮



দরহ্রাসে শীর্ষ সিকিউরিটিজ : জুন ২০১৮

কোম্পানির নাম	মাসিক পরিবর্তন %	১৫/৬-০৮-১৮ মাস শেষে বাজারদর	মাসিক বাজারদর		মোট বাজার মূলধন (কোটি টাকা)	মোট বাজার মূলধনের %	লেনদেন মূল্য (লাখ টাকা)	মোট লেনদেনের %	গ্রুপ	মার্কেট লাইভ/ভিত্তিক মূল্য	মূল্য আয় অনুপাত	ভিত্তিক ক্রয়	শেয়ার প্রতি আয়	শেয়ার প্রতি মুক ভান্স	ভিত্তিক	কাশ (শেয়ার প্রতি)	বোনাস
			সর্বোচ্চ	সর্বনিম্ন													
১ বাজার পেইন্টস বাংলাদেশ	(৪৬.২৮)	১,৩৫০.৮০	২,৮০০.০০	১,৩১০.০০	৬,২৬৪.৭২	২.০১	১৬৫.৪১	০.২৪	এ	১০	২৬.১৮	৪.৪৪	১০৩.১৮	২৩১.৪০	৬০.০০	-	-
২ স্ট্যাভার্ড ইস্যুরেস	(২৩.৬৮)	২৪.৫০	৩১.২০	২৪.০০	৯৬.৪৩	০.০৩	১.৩৯	০.০০	এ	১০	৩০.২৫	-	০.৮৯	১৭.২৬	-	১০%	-
৩ ইস্টার্ন ইস্যুরেস	(২০.৯৪)	২৫.৩০	২৫.৩০	২৫.৩০	১০৯.০৭	০.০৩	০.০৩	০.০০	এ	১০	৭.৫৩	৭.৯১	৩.৩৬	৩৯.২৯	২.০০	-	-
৪ C & A টেক্সটাইল	(২০.০০)	৫.২০	৬.৫০	৫.১০	১২৪.৪৪	০.০৪	৪০.৫৩	০.০৬	জৈড	১০	৫.০২	-	১.০৪	১৬.৭৪	-	১০%	-
৫ অ্যাডভেন্ট ফার্মা	(১৯.০০)	৩৪.১০	৪২.৭০	৩৪.০০	২৩৩.৯৩	০.০৭	৪৭৩.৭১	০.৭০	এন	১০	-	-	-	-	-	-	-
৬ রূপালী লাইফ ইস্যুরেস	(১৭.৮৫)	৫১.১০	৬২.০০	৫১.১০	১৪১.৭৫	০.০৫	৩৯.৬৯	০.০৬	এ	১০	-	১.৯৬	-	-	১.০০	-	-
৭ লিগেসি ফুটওয়ার	(১৭.৩৮)	৭৫.১০	৯৬.৮০	৭৪.৫০	৮৫.৪২	০.০৩	৫৩৩.০৮	০.৭৯	এ	১০	১৫১.১৫	-	০.৫০	১৯.১৪	-	৫%	-
৮ ঢাকা ইস্যুরেস	(১৭.৩৩)	১৮.৬০	২০.৫০	১৮.৬০	৭৪.৬৩	০.০২	০.৩০	০.০০	এ	১০	১১.৬৩	৬.৪৫	১.৬০	১৭.৮৫	১.২০	-	-
৯ পদ্মা ইসলামী লাইফ ইস্যুরেস	(১৬.৩৯)	৩০.১০	৩৫.৫০	২৯.৫০	১১৭.০৩	০.০৪	৭.১৩	০.০১	এ	১০	-	-	-	-	-	২০%	-
১০ এআইবএল ১ম ইসলামিক মিউঃ ফান্ড	(১৬.৩০)	৭.৭০	৮.৫০	৭.৭০	৭৭.০০	০.০২	০.২০	০.০০	এ	১০	-	১৬.৮৮	-	-	১.৩০	-	-
১১ ইস্ট্রিকো রিফুয়েলিং স্টেশন	(১৫.৬৫)	৪৪.২০	৫৩.৩০	৪৩.৭০	৩৩১.৫০	০.১১	১,১০০.৫৮	১.৬২	এন	১০	-	-	-	-	-	-	-
১২ ইমাম বাটম ইন্ডাস্ট্রিজ	(১৫.০৩)	২৬.০০	২৯.৫০	২৬.০০	২০.০২	০.০১	৪.২৩	০.০১	জৈড	১০	-	-	(০.৩৮)	৬.২২	-	-	-
১৩ বেল্লিমকো সিগারেটিক	(১৪.১৪)	৮.৫০	১০.৩০	৮.৫০	৭৩.৭১	০.০২	৬.৫৪	০.০১	জৈড	১০	-	-	(১.১৮)	২০.৭১	-	-	-
১৪ আমরা নেটওয়ার্কস	(১৪.০৯)	৭৫.৬০	৮৮.৪০	৭৫.৫০	৪০০.৯৯	০.১৩	১৫১.৬৮	০.২২	এ	১০	৪৭.৭৭	১.৩২	১.৫৮	২২.৬২	১.০০	-	-
১৫ এপেক্স ফুডস্	(১৩.৭৫)	২১২.০০	২৬৬.২০	২০৯.০০	১২০.৮৯	০.০৪	১৯.৪৯	০.০৩	এ	১০	-	০.৯৪	(২.৩২)	১০৮.৬১	২.০০	-	-
১৬ ফিনিক্স ইস্যুরেস	(১২.০০)	২২.০০	২৩.০০	২২.০০	৮৮.৭৫	০.০৩	০.২৪	০.০০	এ	১০	৯.০২	৬.৮২	২.৪৪	৩৪.৬৪	১.৫০	-	-
১৭ শেপহার্ড ইন্ডাস্ট্রিজ	(১০.৯৩)	২৬.৯০	৩০.৯০	২৬.৫০	৩৬৭.৫৩	০.১২	৩৩৭.৭৬	০.৫০	এ	১০	২৮.৭১	-	০.৯৪	১৮.৩৪	-	১০%	-
১৮ পিপলস ইস্যুরেস কোম্পানি	(১০.৮৮)	১৭.২০	১৯.১০	১৭.২০	৭৯.৪৬	০.০৩	০.৫৬	০.০০	এ	১০	৬.৯৯	৬.৯৮	২.৪৬	২৪.৩১	১.২০	-	-
১৯ সীমটেব্ল ইন্ডাস্ট্রিজ	(১০.২১)	২৫.৫০	২৮.৩০	২৫.৫০	১৬৮.০৯	০.০৫	২.১০	০.০০	এ	১০	১১.১৪	০.৭৮	২.২৯	২৩.৭৩	০.২০	১০%	-
২০ প্রগতি ইস্যুরেস	(১০.২০)	২২.০০	২৪.৫০	২২.০০	১৩৪.৮৬	০.০৪	১৯.৬২	০.০৩	এ	১০	১৩.৯৪	৪.৫৫	১.৬৬	৫১.৮৫	১.০০	-	-

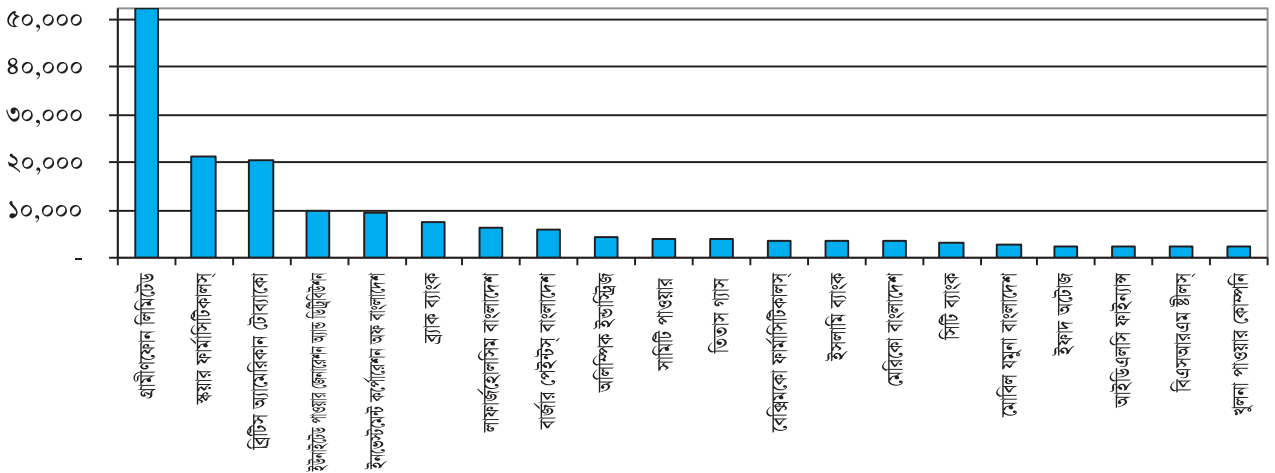
দরহ্রাসে শীর্ষ সিকিউরিটিজ : জুন ২০১৮



বাজার মূলধনে শীর্ষ সিকিউরিটিজ : জুন ২০১৮

কোম্পানির নাম	মাসপাশে বাজার মূলধন (কোটি টাকা)	মোট বাজার মূলধনের %	প্রাপ	অভিহিত মূল্য	মাসপাশে বাজার দর ২৮/০৬/১৮	বার্ষিক বাজার দর		মাসিক পরিবর্তন %	দৈনন্দিন মূল্য (লাখ টাকা)	মোট লেনদেনের %	মূল্য আয় অনুপাত	ভিত্তিক ঋণ	শেয়ার প্রতি আয়	শেয়ার প্রতি বুক ভ্যালু	ভিত্তিক	
						সর্বোচ্চ	সর্বনিম্ন								ক্যাশ (শেয়ার প্রতি)	বোনাস
১ গ্রামীণফোন লিমিটেড	৫২,৩২৪.১৩	১৬.৭৫	এ	১০	৩৮৭.৫০	৪২০.০০	৩৭৪.০০	(৬.৯৪)	৪,৩৭৪.০১	৬.৪৫	২৩.২৩	৪.৫২	১৬.৬৮	২৪.৮৬	১৭.৫০	-
২ স্কয়ার ফার্মাসিটিকালস্	২১,৫৯০.৮১	৬.৯১	এ	১০	২৯২.৮০	৩০৫.০০	২৭৫.৫০	৩.৪৩	৩,৮১১.০২	৫.৬২	২০.২৮	১.২০	১৪.৪৪	৭১.৪৭	৩.৫০	৭.৫০%
৩ ব্রিটিশ আমেরিকান টোব্যাকো	২০,৭০০.০০	৬.৬৩	এ	১০	৩৪৫০	৩৪৬০.৩	৩৪৫০	(২.২৭)	১৭৩৩.৬	২.৫৫০৬৭	২৭.৩০	১.৭৪	১৬৬.৩৭৪৪	৩১৪.৭১	৬০.০০	-
৪ ইস্টাইটেড পাওয়ার জেনারেশন অ্যান্ড ডিষ্ট্রিবিউশন	৯,৮২৯.২৭	৩.১৫	এ	১০	২৪৬.২০	২৭৫.০০	২১০.০০	১৪.৩০	৬,২৩৩.১৫	৯.১৯	১৭.৩৯	১.৮৩	১৪.১৫	৩৪.২২	৪.৫০	-
৫ ইনভেস্টমেন্ট কর্পোরেশন অফ বাংলাদেশ	৯,৭৬৭.৪৬	৩.১৩	এ	১০	১৪৭.০০	১৫৫.০০	১২৩.২০	১৯.৯০	১,৮২২.১১	২.৬৯	১১.৩৪	-	১২.৯৬৬৫৭	৭৭.৮৬	৩.০০	৫%
৬ ব্র্যাক ব্যাংক	৭,৫৯৩.৩০	২.৪৩	এ	১০	৭০.৮০	৮০.০০	৭০.০০	(৫.৩৫)	৪২৬.৯০	০.৬৩	১৯.৫৩	১.৪১	৩.৬২৫১১৪	৩১.৩৪	১.০০	২০%
৭ লাফার্জহোলিসিম বাংলাদেশ	৬,৪৯২.০৮	২.০৮	এ	১০	৫৫.৯০	৫৮.১০	৫৪.০০	২.৫৭	৪০৬.৯৬	০.৬০	৪৬.০৬	১.৭৯	১.২১	১২.২১	১.০০	-
৮ বার্জার পেইন্টস বাংলাদেশ	৬,২৬৪.৭২	২.০১	এ	১০	১,৩৫০.৮০	২,৮০০.০০	১,৩১০.০০	(৪৬.২৮)	১৬৫.৪১	০.২৪	২৬.১৮	৪.৪৪	১০৩.১৮	২৩১.৪০	৬০.০০	-
৯ অলিম্পিক ইন্ডাস্ট্রিজ	৪,৫০২.৬২	১.৪৪	এ	১০	২২৫.২০	২৪৬.০০	২২৫.০০	(৫.৭৭)	৩৪.৫৯	০.০৫	২৭.৪০	২.০০	৮.২২	২৭.০৭	৪.৫০	-
১০ সামিটি পাওয়ার	৪,০০৪.৫৪	১.২৮	এ	১০	৩৭.৫০	৩৮.২০	৩৫.২০	৪.৭৫	১৩৫.৫৩	০.২০	৬.৪২	৮.০০	৫.৮৪	২৯.০২	৩.০০	-
১১ তিতাস গ্যাস	৩,৯৪৭.০০	১.২৬	এ	১০	৩৯.৯০	৪১.০০	৩৮.৩০	২.৫৭	৬৬.৭০	০.১০	৭.৭৯	৫.৫১	৫.১২০০০১	৬৫.৪৯	২.২০	-
১২ বেক্সিমকো ফার্মাসিটিকালস্	৩,৮৪০.৬২	১.২৩	এ	১০	৯৪.৭০	১০২.০০	৮৭.৪০	(৩.৩৭)	১৩৯.৭৭	০.২১	১৩.০৩	১.০৬	৭.২৭	৫৯.৭০	১.০০	৫%
১৩ ইসলামি ব্যাংক	৩,৮৩১.৭৮	১.২৩	এ	১০	২৩.৮০	২৪.৫০	২৩.২০	২.১৫	১৩৩.০৩	০.২০	৮.৫৫	৪.২০	২.৭৮২২১৪	৩০.৩৪	১.০০	-
১৪ মেরিকো বাংলাদেশ	৩,৬২২.৫০	১.১৬	এ	১০	১,১৫০.০০	১,২০০.০০	১,১২৫.৩০	(১.৬৯)	২.৩৮	০.০০	২৫.১৫	৪.৩৫	৪৫.৭২	৫০.১৬	৫০.০০	-
১৫ সিটি ব্যাংক	৩,১৭৫.০০	১.০২	এ	১০	৩২.৮০	৩৪.৭০	৩১.৮০	(২.৩৮)	১০২.৮৪	০.১৫	৭.৮১	৭.৩২	৪.৪১	২৭.৯৮	২.৪০	-
১৬ মোবিল যমুনা বাংলাদেশ	৩,০৪৯.৮৭	০.৯৮	এ	১০	১০১.১০	১০৪.০০	৯৭.১০	১.৭১	৪০.৬৭	০.০৬	২১.৬৪	৫.৯৩	৪.৬৭	৩৩.৫৭	৬.০০	১০%
১৭ ইফাদ অটোজ	২,৫০২.৪৫	০.৮০	এ	১০	১১১.০০	১১৬.৯০	১০৪.০০	(০.৩৬)	২২১.১৮	০.৩৩	৪২.০৬	১.১৭	২.৬৪	৩৩.৫৮	১.৩০	৪%
১৮ আইডিএলসি ফাইন্যান্স	২,৪৯৯.৮৫	০.৮০	এ	১০	৬৬.৩০	৬৯.৮০	৬৬.০০	(২.২১)	২০.১০	০.০৩	১৪.০৪	৪.৫২	৪.৭২	৩৫.৫৬	৩.০০	-
১৯ বিএসআরএম স্টীলস্	২,৪৫৭.৩৬	০.৭৯	এ	১০	৭১.৯০	৭৪.০০	৬৯.২০	১.২৭	৪৩.১৯	০.০৬	১৪.৪১	৪.৮৭	৪.৯৯	৩০.২৬	৩.৫০	-
২০ খুলনা পাওয়ার কোম্পানি	২,৪৪৫.৯০	০.৭৮	এ	১০	৬৭.৭০	৭৬.০০	৬২.০০	৮.৯৯	৮৬০.৫৩	১.২৭	১৩.৩৬	৮.১২	৫.০৭	২৬.২০	৫.৫০	-

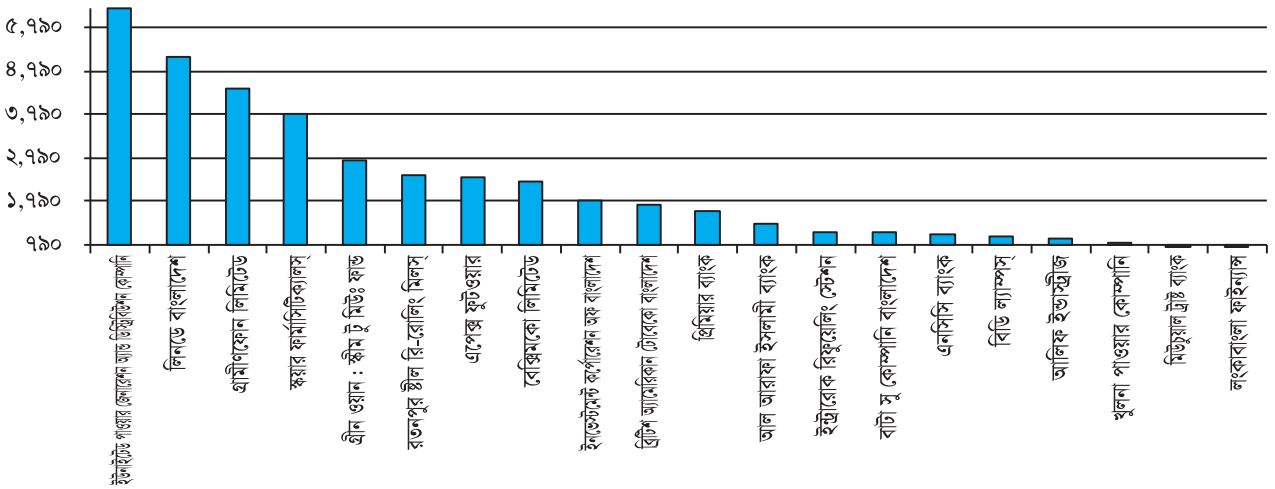
বাজার মূলধনে শীর্ষ সিকিউরিটিজ : জুন ২০১৮



লেনদেনে শীর্ষ সিকিউরিটিজ : জুন ২০১৮

কোম্পানির নাম	লেনদেনে মূল্য (লাখ টাকা)	মোট লেনদেনে %	ঋণ	অভিহিত মূল্য	মাসশেষে বাজার দর ২৮/০৬/১৮	বাহ্যিক বাজার দর		মাসিক পরিবর্তন %	মাসশেষে বাজার মূলধন (কোটি টাকা)	মোট বাজার মূলধনের %	মূল্য আয় অনুপাত	ডিভিডেন্ড ঈন্ড	শেয়ার প্রতি আয়	শেয়ার প্রতি বুক ভ্যালু		
						সর্বোচ্চ	সর্বনিম্ন							কাশ (শেয়ার প্রতি)	বোনাস	
১ ইন্সট্রুমেন্ট গ্যারান্টি কোম্পানি	৬,২৩৩.১৫	৯.১৯	এ	১০	২৪৬.২০	২৭৫.০০	২১০.০০	১৪.৩০	৯,৮২৯.২৭	৩.১৫	১৭.৩৯	১.৮৩	১৪.১৫	৩৪.২২	৪.৫০	-
২ লিনডে বাংলাদেশ	৫,০৯০.১২	৭.৫০	এ	১০	১,২৫০.৩০	১,২৮৫.০০	১,২০০.০০	০.০৬	১,৯০২.৭৪	০.৬১	২১.৫৯	২.৪৮	৫৭.৯০	২০৯.২৮	৩১.০০	-
৩ গ্রামীণফোন লিমিটেড	৪,৩৭৪.০১	৬.৪৫	এ	১০	৩৮৭.৫০	৪২০.০০	৩৭৪.০০	(৬.৯৪)	৫২,৩২৪.১৩	১৬.৭৫	২৩.২৩	৪.৫২	১৬.৬৮	২৪.৮৬	১৭.৫০	-
৪ স্কয়ার ফার্মাসিউটিক্যালস্	৩,৮১১.০২	৫.৬২	এ	১০	২৯২.৮০	৩০৫.০০	২৭৫.৫০	৩.৪৩	২১,৫৯০.৮১	৬.৯১	২০.২৮	১.২০	১৪.৪৪	৭১.৪৭	৩.৫০	৭.৫০%
৫ গ্রীন ওয়ান : স্কিম টু মিউঃ ফান্ড	২,৭১৫.২৬	৪.০০	এ	১০	১৬.৪০	১৭.০০	১৫.৫০	০.৬১	২৯৯.১৩	০.১০	১০.০১	৬.১০	১.৬৪	-	১.০০	৯%
৬ রতনপুর স্টীল রি-রোলিং মিলস্	২,৩৭১.৮৫	৩.৫০	এ	১০	৬৯.১০	৭০.০০	৪৮.৫০	৩৭.১০	৬৯৯.২২	০.২২	৯৮.৭৮	০.৭২	০.৭০	৪৪.৬০	০.৫০	১৭%
৭ এপেক্স ফুটওয়ার	২,৩২৪.৭৭	৩.৪৩	এ	১০	৩৬৪.০০	৩৭১.০০	৩১০.০০	১১.৮৩	৪০৯.৫০	০.১৩	৭৮.২৮	১.৩৭	৪.৬৫	২৩৩.৫৮	৫.০০	-
৮ বেক্সিমকো লিমিটেড	২,২৬২.১৬	৩.৩৩	এ	১০	২৬.২	২৯.১০	২৬.০০	(৪.০৩)	২,১৮৬.৬২	০.৭০	২১.৩৯	১.৯১	১.২২	৭৬.২৫	০.৫০	৫%
৯ ইনভেস্টমেন্ট কর্পোরেশন অফ বাংলাদেশ	১,৮২২.১১	২.৬৯	এ	১০	১৪৭.০০	১৫৫.০০	১২৩.২০	১৯.৯০	৯,৭৬৭.৪৬	৩.১৩	১১.৩৪	-	১২.৯৭	৭৭.৮৬	৩.০০	৫%
১০ ব্রিটিশ আমেরিকান টোবাকো বাংলাদেশ	১,৭৩৩.৬	২.৫৫০৭	এ	১০	৩৪৫০	৩৪৬০.৩	৩৪৫০	(২.২৭)	২০,৭০০.০০	৬.৬৩	২৭.২৯৯৮৪	১.৭৪	১২৬.৩৭৪৪	৩১৪.৭১	৬০.০০	-
১১ ত্রিমিয়ার ব্যাংক	১,৫৬০.০৮	২.৩০	এ	১০	১১.০০	১২.০০	১০.৯০	(১.৭৯)	৮৮০.০৯	০.২৮	৫.৪৯	৯.০৯	২.০০	১৭.৪৬৫৯৮	১.০০	২%
১২ আল আরাকা ইসলামী ব্যাংক	১,২৭৫.৮৯	১.৮৮	এ	১০	২২.৫০	২৪.৩০	২২.০০	(৩.৮৫)	২,৩৪৯.০৫	০.৭৫	৭.৬৯	৮.৮৯	৩.০৭	১৯.৭২	২.০০	-
১৩ ইন্ড্রোক রিফ্রয়েলিং স্টেশন	১,১০০.৫৮	১.৬২	এ	১০	৪৪.২০	৫৩.৩০	৪৩.৭০	(১৫.৬৫)	৩৩১.৫০	০.১১	-	-	-	-	-	-
১৪ বাটা সু কোম্পানি বাংলাদেশ	১,০৮৯.৭৫	১.৬১	এ	১০	১,১০৫.৩০	১,১৭০.০০	১,১০০.০০	(৫.৫৩)	১,৫১২.০৫	০.৪৮	১৪.৫০	২.৯৯	৭৬.২৪	২১৬.৭৪	৩৩.০০	-
১৫ এনসিসি ব্যাংক	১,০১২.১৬	১.৪৯	এ	১০	১৪.৫০	১৫.৫০	১৩.৫০	৪.৩২	১,২৮০.৬৭	০.৪১	৬.১৬	১১.০৩	২.৩৫	১৮.৭৬	১.৬০	-
১৬ বিডি ল্যাম্পস্	১,০০৮.৯৩	১.৪৯	এ	১০	২৫৩.২০	২৫৮.০০	১৭০.০০	৪৭.৯০	২৩৭.২৬	০.০৮	৬০.৩০	-	৪.২০	৯৩.৭১	-	-
১৭ আলিফ ইন্ডাস্ট্রিজ	৯৩৩.৬০	১.৩৮	এ	১০	১০১.৯০	১১৮.৫০	৯৬.২০	(২.৮৬)	৩৮৩.১১	০.১২	-	-	-	-	-	-
১৮ খুলনা পাওয়ার কোম্পানি	৮৬০.৫৩	১.২৭	এ	১০	৬৭.৭০	৭৬.০০	৬২.০০	৮.৪৯	২,৪৪৫.৯০	০.৭৮	১৩.৩৬	৮.১২	৫.০৭	২৬.২০	৫.৫০	-
১৯ মিডিয়াল ট্রাষ্ট ব্যাংক	৭৬৬.৮২	১.১৩	এ	১০	২৭.৮০	৩১.৫০	২৬.৭০	(৮.৮৫)	১,৫৯৩.৯৫	০.৫১	১০.৮৯	-	২.৮৭	২২.১৫৪১৬	-	১৫%
২০ লংকাবাংলা ফাইন্যান্স	৭৪২.০৯	১.০৯	এ	১০	২৬.৮০	২৯.৩০	২৫.৬০	৩.০৮	১,৩৭৫.৩২	০.৪৪	১৭.২৯	৫.৬০	১.৫৫	২৪.১৬	১.৫০	১৫%

লেনদেনে শীর্ষ সিকিউরিটিজ : জুন ২০১৮



ফিরে দেখা : জুলাই ১৭ - জুন ২০১৮

	জুলাই '১৭	আগস্ট '১৭	সেপ্টেম্বর '১৭	অক্টোবর '১৭	নভেম্বর '১৭	ডিসেম্বর '১৭	জানুয়ারি '১৮	ফেব্রুয়ারি '১৮	মার্চ '১৮	এপ্রিল '১৮	মে '১৮	জুন '১৮
তালিকাত্তর	৩০৪	৩০৪	৩০৪	৩০৬	৩০৭	৩০৮	৩০৮	৩০৮	৩১০	৩১১	৩১২	৩১২
সিকিউরিটিজের সংখ্যা	০.৩৩	-	-	০.৬৬	০.৩৩	০.৩৩	-	-	০.৬৬	০.৩২	০.৩২	-
% পরিবর্তন												
নতুন তালিকাজুক্তি	১	-	-	২	১	১	-	-	২	১	১	-
লেনদেন												
ট্রেডিং দিবস	২২	২১	১৯	২২	২২	১৯	২৩	১৯	২৩	২১	২১	১৭
মোট লেনদেনকৃত টাকা (কোটি টাকা)	১,৩০৪.২৫	১,২৮৫.৪৫	১,৫৮৫.৭৯	১,১১১.০৬	১,১৪৭.৪৮	৭৩৪.৮৫	৬৩০.০৩	৫৭৩.৬৪	৪৬২.৫৭	৯৭৭.৬৯	৪৯৩.৭৩	৬৭৮.৪৯
% পরিবর্তন	৫৯.৮০	(১.৪৪)	২৩.৩৬	(২৯.৯৪)	৩.২৮	(৩৫.৯৬)	(১৪.২৬)	(৮.৯৫)	(১৯.৩৬)	১১১.৩৬	(৪৯.৫০)	৩৭.৪২
দৈনিক গড় লেনদেন (কোটি টাকা)	৫৯.২৮	৬১.২১	৮৩.৪৬	৫০.৫০	৫২.১৬	৩৮.৬৮	২৭.৩৯	৩০.১৯	২৩.১৩	৪৬.৫৬	২৩.৫১	৩৯.৯১
% পরিবর্তন	২৯.৮৪	৩.২৫	৩৬.৩৫	(৩৯.৪৯)	৩.২৮	(২৫.৮৫)	(২৯.১৭)	১০.২২	(২৩.৩৯)	১০১.২৮	(৪৯.৫০)	৬৯.৭৬
মোট লেনদেনকৃত শেয়ার (০০০)	৪৭৬,০২৯.৭০	৪৭৭,৪৩৫.০৯	৫৪২,০১০.৫৯	৩৫৪,৩৭৪.৭৪	৩৫২,০৯৪.১৬	২২৯,৬৯৮.৩২	২০০,৭৫৮.১৩	১৪৭,৪২৪.৪৫	১১৮,৫৭৮.৯৬	২৯৩,৩৮৬.৭০	১৫৫,৮০২.০১	১৫৮,৬১৮.০৩
% পরিবর্তন	১২৬.০৭	০.৩০	১৩.৫৩	(৩৪.৬২)	(০.৬৪)	(৩৪.৭৬)	(১২.৬০)	(২৬.৫৭)	(১৯.৫৭)	১৪৭.৪২	(৪৬.৯০)	১.৮১
দৈনিক গড় লেনদেনকৃত শেয়ার (০০০)	২১,৬৩৭.৭১	২১,৪৫৩.১৯	২৮,৫২৬.৮৭	১৬,১০৭.৯৪	১৬,০০৪.২৮	১২,০৮৮.৩৯	৮,৭২৮.৬১	৭,৭৫৯.১৮	৫,৯২৮.৯৫	১৩,৯৭০.৮০	৭,৪১৯.১৪	৯,৩৩০.৪৭
% পরিবর্তন	৮৪.৯৭	(০.৮৫)	৩২.৯৭	(৪৩.৫৩)	(০.৬৪)	(২৪.৪৬)	(২৭.৮০)	(১১.১১)	(২৩.৫৯)	১৩৫.৬৪	(৪৬.৯০)	২৫.৭৬
লেনদেনকৃত সিকিউরিটিজের মোট সংখ্যা	২৯৮	২৯৭	২৯৮	২৯৭	২৯৮	৩০২	৩০২	২৯৯	৩০৬	৩০২	৩০০	৩০৪
মূল্যবৃদ্ধিপ্রাপ্ত সিকিউরিটিজের সংখ্যা	২১৩	১৪৮	১০৪	৯৭	১৪৪	৮৩	৭২	৮৪	৫৫	১৭৫	৫৭	৮০
মূল্যহ্রাসপ্রাপ্ত সিকিউরিটিজের সংখ্যা	৭৭	১৪৩	১৯২	১৯৬	১৪৪	২০৩	২১৪	২১০	২৩৮	১১৭	২৩৫	২১৫
মূল্য অপরিবর্তিত সিকিউরিটিজের সংখ্যা	৮	৬	২	৪	১২	১৬	১৬	৫	১৩	১০	৮	৯
লেনদেন না হওয়া সিকিউরিটিজের সংখ্যা	৬	৭	৬	৯	৯	৬	৬	৯	৪	৯	১২	৮
মাসশেষে বাজার মূলধন (কোটি টাকা)	৩২৭,৩১৬.১১	৩৩৩,২২৯.৭২	৩৩৮,২৭২.২৩	৩৪১,৬৭৮.৭৬	৩৫৪,৮৩৪.৬৫	৩৫২,২৯৬.৫৪	৩৪৮,৮২৬.২৫	৩৩৪,৫৬০.০৫	৩২১,৩৩০.৯১	৩১১,৫৪৯.১৯	৩১২,৫৪৯.১৯	৩১২,৩৫২.১৭
% পরিবর্তন	৫.১৪	১.৮১	১.৫১	১.০১	৩.৮৫	(০.৭২)	(০.৯৯)	(৪.০৯)	(৩.৯৫)	৩.০৬	(৫.৯২)	০.২৬
মাসশেষে বাজার মূলধন (মার্কিন ডলার)	৪২,০৯৮.৫৪	৪২,৮৫৯.১৩	৪৩,৫০৭.৬৮	৪৩,৯৪৫.৮২	৪৫,৬৩৭.৯০	৪৫,৩১১.৪৫	৪৪,৮৬৫.১১	৪৩,০৩০.২৩	৪১,৩২৮.৭৩	৪২,৫৪৮.৩০	৪৩,০৭০.৬৩	৪৩,১৭৩.৯১
% পরিবর্তন	৫.১৪	১.৮১	১.৫১	১.০১	৩.৮৫	(০.৭২)	(০.৯৯)	(৪.০৯)	(৩.৯৫)	৩.০৬	(৫.৯২)	০.২৬
মোট পরিশোধিত মূলধন (কোটি টাকা)	৬১,১৫৪.২৬	৬১,৩৭৮.৮০	৬১,৬৭০.০৭	৬১,৭১৩.৯৭	৬৩,১০৯.৬৬	৬২,৮৯১.৮৬	৬২,৯৯৭.১৬	৬৩,০৯৩.৪৮	৬৩,৩০৯.৯২	৬৪,১৬৬.৩২	৬৫,৩৭৯.৮০	৬৫,৪০৫.৯১
% পরিবর্তন	০.৮২	০.৩৭	০.৪৭	০.০৭	২.২৬	(০.৩৫)	০.১৭	০.১৫	০.৩৪	১.৩৫	১.৮৯	০.০৪
সূচক												
মাসশেষে সিএসই সার্বিক শেয়ার মূল্যসূচক	১৮,১৪৮.৪৪	১৮,৬০৪.৭৬	১৮,৮৮১.৬০	১৮,৬৩৩.২৯	১৯,৫০৮.৭৭	১৯,২৬৮.০৪	১৮,৬৯১.২৩	১৭,৯২৬.৪৩	১৭,২১৫.১১	১৭,৬৯৩.৩০	১৬,৪৯১.১০	১৬,৫৫৮.৫১
% পরিবর্তন	৩.৬১	২.৫১	১.৪৯	(১.৩২)	৪.৭০	(১.২৩)	(২.৯৯)	(৪.০৯)	(৩.৯৭)	২.৭৮	(৬.৭৯)	০.৪১
মাসশেষে সিএসই-৩০ মূল্যসূচক	১৫,৯১৮.৭৫	১৬,০৬৮.৫২	১৬,৪২৪.৮৪	১৬,৫০১.১৭	১৭,৫১৭.২২	১৭,২৩৫.৫৯	১৬,৯৫৩.১৭	১৬,২৬২.৭৭	১৫,৮৭৫.১৬	১৬,০৬৯.০৬	১৪,৯৪০.৪৮	১৫,০৯২.৭৭
% পরিবর্তন	২.১৭	০.৯৪	২.২২	০.৪৬	৬.১৬	(১.৬১)	(১.৬৪)	(৪.০৭)	(২.৩৮)	১.২২	(৭.০২)	১.০২
মাসশেষে সিএসইএল মূল্যসূচক	১০,৯৬০.২০	১১,২৪২.৪৭	১১,৪১২.৬৫	১১,২৭১.৭৪	১১,৮০৩.৭৯	১১,৬৪৯.৬৩	১১,২৯২.২৯	১০,৮১৮.৯০	১০,৪০৩.৬১	১০,৬৯৭.৭৩	৯,৯৭৬.৬৯	১০,০০৯.৩৪
% পরিবর্তন	৩.৪৮	২.৫৮	১.৫১	(১.২৩)	৪.৭২	(১.৩১)	(৩.০৭)	(৪.১৯)	(৩.৮৪)	২.৮৩	(৬.৭৪)	০.৩৩
মাসশেষে সিএসই ৫০ বেকমার্ক মূল্যসূচক	১,৩৩৮.১৫	১,৩৭৬.২৬	১,৪২০.২৬	১,৪০০.৩৪	১,৪৭৮.৪৩	১,৪৬২.৮৪	১,৪১৪.৬১	১,৩৫২.৭৭	১,৩০৩.২৫	১,৩৪০.৫৮	১,২৩২.৭৬	১,২৩০.৩২
% পরিবর্তন	৩.৫১	২.৮৫	৩.২০	(১.৪০)	৫.৫৮	(১.০৫)	(৩.৩০)	(৪.৩৭)	(৩.৬৬)	২.৮৬	(৮.০৪)	(০.২০)
মাসশেষে সিএসই শরিয়াহ মূল্যসূচক	১,২০০.৬২	১,২০৭.৩৫	১,২২৭.২৫	১,২০৩.৪৮	১,২৫৩.১৩	১,২৫১.৬১	১,২৫০.২৪	১,২০৮.৫০	১,১৬৬.৩২	১,১৮৬.৮২	১,১০৩.১২	১,১২০.৩৭
% পরিবর্তন	১.৮৯	০.৫৬	১.৬৫	(১.৯৪)	৪.১৩	(০.১২)	(০.১১)	(৩.৩৪)	(৩.৪৯)	১.৭৬	(৭.০৫)	১.৫৬



তালিকাবুজু সিকিউরিটিজের শেয়ারহোল্ডিং কম্পোজিশন

Table with columns: কোম্পানি আইডি, কোম্পানির নাম, ইস্যুকৃত শেয়ার, পরিচালক/উদ্যোক্তা %, সরকারী বিনিয়োগ %, সহযোগি প্রতিষ্ঠান %, ষ্ট্র্যাটেজিক শেয়ার %, অন্যান্য (আত্মার হক-ইন) %, ফ্রি ফ্লোট %

Table with columns: কোম্পানি আইডি, কোম্পানির নাম, ইস্যুকৃত শেয়ার, পরিচালক/উদ্যোক্তা %, সরকারী বিনিয়োগ %, সহযোগি প্রতিষ্ঠান %, ষ্ট্র্যাটেজিক শেয়ার %, অন্যান্য (আত্মার হক-ইন) %, ফ্রি ফ্লোট %

তালিকাভুক্ত সিকিউরিটিজের শেয়ারহোল্ডিং কম্পোজিশন

কোম্পানি আইডি	কোম্পানির নাম	ইমুকৃত শেয়ার	পরিচালক/উদ্যোক্তা %	সরকারী বিনিয়োগ %	সহযোগি প্রতিষ্ঠান %	স্ট্র্যাটেজিক শেয়ার %	অন্যান্য (আমতান বন্ধ-ইন) %	ফ্রি ফ্লোট %
কাগজ ও মুদ্রাশিল্প								
১৯০০৬	সিনোবাংলা ইভাস্টিজ	১৯,৯৯৬,৬০০	৩০.৬১	-	-	-	-	৬৯.৩৯
১৯০০৮	মিরাকল ইভাস্টিজ	৩১,৩৫৫,১০৭	৩০.০০	-	-	-	-	৭০.০০
১৯০০৯	হাক্কানী পাল্প অ্যান্ড পেপার	১৯,০০০,০০০	৫৫.৫২	-	৮.৩২	-	-	৩৬.১৬
১৯০১০	খুলনা প্রিন্টিং অ্যান্ড প্যাকেজিং	৭৩,০৪০,০০০	৩৯.৭৬	-	-	-	-	৬০.২৪
৪ মোট								
জ্বালানী ও শক্তি								
২০০০২	পদ্মা অয়েল	৯৮,২৩৩,৭৫০	০.০১	৫০.৩৫	১১.৪৫	-	-	৩৮.১৯
২০০০৪	সামিট পাওয়ার	১,০৬৭,৮৭৭,২৩৯	৬৬.৮৪	-	-	-	০.৯৩	৩২.২২
২০০০৫	ঢাকা ইলেকট্রিক সাপ্লাই কোম্পানি	৩৯৭,৫৬৯,৮০৪	-	৬৭.৬৩	-	-	-	৩২.৩৭
২০০০৬	পাওয়ার গ্রিড কোং অব বাংলাদেশ	৪৬০,৯১২,৯৯১	৭৬.২৫	-	৭.৮৯	-	-	১৫.৮৬
২০০০৭	যমুনা অয়েল	১১০,৪২৪,৬০০	-	৬০.০৮	-	-	-	৩৯.৯২
২০০০৮	মেঘনা পেট্রোলিয়াম	১০৮,২১৬,১০৮	৫৮.৬৭	-	-	-	-	৪১.৩৩
২০০০৯	তিতাস গ্যাস	৯৮৯,২২১,৮৩১	-	৭৫.০০	-	-	-	২৫.০০
২০০১০	খুলনা পাওয়ার	৩৬১,২৮৪,৭০৯	৭০.৫৯	-	-	-	-	২৯.৪১
২০০১১	বারাকা পাওয়ার	২০০,০৫৫,৭৮৮	১৮.৯৩	-	-	-	১.০৬	৮০.০১
২০০১২	এমজেএল বাংলাদেশ	৩০১,৬৬৮,৫৯৮	৭১.৫৩	-	-	-	-	২৮.৪৭
২০০১৩	লিনতে বাংলাদেশ	১৫,২১৮,২৮০	৬০.০০	-	১৩.৩৭	-	-	২৬.৬২
২০০১৪	জিবিবি পাওয়ার	১০১,৮৩৩,৫৪৮	৩২.০১	-	-	-	-	৬৭.৯৯
২০০১৬	সিডিও পেট্রোল কোমিক্যাল	২৫,২৪৫,০০০	৫০.০০	-	৫.৭৭	-	-	৪৪.২৩
২০০১৭	সাহাজীবাজার পাওয়ার কোং	১৬১,০২০,৪৩৭	৬৩.২৩	-	-	-	-	৩৬.৭৭
২০০১৮	ইন্সটল্ট পব্বার ক্লোশন ব্যাংক প্রিন্সিপাল	৩৯৯,২৩৯,১৬৭	-	৯০.০০	-	-	-	১০.০০
২০০১৯	ডরীন পাওয়ার	৭৫,০০০,০০০	৩০.৫১	-	-	-	৩৯.৪৯	৩০.০০
২০০২০	ইন্দ্রাকো রিফ্রিগেরিং স্টেশন	১০৫,৬০০,০০০	৭২.৬৩	-	-	-	-	২৭.৩৭
১৭ মোট								
বিনিয়োগ								
২১০১৫	অইর্সি এনর্জি প্ল্যান্ট ৩১ এনার্জি মিউঃ ফান্ড	১০০,০০০,০০০	২.৭০	-	৪৪.৬৪	-	-	৫২.৬৬
২১০১৬	গ্রামীণ ওয়ান : স্কীম টু	১৮২,৩৯৭,৯০১	২০.৫২	-	২২.৬৬	-	-	৫৬.৮২
২১০১৭	গ্রাইম ফাইন্যান্স ১ম মিউঃ ফান্ড	২০,০০০,০০০	২.০০	-	১০.০০	-	-	৮৮.০০
২১০১৮	ইবিএল ফার্স্ট মিউঃ ফান্ড	১৩৫,৩৮৫,০১৭	২.০০	-	৬১.৩০	-	০.০১	৩৬.৬৯
২১০১৯	আইসিবি এমএসিএল ২য় মিউঃ ফান্ড	৫০,০০০,০০০	-	-	৪১.৮৮	-	-	৫৮.১২
২১০২০	অইর্সিবি এমপিএল প্রোভিডেন্ট মিউঃ ফান্ড	৭৫,০০০,০০০	৯.০০	-	১৭.৪৬	-	১.০০	৭২.৫৪
২১০২১	ট্রাস্ট ব্যাংক ফার্স্ট মিউঃ ফান্ড	২৮৪,৪৬৩,১০৫	১.৫১	-	২০.৯৫	-	১.৪০	৭৬.১৩
২১০২২	খইঃ ব্যাংক ফার্স্ট অইর্সিবি এনর্জি মিউঃ ফান্ড	১০০,০০০,০০০	২০.০০	-	৩৫.৩৮	-	-	৪৪.৬২
২১০২৩	ডিবিএইচ ১ম মিউঃ ফান্ড	১২০,০০০,০০০	১৬.৬৭	-	৩৫.৭৩	-	-	৪৭.৬০
২১০২৪	আইএফআইসি ব্যাংক ১ম মিউঃ ফান্ড	১৭৪,৪৬৮,৫৫৮	২০.৮৩	-	১৪.৭৫	-	২.৯৭	৬১.৪৫
২১০২৫	ফিনিস ফিন্যান্স ফার্স্ট মিউঃ ফান্ড	৬০,০০০,০০০	৩০.০০	-	২২.১২	-	৩.৩৩	৪৪.৫৪
২১০২৬	আইসিবি এনর্জি প্ল্যান্ট ৩১ এনার্জি মিউঃ ফান্ড	১০০,০০০,০০০	১০.০৩	-	৩৩.৭১	-	-	৫৬.২৬
২১০২৭	ফার্স্ট জনতা ব্যাংক মিউঃ ফান্ড	২৭৫,৪৩৩,৩৩১	২৫.০০	-	১৫.৭২	-	০.৯৩	৫৮.৩৫
২১০২৮	গ্রীণ ডেন্টা মিউঃ ফান্ড	১৫০,০০০,০০০	৮.৩৩	-	৩৩.৩৭	-	-	৫৮.২৯
২১০২৯	পপুলার লাইফ ১ম মিউঃ ফান্ড	২৮৫,১৪৮,৪৩৭	১০.০০	-	১৪.৬৫	-	২.৪৮	৭২.৮৭
২১০৩০	আইএফআইসি ইসলামিক মিউঃ ১ম ফান্ড	১০০,০০০,০০০	-	-	৪৫.৩০	-	১.০০	৫৩.৭০
২১ মোট								
ব্যাংকিং								
২২০০২	এবি ব্যাংক	৭৫৮,১৩০,৩১৫	৩৬.৪৭	-	০.৫৭	-	-	৬২.৯৬
২২০০৩	ন্যাশনাল ব্যাংক	২,৩৭০,৪৫৩,৪৯৪	২৭.৯৫	-	-	-	-	৭২.০৫
২২০০৪	ইউনাইটেড কমার্শিয়াল ব্যাংক	১,০৫৪,১৩০,৬৫৪	৩৫.৮৯	-	০.৮১	-	-	৬৩.৩০
২২০০৫	রূপালী ব্যাংক	৩০৩,৬৪২,৬৯৩	-	৯০.১৯	-	-	-	৯.৮১
২২০০৬	সিটি ব্যাংক	৮৭৫,৭৯৮,০৩১	৩০.৯১	-	-	-	-	৬৯.০৯
২২০০৭	পূবালী ব্যাংক	৯৫০,৮০৩,৭১৬	৩০.০৫	-	-	-	-	৬৯.৯৫
২২০০৮	ইসলামী ব্যাংক	১,৬০৯,৯৯০,৬৬৮	৪৭.৭২	-	১৬.৪০	-	-	৩৫.৮৮
২২০১০	আইএফআইসি ব্যাংক	১,১৯৫,৩০২,৪৪২	৫.৯৩	৩২.৭৫	-	-	-	৬১.৩৩
২২০১২	আল আরাফা ইসলামী ব্যাংক	৯৯৪,৩০৬,৪২৯	৪১.৬৩	-	-	-	-	৫৮.৩৭
২২০১৩	গ্রাইম ব্যাংক	১,০২৯,০৪৮,৬১৬	৩৮.০৪	-	৬.০০	-	-	৫৫.৯৭
২২০১৪	ঢাকা ব্যাংক	৭২২,২৯৫,৭২০	৩৯.৬২	-	-	-	-	৬০.৩৮
২২০১৫	সাইথইস্ট ব্যাংক	৯১৬,৯৫০,১৭৬	৩২.৩৪	-	৬.৪০	-	-	৬১.২৬
২২০১৬	এনসিসি ব্যাংক	৮৮৩,২১৮,০০৩	৩৮.৯৮	-	-	-	-	৬১.০২
২২০১৭	ডাচ বাংলা ব্যাংক	২০০,০০০,০০০	৮৭.০০	-	-	-	-	১৩.০০

তালিকাত্মক সিকিউরিটিজের অর্ধবার্ষিক ও ত্রৈমাসিক হিসাব

অর্ধ-বার্ষিক হিসাব

ত্রৈমাসিক হিসাব

কোম্পানি আইডি	কোম্পানির নাম	মূল্য	সিকিউরিটিজের পরিমাণ	সিকিউরিটিজের মূল্য	সিকিউরিটিজের পরিমাণ	সিকিউরিটিজের মূল্য
১০০০১	ডেব্টি লাইফ ইস্যুরেন্স	২০১৭০৬	৩,১৫,৫৮১	২৩৩,৬৩	৩,১৫,৫৮১	৩,১৫,৫৮১
১০০০২	ন্যাশনাল লাইফ ইস্যুরেন্স	২০১৭০৬	৩,৫৯,১০০	২০৪,৭৭	৩,৫৯,১০০	৩,৫৯,১০০
১০০০৩	সকালী লাইফ ইস্যুরেন্স	২০১৮০৬	১,০২,৭৩৩	৯৯,৩৭	১,০২,৭৩৩	১,০২,৭৩৩
১০০০৪	পপুলার লাইফ ইস্যুরেন্স	২০১৮০৬	২২৮,৯৭	১৭০,৭১	২২৮,৯৭	২২৮,৯৭
১০০০৫	ফারাই ইসলামি লাইফ ইস্যুরেন্স	২০১৮০৬	৩,৫৩২,৭১	৩৩৪,৩০	৩,৫৩২,৭১	৩,৫৩২,৭১
১০০০৬	মেঘনা লাইফ ইস্যুরেন্স	২০১৭০৬	১৬৬,৫২	১১৯,১৪	১৬৬,৫২	১৬৬,৫২
১০০০৭	প্রোগ্রেসিভ লাইফ ইস্যুরেন্স	২০১৮০৬	৪৬,৪৪	২৮,০৫	৪৬,৪৪	৪৬,৪৪
১০০০৮	প্রগতি লাইফ ইস্যুরেন্স	২০১৮০৬	৮৩৩,০৪	৮৫,৭১	৮৩৩,০৪	৮৩৩,০৪
১০০০৯	রূপালী লাইফ ইস্যুরেন্স	২০১৮০৬	৩৪৫,৪৩	৩৭,৯৬	৩৪৫,৪৩	৩৪৫,৪৩
১০০১০	পদ্মা ইসলামী লাইফ ইস্যুরেন্স	২০১৮০৬	৩৩১,৫২	৪৩,২০	৩৩১,৫২	৩৩১,৫২
১০০১১	সানলাইফ ইস্যুরেন্স	২০১৮০৬	৪৭,৯৪	৩,৫১	৪৭,৯৪	৪৭,৯৪

সাধারণ বিমা

তালিকাত্মক সিকিউরিটিজের অর্ধবার্ষিক ও ত্রৈমাসিক হিসাব

অর্ধ-বার্ষিক হিসাব

ত্রৈমাসিক হিসাব

কোম্পানি আইডি	কোম্পানির নাম	মূল্য	সিকিউরিটিজের পরিমাণ	সিকিউরিটিজের মূল্য	সিকিউরিটিজের পরিমাণ	সিকিউরিটিজের মূল্য
১১০০১	রূপালী ইস্যুরেন্স	২০১৮০৬	৩,০৩,০৪	৬,২২	৩,০৩,০৪	৩,০৩,০৪
১১০০২	পিপলস ইস্যুরেন্স	২০১৮০৬	৪৬,২০	৩,৯৪	৪৬,২০	৪৬,২০
১১০০৩	গ্রীন ডেব্টি ইস্যুরেন্স	২০১৮০৬	১৫৪,০৩	৭,৫২	১৫৪,০৩	১৫৪,০৩
১১০০৪	রিলায়ান্স ইস্যুরেন্স	২০১৮০৬	৪৮,৭৭	৭,০৬	৪৮,৭৭	৪৮,৭৭
১১০০৫	জনতা ইস্যুরেন্স	২০১৮০৬	১৬,১৭	৩,৪৪	১৬,১৭	১৬,১৭
১১০০৬	সেন্ট্রাল ইস্যুরেন্স	২০১৮০৬	১৩,০৩	৪,৪৪	১৩,০৩	১৩,০৩
১১০০৭	ফেডারেল ইস্যুরেন্স	২০১৮০৬	২২,০৩	১,৮২	২২,০৩	২২,০৩
১১০০৮	বিডি জেনারেল ইস্যুরেন্স কোম্পানি	২০১৮০৬	৩৯,২১	৩,৪৭	৩৯,২১	৩৯,২১
১১০০৯	প্রগতি ইস্যুরেন্স	২০১৮০৬	৩৯,২২	৩,৯৬	৩৯,২২	৩৯,২২
১১০১০	ফিনিক্স ইস্যুরেন্স	২০১৮০৬	৪৮,৭৭	৪,৯৪	৪৮,৭৭	৪৮,৭৭
১১০১১	ইন্ডিয়ান ইস্যুরেন্স	২০১৮০৬	১০,৩০	১,০৩	১০,৩০	১০,৩০
১১০১২	ইন্ডিয়ান ইস্যুরেন্স	২০১৮০৬	১০,৩০	১,০৩	১০,৩০	১০,৩০
১১০১৩	ইন্ডিয়ান ইস্যুরেন্স	২০১৮০৬	১০,৩০	১,০৩	১০,৩০	১০,৩০
১১০১৪	ইন্ডিয়ান ইস্যুরেন্স	২০১৮০৬	১০,৩০	১,০৩	১০,৩০	১০,৩০
১১০১৫	ইন্ডিয়ান ইস্যুরেন্স	২০১৮০৬	১০,৩০	১,০৩	১০,৩০	১০,৩০
১১০১৬	ইন্ডিয়ান ইস্যুরেন্স	২০১৮০৬	১০,৩০	১,০৩	১০,৩০	১০,৩০
১১০১৭	ইন্ডিয়ান ইস্যুরেন্স	২০১৮০৬	১০,৩০	১,০৩	১০,৩০	১০,৩০
১১০১৮	ইন্ডিয়ান ইস্যুরেন্স	২০১৮০৬	১০,৩০	১,০৩	১০,৩০	১০,৩০
১১০১৯	ইন্ডিয়ান ইস্যুরেন্স	২০১৮০৬	১০,৩০	১,০৩	১০,৩০	১০,৩০
১১০২০	ইন্ডিয়ান ইস্যুরেন্স	২০১৮০৬	১০,৩০	১,০৩	১০,৩০	১০,৩০
১১০২১	ইন্ডিয়ান ইস্যুরেন্স	২০১৮০৬	১০,৩০	১,০৩	১০,৩০	১০,৩০
১১০২২	ইন্ডিয়ান ইস্যুরেন্স	২০১৮০৬	১০,৩০	১,০৩	১০,৩০	১০,৩০
১১০২৩	ইন্ডিয়ান ইস্যুরেন্স	২০১৮০৬	১০,৩০	১,০৩	১০,৩০	১০,৩০
১১০২৪	ইন্ডিয়ান ইস্যুরেন্স	২০১৮০৬	১০,৩০	১,০৩	১০,৩০	১০,৩০
১১০২৫	ইন্ডিয়ান ইস্যুরেন্স	২০১৮০৬	১০,৩০	১,০৩	১০,৩০	১০,৩০
১১০২৬	ইন্ডিয়ান ইস্যুরেন্স	২০১৮০৬	১০,৩০	১,০৩	১০,৩০	১০,৩০

ক্রমিক সংখ্যা	কোম্পানি আইডি	কোম্পানির নাম	ঘর সংখ্যা	সি ক্রমিক সংখ্যা	সি ক্রমিক সংখ্যা	সি ক্রমিক সংখ্যা	সি ক্রমিক সংখ্যা	সি ক্রমিক সংখ্যা	সি ক্রমিক সংখ্যা	সি ক্রমিক সংখ্যা	সি ক্রমিক সংখ্যা	সি ক্রমিক সংখ্যা	সি ক্রমিক সংখ্যা	সি ক্রমিক সংখ্যা	সি ক্রমিক সংখ্যা	সি ক্রমিক সংখ্যা	সি ক্রমিক সংখ্যা	সি ক্রমিক সংখ্যা
১৬৩০১		ইফদ অটোজ																
১৬৩০২		বাংলাদেশ স্টিল রি-রোলিং মিলস																
১৬৩০৩		অলিম্পিক এক্সপোরিজ																
১৬৩০৪		কেডিএস গ্যাস																
১৬৩০৫		BBS ক্যাবলস																
১৬৩০৬		Oimax ইলেক্ট্রিক																
১৬৩০৭		নাই অ্যান্ডালিমিয়াম																
১৭০০১		চন্দ্র সেক্স ট্যানারি																
১৭০০২		চন্দ্র সেক্স ট্যানারি																
১৭০০৩		সমতা স্টোর																
১৭০০৪		লিগেটি ফুটওয়্যার																
১৭০০৫		বাস্টা সূ																
১৭০০৬		ফারফুস সূজ																
১৮০০১		ইস্টার্ন হাউজিং																
১৮০০২		শমিরট হালপাতাল																
১৮০০৩		সর্টিচ অ্যালয়স পোর্চ																
১৮০০৪		ইউনাইটেড এয়ারলোজ																
১৮০০৫		ইউনাইটেড হোটেসি																
১৮০০৬		সাইফ পাওয়ারডেক																
১৯০০১		সিনাবাংলা ইন্ডাস্ট্রিজ																
১৯০০২		মিরাকল ইন্ডাস্ট্রিজ																
১৯০০৩		হালনা পাক্ষ অ্যান্ড প্যাপার																
১৯০০৪		খুলনা ব্রিডিং অ্যান্ড প্যাকজিং																
২০০০১		পদ্মা অয়েল																
২০০০২		সামিট পাওয়ার																
২০০০৩		টাকা ইন্ডাস্ট্রিক সামুদ্রিক কোম্পানি																
২০০০৪		পাওয়ার ব্রিজ কোং অব বাংলাদেশ																
২০০০৫		মুন্না অয়েল																
২০০০৬		শেখা মেট্রোলিগাম																
২০০০৭		তিতাস গ্যাস																
২০০০৮		খুলনা পাওয়ার																
২০০০৯		বারাক পাওয়ার																
২০০১০		আব্রাহাম বাংলাদেশ																
২০০১১		চন্দ্র সেক্স ট্যানারি																
২০০১২		লিগেটি ফুটওয়্যার																
২০০১৩		সিডিও পেট্রোলিগাম																
২০০১৪		সাহাজীবাজার পাওয়ার কোং																
২০০১৫		ইউনাইটেড পাওয়ার সোল্যুশন্স																
২০০১৬		ডব্লিউ পাওয়ার																

১৭ জুন ২০১০ তালিকাভুক্ত সিকিউরিটিজের বাজার মূল্য

কোম্পানি আইডি	কোম্পানির নাম	গ্রুপ	অতিরিক্ত মূল্য	মাস শেষে বাজারদর		মাসিক পরিবর্তন %		সাপ্তাহিক বাজার মূল্য				সাপ্তাহিক বাজার মূল্য পরিবর্তন %				বাস্তবিক পরিবর্তন %
				১৫/৬/১০	১৫/৬/০৯	মাসিক	পরিবর্তন %	১ম	২য়	৩য়	৪য়	৫য়	৬য়	৭য়	৮য়	
১৩০০২	স্বয়ার ফার্মাসিউটিক্যালস্	এ	১০	১৫	১৬	৩৩.৩৩	৬৬.৬৭	২১	৩৩	৩৬	৩৬	৩৬	৩৬	৩৬	৩৬	৩৬
১৩০০৩	আডভান্স ক্যাডিলেক ইন্ডাস্ট্রিজ	এ	১০	১০	১০	০	০	০	০	০	০	০	০	০	০	০
১৩০০৫	সেলেক্সিকো ফার্মাসিউটিক্যালস্	এ	১০	১০	১০	০	০	০	০	০	০	০	০	০	০	০
১৩০০৬	রেকিট বেনেকজার বিডি	এ	১০	১০	১০	০	০	০	০	০	০	০	০	০	০	০
১৩০০৮	বিবি ফার্মাসিউটিক্যালস্	এ	১০	১০	১০	০	০	০	০	০	০	০	০	০	০	০
১৩০০৯	ওরিন ইনফ্রাকশন	এ	১০	১০	১০	০	০	০	০	০	০	০	০	০	০	০
১৩০১১	কোহিনুর কেমিক্যালস্	এ	১০	১০	১০	০	০	০	০	০	০	০	০	০	০	০
১৩০১৩	লিব্রা ইনফ্রাকশনস্	এ	১০	১০	১০	০	০	০	০	০	০	০	০	০	০	০
১৩০১৬	ইনেস ডিনা ফার্মাসিউটিক্যালস্	এ	১০	১০	১০	০	০	০	০	০	০	০	০	০	০	০
১৩০১৮	গ্যাটা কেমিক্যালস্	এ	১০	১০	১০	০	০	০	০	০	০	০	০	০	০	০
১৩০১৯	সেরা কসমেটিকস্	এ	১০	১০	১০	০	০	০	০	০	০	০	০	০	০	০
১৩০২১	বাজার পেসইন্স বাংলাদেশ	এ	১০	১০	১০	০	০	০	০	০	০	০	০	০	০	০
১৩০২২	লিপিআই ফর্মুলেশনস্	এ	১০	১০	১০	০	০	০	০	০	০	০	০	০	০	০
১৩০২৩	ম্যারিকো বাংলাদেশ	এ	১০	১০	১০	০	০	০	০	০	০	০	০	০	০	০
১৩০২৪	বিকন ফার্মাসিউটিক্যাল	বি	১০	১০	১০	০	০	০	০	০	০	০	০	০	০	০
১৩০২৫	আপেকাট ফাইন কেমিক্যালস্	বি	১০	১০	১০	০	০	০	০	০	০	০	০	০	০	০
১৩০২৬	সালভো কেমিক্যালস্	এ	১০	১০	১০	০	০	০	০	০	০	০	০	০	০	০
১৩০২৭	গ্রোবাল ফেভী কেমিক্যালস্	এ	১০	১০	১০	০	০	০	০	০	০	০	০	০	০	০
১৩০২৮	আলকাট ফাইন কেমিক্যালস্	এ	১০	১০	১০	০	০	০	০	০	০	০	০	০	০	০
১৩০২৯	সেন্ট্রাল ফার্মাসিউটিক্যালস্	এ	১০	১০	১০	০	০	০	০	০	০	০	০	০	০	০
১৩০৩০	ফার কেমিক্যাল ইন্ডাস্ট্রিজ	এ	১০	১০	১০	০	০	০	০	০	০	০	০	০	০	০
১৩০৩১	ক্রমি ফ্যাব্রিকেশন	এ	১০	১০	১০	০	০	০	০	০	০	০	০	০	০	০
১৩০৩২	আডভান্স কেমিক্যালস্	এ	১০	১০	১০	০	০	০	০	০	০	০	০	০	০	০
১৩০৩৩	ইন্ডিয়ান ফার্মাসিউটিক্যালস্	এ	১০	১০	১০	০	০	০	০	০	০	০	০	০	০	০
১৩০৩৪	আডভান্স কেমিক্যালস্	এ	১০	১০	১০	০	০	০	০	০	০	০	০	০	০	০
১৩০৩৫	ইন্ডিয়ান ফার্মাসিউটিক্যালস্	এ	১০	১০	১০	০	০	০	০	০	০	০	০	০	০	০
১৩০৩৬	ইন্ডিয়ান ফার্মাসিউটিক্যালস্	এ	১০	১০	১০	০	০	০	০	০	০	০	০	০	০	০
১৩০৩৭	ইন্ডিয়ান ফার্মাসিউটিক্যালস্	এ	১০	১০	১০	০	০	০	০	০	০	০	০	০	০	০
১৩০৩৮	ইন্ডিয়ান ফার্মাসিউটিক্যালস্	এ	১০	১০	১০	০	০	০	০	০	০	০	০	০	০	০
১৩০৩৯	ইন্ডিয়ান ফার্মাসিউটিক্যালস্	এ	১০	১০	১০	০	০	০	০	০	০	০	০	০	০	০
১৩০৪০	ইন্ডিয়ান ফার্মাসিউটিক্যালস্	এ	১০	১০	১০	০	০	০	০	০	০	০	০	০	০	০

তালিকাভুক্ত সিকিউরিটিজের বাজার মূল্য : জুন ২০১৮

কোম্পানি আইডি	কোম্পানির নাম	গ্রুপ	অভিহিত মূল্য	মাস শেষে বাজারের র	মাসিক পরিবর্তন %	মাসিক বাজারের			সাপ্তাহিক বাজার মূল্য			সাপ্তাহিক বাজার মূল্য পরিবর্তন %			মাস শেষে বাজারের পরিবর্তন %
						সর্বোচ্চ	নিম্ন	মধ্য	৪র্থ সপ্তাহ	৩য় সপ্তাহ	২য় সপ্তাহ	১য় সপ্তাহ	৪র্থ সপ্তাহ	৩য় সপ্তাহ	
			টাকা	২৯/০৬/১৮	৩১/০৬/১৮	৩১/০৬/১৮	৩১/০৬/১৮	৩১/০৬/১৮	৩১/০৬/১৮	৩১/০৬/১৮	৩১/০৬/১৮	৩১/০৬/১৮	৩১/০৬/১৮	৩১/০৬/১৮	২৯/০৬/১৮
লিজিং অ্যান্ড ফাইন্যান্স															
২৫০১১	বাংলাদেশ ইন্ডাস্ট্রিয়াল ফাইন্যান্স কোং	জেড	১০	৬.৭০	৩০.০০	৩১.০০	৩১.০০	৬.৩০	০.০০	৬.৩০	৬.৩০	৬.৩০	৬.৩০	৬.৩০	১০.১০
২৫০১২	ইন্ডাস্ট্রিয়াল গ্রুপম্যান্ড আন্ড ডেভেলপমেন্ট কোং	এ	১০	৩১.০০	৩১.০০	৩১.০০	৩১.০০	৩১.০০	৩১.০০	৩১.০০	৩১.০০	৩১.০০	৩১.০০	৩১.০০	৩১.০০
২৫০১৩	ইউনিয়ন কম্পিউটার লিমিটেড	বি	১০	৩০.০০	৩০.০০	৩০.০০	৩০.০০	৩০.০০	৩০.০০	৩০.০০	৩০.০০	৩০.০০	৩০.০০	৩০.০০	৩০.০০
২৫০১৪	বাংলাদেশ ফাইন্যান্স আন্ড ইন্ভেস্টমেন্ট কোং	এ	১০	৩০.০০	৩০.০০	৩০.০০	৩০.০০	৩০.০০	৩০.০০	৩০.০০	৩০.০০	৩০.০০	৩০.০০	৩০.০০	৩০.০০
২৫০১৫	ইউরোপিয়ান লিজিং আন্ড ফাইন্যান্স সার্ভিসেস	বি	১০	৩০.০০	৩০.০০	৩০.০০	৩০.০০	৩০.০০	৩০.০০	৩০.০০	৩০.০০	৩০.০০	৩০.০০	৩০.০০	৩০.০০
২৫০১৬	ফিন্যান্স ফাইন্যান্স আন্ড ইন্ভেস্টমেন্ট	এ	১০	৩০.০০	৩০.০০	৩০.০০	৩০.০০	৩০.০০	৩০.০০	৩০.০০	৩০.০০	৩০.০০	৩০.০০	৩০.০০	৩০.০০
২৫০১৭	একএএস ফাইন্যান্স আন্ড ইন্ভেস্টমেন্ট	বি	১০	৩০.০০	৩০.০০	৩০.০০	৩০.০০	৩০.০০	৩০.০০	৩০.০০	৩০.০০	৩০.০০	৩০.০০	৩০.০০	৩০.০০
২৫০১৮	কেইট ড্রাক হারভিং ফিন্যান্স কর্পোরেশন	এ	১০	৩০.০০	৩০.০০	৩০.০০	৩০.০০	৩০.০০	৩০.০০	৩০.০০	৩০.০০	৩০.০০	৩০.০০	৩০.০০	৩০.০০
২৫০১৯	ন্যাশনাল হারভিং	এ	১০	৩০.০০	৩০.০০	৩০.০০	৩০.০০	৩০.০০	৩০.০০	৩০.০০	৩০.০০	৩০.০০	৩০.০০	৩০.০০	৩০.০০
২৫০২০	বে লিজিং অ্যান্ড ইন্ভেস্টমেন্ট	এ	১০	৩০.০০	৩০.০০	৩০.০০	৩০.০০	৩০.০০	৩০.০০	৩০.০০	৩০.০০	৩০.০০	৩০.০০	৩০.০০	৩০.০০
২৫০২১	জিএসপি ফাইন্যান্স কোং বাংলাদেশ	এ	১০	১৬.৫০	১৬.৫০	১৬.৫০	১৬.৫০	১৬.৫০	১৬.৫০	১৬.৫০	১৬.৫০	১৬.৫০	১৬.৫০	১৬.৫০	১৬.৫০
২৫০২২	ফারইস্ট ফাইন্যান্স আন্ড ইন্ভেস্টমেন্ট	জেড	১০	৩০.০০	৩০.০০	৩০.০০	৩০.০০	৩০.০০	৩০.০০	৩০.০০	৩০.০০	৩০.০০	৩০.০০	৩০.০০	৩০.০০
২২	শেট														
টেলিকমিউনিকেশন															
২৬০০১	গ্রামীণফোন	এ	১০	৩৮.৭০	৩৮.৭০	৩৮.৭০	৩৮.৭০	৩৮.৭০	৩৮.৭০	৩৮.৭০	৩৮.৭০	৩৮.৭০	৩৮.৭০	৩৮.৭০	৩৮.৭০
২৬০০২	বাংলাদেশ সাবমেরিন ক্যাবল কোম্পানি	এ	১০	৩৮.৭০	৩৮.৭০	৩৮.৭০	৩৮.৭০	৩৮.৭০	৩৮.৭০	৩৮.৭০	৩৮.৭০	৩৮.৭০	৩৮.৭০	৩৮.৭০	৩৮.৭০
২	শেট														
বিবিধ															
৩২০০১	উপমানিয়া গ্যাস	এ	১০	১৬৬.৭০	১৬৬.৭০	১৬৬.৭০	১৬৬.৭০	১৬৬.৭০	১৬৬.৭০	১৬৬.৭০	১৬৬.৭০	১৬৬.৭০	১৬৬.৭০	১৬৬.৭০	১৬৬.৭০
৩২০০২	আরামিটি	এ	১০	৩০.০০	৩০.০০	৩০.০০	৩০.০০	৩০.০০	৩০.০০	৩০.০০	৩০.০০	৩০.০০	৩০.০০	৩০.০০	৩০.০০
৩২০০৩	বেসিকমেকো লিমিটেড	এ	১০	২৬.৩০	২৬.৩০	২৬.৩০	২৬.৩০	২৬.৩০	২৬.৩০	২৬.৩০	২৬.৩০	২৬.৩০	২৬.৩০	২৬.৩০	২৬.৩০
৩২০০৪	বাংলাদেশ শিপিং কর্পোরেশন	এ	১০	৩৯.৩০	৩৯.৩০	৩৯.৩০	৩৯.৩০	৩৯.৩০	৩৯.৩০	৩৯.৩০	৩৯.৩০	৩৯.৩০	৩৯.৩০	৩৯.৩০	৩৯.৩০
৩২০০৫	ন্যাশনাল পলিমার	এ	১০	৩৯.৩০	৩৯.৩০	৩৯.৩০	৩৯.৩০	৩৯.৩০	৩৯.৩০	৩৯.৩০	৩৯.৩০	৩৯.৩০	৩৯.৩০	৩৯.৩০	৩৯.৩০
৩২০০৬	জি কিউ বাংলাদেশ	এ	১০	৩৯.৩০	৩৯.৩০	৩৯.৩০	৩৯.৩০	৩৯.৩০	৩৯.৩০	৩৯.৩০	৩৯.৩০	৩৯.৩০	৩৯.৩০	৩৯.৩০	৩৯.৩০
৩২০০৭	ইয়াম বাটন ইন্ডাস্ট্রিজ	জেড	১০	৩৬.০০	৩৬.০০	৩৬.০০	৩৬.০০	৩৬.০০	৩৬.০০	৩৬.০০	৩৬.০০	৩৬.০০	৩৬.০০	৩৬.০০	৩৬.০০
৩২০০৮	ব্রিটিশ আমেরিকান টোব্যাকো বাংলাদেশ	এ	১০	৩.৪৫০.০০	৩.৪৫০.০০	৩.৪৫০.০০	৩.৪৫০.০০	৩.৪৫০.০০	৩.৪৫০.০০	৩.৪৫০.০০	৩.৪৫০.০০	৩.৪৫০.০০	৩.৪৫০.০০	৩.৪৫০.০০	৩.৪৫০.০০
৩২০০৯	জেএআই নিরিঞ্জ আন্ড মেডিক্যাল ডিস্ট্রিবিউশন	এ	১০	২৬৪.২০	২৬৪.২০	২৬৪.২০	২৬৪.২০	২৬৪.২০	২৬৪.২০	২৬৪.২০	২৬৪.২০	২৬৪.২০	২৬৪.২০	২৬৪.২০	২৬৪.২০
৩২০১০	শেখরুল পলিমার	এ	১০	৩৯.৩০	৩৯.৩০	৩৯.৩০	৩৯.৩০	৩৯.৩০	৩৯.৩০	৩৯.৩০	৩৯.৩০	৩৯.৩০	৩৯.৩০	৩৯.৩০	৩৯.৩০
৩২০১১	খান ব্রাদার্স পিলি উইজেন ব্যাগ ইন্ডাস্ট্রিজ	এ	১০	৩৯.৩০	৩৯.৩০	৩৯.৩০	৩৯.৩০	৩৯.৩০	৩৯.৩০	৩৯.৩০	৩৯.৩০	৩৯.৩০	৩৯.৩০	৩৯.৩০	৩৯.৩০
৩২০১২	ন্যাশনাল ফিড মিলস	এ	১০	৩৯.৩০	৩৯.৩০	৩৯.৩০	৩৯.৩০	৩৯.৩০	৩৯.৩০	৩৯.৩০	৩৯.৩০	৩৯.৩০	৩৯.৩০	৩৯.৩০	৩৯.৩০
৩২০১৩	আমান ফিড	বি	১০	৩৯.৩০	৩৯.৩০	৩৯.৩০	৩৯.৩০	৩৯.৩০	৩৯.৩০	৩৯.৩০	৩৯.৩০	৩৯.৩০	৩৯.৩০	৩৯.৩০	৩৯.৩০
৩২০১৪	ইয়াকিন পলিমার	এ	১০	৩৯.৩০	৩৯.৩০	৩৯.৩০	৩৯.৩০	৩৯.৩০	৩৯.৩০	৩৯.৩০	৩৯.৩০	৩৯.৩০	৩৯.৩০	৩৯.৩০	৩৯.৩০
১৪	শেট														
কর্পোরেট বন্ড															
৪০০০১	আইবিবিএল মুদারাবা পারাপিয়ারাল বন্ড	এ	১০০০	৯৪৮.৫০	৯৪৮.৫০	৯৪৮.৫০	৯৪৮.৫০	৯৪৮.৫০	৯৪৮.৫০	৯৪৮.৫০	৯৪৮.৫০	৯৪৮.৫০	৯৪৮.৫০	৯৪৮.৫০	৯৪৮.৫০
৩১২	শেট														
৩১২	শেট														

তালিকাবদ্ধ সিকিউরিটিজের পরিসংখ্যান

Main table with columns for company name, issue type, date, maturity, interest rate, and market value. Includes sub-sections for 'নগরী' and 'উৎস'.

সিএসই বাজার পরিক্রমায় ব্যবহৃত পরিভাষাসমূহ

কোম্পানি : কোম্পানি বলতে চট্টগ্রাম স্টক এক্সচেঞ্জে তালিকাভুক্ত কোম্পানিসমূহকে বোঝানো হয়।

মিউচুয়াল ফান্ড : মিউচুয়াল ফান্ড বলতে চট্টগ্রাম স্টক এক্সচেঞ্জে তালিকাভুক্ত মিউচুয়াল ফান্ডগুলোকে বোঝানো হয়।

মোট পরিশোধিত মূলধন : কোন নির্দিষ্ট দিনে তালিকাভুক্ত কোম্পানিসমূহের সর্বমোট ইস্যুকৃত শেয়ার এবং তাদের নিজ নিজ শেয়ারের অভিহিত মূল্যের গুণফলের সমষ্টি।

মোট বাজার মূলধন : কোন নির্দিষ্ট দিনে তালিকাবদ্ধ কোম্পানিসমূহের সর্বমোট ইস্যুকৃত শেয়ার এবং উক্ত নির্দিষ্ট দিনে ওই কোম্পানিসমূহের শেয়ার প্রতি বাজার মূল্যের গুণফলের সমষ্টি। অর্থাৎ এটি বাজারের অবস্থার সাথে নিয়ত পরিবর্তনশীল।

ক্যাশ ডিভিডেন্ড ঙ্গল : কোন নির্দিষ্ট দিনে কোম্পানি কর্তৃক সর্বশেষ প্রদত্ত শেয়ার প্রতিনগদ লভ্যাংশ বা ডিভিডেন্ড এবং উক্ত দিনে কোম্পানির শেয়ারের বাজার দরের অনুপাত অর্থাৎ এটি শেয়ারের বাজার মূল্যের পরিবর্তনের সাথে পরিবর্তনশীল।

$$\text{ক্যাশ ডিভিডেন্ড ঙ্গল (নির্দিষ্ট তারিখে)} = \frac{\text{শেয়ার প্রতি নগদ লভ্যাংশ}}{\text{শেয়ার প্রতি বাজার দর}} \times 100$$

পিই অনুপাত : পিই বলতে বাংলায় বোঝায় মূল্য আয় অনুপাত। পিই ইংরেজি Price Earning Ratio -র সংক্ষিপ্ত রূপ। কোন নির্দিষ্ট দিনে কোন কোম্পানির একক শেয়ারের বাজার মূল্য ও সর্বশেষ শেয়ার প্রতি আয়ের অনুপাত। এই অনুপাতটিও শেয়ারের বাজারমূল্যের পরিবর্তনের সাথে পরিবর্তনশীল। সিএসই বাজার পরিক্রমায় সব রকমের পিই অনুপাত নির্ণয়ের ক্ষেত্রে Loss making কোম্পানিগুলো বিবেচিত হয় না।

$$\text{পিই অনুপাত (নির্দিষ্ট তারিখে)} = \frac{\text{শেয়ার প্রতি নগদ মূল্য}}{\text{শেয়ার প্রতি আয়}}$$

ইপিএস : ইপিএস হচ্ছে ইংরেজি শব্দ EPS -এর বাংলায় লিখিত উচ্চারণ। যা ইংরেজিতে আর্নিং পার শেয়ার অর্থাৎ বাংলায় শেয়ার প্রতি আয়। এটি নির্দেশ করে কোন নির্দিষ্ট সময়ের ব্যাপ্তিতে কোম্পানি কর্তৃক শেয়ার প্রতি নীট অর্জিত আয়।

ডিম্যাটারিয়ালাইজড সিকিউরিটিজ : ডিম্যাটারিয়ালাইজড সিকিউরিটিজ বলতে নির্দেশ করে ইলেকট্রনিক ফরম্যাটে রূপান্তরিত শেয়ার। এ ক্ষেত্রে লেনদেনের জন্য কোন কাগজে শেয়ার হস্তান্তর করার দরকার হয়না। যা ডিজিটাল পদ্ধতিতে ত্রুতা এবং বিক্রতার মধ্যে স্থানান্তরিত হয়ে যায়।

ফিজিক্যাল সিকিউরিটি : ফিজিক্যাল সিকিউরিটি বলতে বোঝায় কাগজে শেয়ার অর্থাৎ যে সকল কোম্পানির শেয়ার এখনও ইলেকট্রনিক ফরম্যাটে রূপান্তরিত হয়নি। এই ক্ষেত্রে লেনদেন করার ক্ষেত্রে কাগজে শেয়ার হস্তান্তর করতে হয়।

চট্টগ্রাম স্টক এক্সচেঞ্জে তালিকাভুক্ত সিকিউরিটিজের ক্যাটাগরিসমূহ :

‘এ’ ক্যাটাগরি : যে সকল কোম্পানি প্রতিবছর নিয়মিত বার্ষিক সাধারণ সভা (এজিএম বা এনুয়াল জেনারেল মিটিং) করে এবং ঘোষিত বার্ষিক লভ্যাংশ ১০% বা এর বেশি হয় সেগুলোর হচ্ছে ‘এ’ ক্যাটাগরিভুক্ত কোম্পানি। মিউচুয়াল ফান্ডসমূহ সবসময় ‘এ’ ক্যাটাগরিভুক্ত।

‘বি’ ক্যাটাগরি : যে সব কোম্পানি প্রতিবছর নিয়মিত এজিএম করে কিন্তু ঘোষিত বার্ষিক লভ্যাংশের প্রতিমাণ ১০%-এর কম তারা এই ক্যাটাগরিভুক্ত।

‘জি’ ক্যাটাগরি : জি ক্যাটাগরি বলতে নির্দেশ করে গ্রিন ফিল্ড কোম্পানিসমূহকে। এই সকল কোম্পানিসমূহ এখনো উৎপাদন কার্যক্রম শুরু করেনি বলে এদেরকে গ্রিন ফিল্ড কোম্পানি নামে অভিহিত করা হয়।

‘এন’ ক্যাটাগরি : নতুন তালিকাভুক্ত কোম্পানিসমূহ এই ক্যাটাগরিভুক্ত।

‘জেড’ ক্যাটাগরি : যে সকল কোম্পানিসমূহ নিয়মিত এজিএম করে না অথবা লভ্যাংশ প্রদান করে না, তারা এই ক্যাটাগরিভুক্ত।

এজিএম : এটি হচ্ছে কোম্পানির Annual General Meeting (বার্ষিক সাধারণ সভা)র সংক্ষিপ্তরূপ।

শেয়ার বাজার সূচক বা স্টক মার্কেট ইনডেক্স :

সাধারণ সূচক বলতে বোঝায় কোন ভিত্তি সময়ের মান সাপেক্ষে পরবর্তী সময়গুলোর মানের পরিবর্তনকে। শেয়ার বাজার সূচক হচ্ছে একটি সংখ্যা বা পরিমাপের একক, যা কোনো একটি নির্দিষ্ট দিনে ভিত্তি-দিনের তুলনায় একটি বাজারের সিকিউরিটিসমূহের আপেক্ষিক দাম বা মূল্যের স্তর নির্দেশ করে। প্রতিটি সূচকের শুরুতেই একটি ভিত্তি-দিন ও ভিত্তি-সংখ্যা ধরা হয় যা সাধারণ ১০০ বা ১০০০ হতে পারে। সিএসইর সকল সূচকের ভিত্তি-সংখ্যা ১০০০ এবং ভিত্তি-দিন ৩০ ডিসেম্বর ১৯৯৯। শুধুমাত্র সিএসসিএক্স-এর ভিত্তি দিন ১৫ এপ্রিল ২০০১ (যে দিন থেকে সিকিউরিটিসমূহের ক্যাটাগরি প্রকাশিত হয়)। সিএসই-তে সূচকের ল্যাসপিয়ার পদ্ধতি ব্যবহার করা হয়। সিএসইর সূচকসমূহ হলোঃ

সিএসই-৩০ মূল্যসূচক : এটি নির্বাচিত ৩০টি কোম্পানি নিয়ে গঠিত একটি সূচক। এতে অন্তর্ভুক্ত কোম্পানিসমূহ বাছাইয়ের জন্য দ্বিস্তরবিশিষ্ট পদ্ধতি অনুসরণ করা হয়। প্রথম স্তর পদ্ধতিতে, প্রাথমিক নির্বাচনের জন্য কিছু মৌলিক নীতি বা মান অনুসরণ করা হয়। দ্বিতীয় স্তর পদ্ধতিতে প্রথমস্তর থেকে উত্তীর্ণ কোম্পানিগুলোকে সুনির্দিষ্ট কতগুলো বিষয়ের ভিত্তিতে ভর বন্টনের মাধ্যমে ৩০টি কোম্পানিকে বাছাইয়ের কাজ সম্পন্ন করা হয়।

সিএসসিএক্স (সিএসই সিলেকটিভ ক্যাটাগরিজ ইনডেক্স) : এই সূচকে 'জেড' ক্যাটাগরিভুক্ত কোম্পানি ব্যতীত সকল ক্যাটাগরিভুক্ত কোম্পানিসমূহ অন্তর্ভুক্ত থাকে।

সিএসপিআই (সিএসই সার্বিক শেয়ার মূল্যসূচক) : এই সূচকে সিএসইতে তালিকাভুক্ত সকল ক্যাটাগরিজ কোম্পানিসমূহ অন্তর্ভুক্ত থাকে। এখানে উল্লেখ্য, যে সকল কোম্পানিতে ধারাবাহিকভাবে দীর্ঘ সময় লেনদেন হয় না এবং যেগুলোর লেনদেন অনির্দিষ্টকালের জন্য স্থগিত থাকে, সেগুলোকে সূচকের বাইরে রাখা হয়। সিএসইর সকল নতুন তালিকাভুক্ত কোম্পানিকে প্রথম পাঁচ লেনদেন দিবসের পরে সূচকের অন্তর্ভুক্ত করা হয়।

সেক্টোরাল ইনডেক্স বা খাতভিত্তিক সূচক : সিএসইতে তালিকাভুক্ত কোম্পানিসমূহকে ব্যবসার ধরনের ভিত্তিতে ভিন্ন ভিন্ন খাতে অন্তর্ভুক্ত করা হয়। এইসব ভিন্ন ভিন্ন খাতের জন্য ভিন্ন ভিন্ন সূচক প্রকাশ করা হয়ে থাকে যা সেক্টোরাল ইনডেক্স বা খাতভিত্তিক সূচক নামে পরিচিত। সিএসই-তে ১৯টি খাতের সূচক প্রকাশ করা হয়ে থাকে।

এনএভি : এনএভি হচ্ছে ইংরেজি নেট অ্যাসেট ভেল্যুর সংক্ষিপ্ত রূপ। একটি নির্দিষ্ট দিনে কোন কোম্পানির যাবতীয় সম্পদ হতে দায় বাদ দেওয়ার পর অবশিষ্ট অংশকে ইস্যুকৃত শেয়ার সংখ্যা দ্বারা ভাগ করার ফলে একক শেয়ার প্রতি সম্পদ বা নেট অ্যাসেট ভেল্যু পাওয়া যায়।

$$\text{শেয়ার প্রতি এনএভি} = \frac{\text{মোট সম্পদ} - \text{মোট দায়}}{\text{মোট ইস্যুকৃত শেয়ার সংখ্যা}}$$

(একটি নির্দিষ্ট তারিখে)

সিএসই বাজার পরিক্রমায় কোন কোম্পানির এনএভি'র হিসাব উক্ত কোম্পানির সর্বশেষ নিরীক্ষিত হিসাবের ভিত্তিতে প্রদান করা হয়।

আইপিও : আইপিও হচ্ছে ইংরেজি শব্দ IPO এর বাংলায় লিখিত উচ্চারণ। যা ইনিশিয়াল পাবলিক অফারিং-এর সংক্ষিপ্তরূপ। সাধারণভাবে আইপিও বলতে সেই পর্যায়কে বোঝায় যখন কোম্পানি প্রথমবারের মত বাজারে শেয়ার ইস্যু করে, অর্থাৎ কোম্পানির মালিকানাভুক্ত বিনিয়োগকারীদের মধ্যে প্রথমবার দরখাস্তের ভিত্তিতে বিক্রি করা হয়।

প্রাইমারি মার্কেট : যে মার্কেটে কোম্পানি প্রথমবারের মতো শেয়ার ইস্যু করে থাকে তাকে প্রাইমারি মার্কেট বলা হয়। অর্থাৎ যে মার্কেটে আইপিও ইস্যু করা হয় তাই প্রাইমারি মার্কেট।

সেকেন্ডারি মার্কেট : যে মার্কেটে বিনিয়োগকারীদের মধ্যে কোম্পানি কর্তৃক ইস্যুকৃত শেয়ারসমূহ লেনদেন করা হয় তাকে সেকেন্ডারি মার্কেট বলা হয়। এই মার্কেটে বিনিয়োগকারীরা নিজেদের মধ্যে শেয়ার ক্রয়-বিক্রয় করে থাকে।

অভিহিত মূল্য : শেয়ার প্রতি ন্যূনতম মূল্য, যা কোম্পানির ব্যালেন্সশীটে লিপিবদ্ধ হয়ে হয়ে থাকে। যেমন-প্রতি শেয়ার ১০টাকা, ১০০টাকা ইত্যাদি।

প্রিমিয়াম : শেয়ার অভিহিত মূল্যের অতিরিক্ত যে মূল্য কোম্পানি গ্রহণ করে থাকে তাই প্রিমিয়াম হিসেবে বিবেচিত হয়। সাধারণ কোম্পানির সুনাম, দক্ষতা, পরিসম্পদ ইত্যাদির জন্য এই অতিরিক্ত অর্থ প্রদান করা হয়।

মার্কেট লট : এটি হচ্ছে কোন কোম্পানি কর্তৃক নির্দিষ্টকৃত ন্যূনতম শেয়ার সংখ্যা যা থেকে কম পরিমাণ শেয়ার সাধারণত ক্রয় বা বিক্রয় করা যায় না। অর্থাৎ এ ক্ষেত্রে সেকেন্ডারি মার্কেট থেকে উক্ত কোম্পানির শেয়ার ক্রয় বা বিক্রয় করতে হলে শেয়ার সংখ্যা হতে হবে ন্যূনতম মার্কেট লট-এর সমান বা এর গুণিতক। যেমন-১০টি, ৫০টি, ১০০টি ইত্যাদি।

টিক প্রাইস : এটি হচ্ছে সিকিউরিটিজ ক্রয়-বিক্রয়ের ক্ষেত্রে ন্যূনতম ভগ্নাংশিক পরিমাণ অর্থাৎ অর্ডার দেয়ার ক্ষেত্রে বিভিন্ন অর্ডারের মধ্যে পার্থক্য এই টিক প্রাইস-এর সমান বা এর গুণিতক হবে, যেমন-২৫ পয়সা টিক প্রাইস। এই ক্ষেত্রে অর্ডার সমূহের পার্থক্য ২৫ পয়সা গুণিতক হবে। অন্য কোন সংখ্যা যেমন-২১ পয়সা, ২২ পয়সা ইত্যাদি হবে। না।

সিএসইর ওভার দ্য কাউন্টারভুক্ত সিকিউরিটিসমূহ

কোম্পানির নাম	লেনদেনকৃত শেয়ার সংখ্যা ('০০০)	লেনদেন মূল্য (কোটি টাকা)	বার্ষিক সর্বোচ্চ দর	বার্ষিক সর্বনিম্ন দর	শেষ বাজার দর	বর্ষ শেষ	সর্বশেষ এজিএম তারিখ	শেয়ার প্রতি আয়	ডিভিডেন্ড
আশরাফ টেক্সটাইল	৫৬০৩.১৬	৬.২৮	১৬.৫০	৮.৬০	১৬.৫০	৩০/০৬/১১	৮/১২/২০১১	-০.৩১	-
বিডি ডায়িং	৩.১৮	০.০১	৫১.৭৫	৩৪.০০	৪৫.০০	৩১/১২/১১		-২৯.৬৩	-
চিক টেক্স	৫৭৫	০.১৫	২.৭০	২.৫০	২.৫০				
ডায়নামিক টেক্সটাইল	৪৯৫.৪৪	১.৮০	৫৩.০০	১৮.৫০	৩১.২৫				
ঈগল স্টার	১৭২.৯৫	০.২০	১৫.৪০	৬.৮০	১০.০০	৩০/০৬/১১	১৬/১১/১১	-৬.০৬	-
জেম নিটওয়্যার	০.৩	০.০০	২৬.০০	২২.২৫	২২.২৫				
জিএমজি ইন্ডাস্ট্রিজ	০.৫৫	০.০০	৪৩.৫০	৩৬.৩০	৪৩.৫০	৩০/০৬/০৯	২৫/১১/১০	১০.২৯	-
এম. এইচ. গার্মেন্টস্	২৯.২	০.০৮	৩৬.৫০	১০.০০	২৮.০০				
মিতা টেক্সটাইল	৬.৩৬	০.০৩	৬২.০০	৩৪.০০	৬২.০০	৩০/০৬/১০		-৪৯.৩৭	-
সজীব নিটওয়্যার	১৫.০৫	০.০৫	৪৩.০০	২০.০০	৪১.০০				
শ্রীপুর টেক্সটাইলস্	১.৬	০.০০	৩৭.০০	১৬.৭৫	৩৭.০০	৩১/১২/১১	২৬/১২/১২	-৫২.০২	-
তমিজউদ্দিন টেক্সটাইল	০.৮৮	০.০০	৪১.২৫	৩১.৫০	৪১.২৫	৩০/০৬/১০	২২/১২/১১	৩.৪	১০% বোনাস*
এপেক্স ওয়েভিং	৬১২.২৩৬	৯.৩০	২৪১.৫০	১০৫.৭৫	১৫৯.৫০	৩০/০৬/১১		-৪৪.৯৭	-
মুমু ফেব্রিক্স	৩৬৫.২	৩.৫৭	১৮১.০০	৫৮.২৫	৭২.২৫	৩১/১২/১১	২৮/০৬/১২	-৫.৪৭	-
আল-আমিন কেমিক্যাল	৭০০	০.৭০	১৬.৯০	৫.০০	১৫.৪০	৩০/০৬/১১	২৭/১২/১১	-০.৩৮	-
বিসিআইএল	৮.৩৫	০.০৫	৬৯.০০	৪০.০০	৫৯.০০	৩০/০৬/১১		-৬.৭৫	-
জে. এইচ. কেমিক্যাল	৬৭.১	০.১৮	৩৫.২৫	২০.০০	২৪.৭৫				
পারফিউম কেমিক্যাল+	৬.১	০.০৪	৯৩.০০	৪১.০০	৫৭.৭৫	৩০/০৬/১১		০.০৪	-
টিবিএল	০.০৬	০.০০	৪৭৫.০০	৪২০.০০	৪২০.০০	৩১/১২/১১		-৭.৯	-
বেঙ্গল বিস্কুট	১২.৩৬	০.১৪	১৮৫.০০	৫৫.০০	১৭৪.৭৫	৩০/০৬/১১		-৪.৬১	-
গচিহাটা	৬১১.০৫	২.৬৫	৮০.০০	১৫.৭৫	৭৫.৫০	৩০/০৬/১১	২৮/১২/১১	-৩.২১	-
জার্মান বাংলা জে. ভি. ফুড	২৮৫৩.৫	০.৮০	৪.৬০	১.৪০	৪.৬০				
মেঘনা শিম্প	১৪৮.০৬	১.০৫	১১৭.০০	২৬.০০	১০৫.০০	৩১/১২/১১	১৯/০৯/১২	-২১.৯১	-
মেঘনা ডেজিটেবল অয়েল	৩.৫৫	০.০১	৩৭.৫০	২৫.০০	২৮.০০	৩০/০৬/১১		-১.২৯	-
মোনা ফুড	৯৫	০.৪১	৫৭.৫০	৩০.২৫	৩৯.২৫				
রাসমাটি ফুড প্রোডাক্টস্	২৮০৫	২.৩৩	১৪.৬০	৩.৯০	১৩.৩০	৩০/০৬/১১	২৮/১২/১১	-০.৩৪	-
রাসপিট (ইনক) বিডি	৭৮১২	১.৪১	২.৫	১.৩	১.৮				
রূপন অয়েল	৭৩৭৩.৭	১১.৫৬	৩৩	১০.১	১৪.০৬				
গালফ ফুডস্	৯.৩৫	০.১৫	২৫০.০০	১০৪.০০	১৫৫.০০	৩০/০৬/১১	২৭/১০/১১	২.৯৪	-
ঢাকা ফিশারিজ	৩.৫৫	০.১১	৩৮০.০০	১৪৬.২৫	৩৩০.০০				
মডার্ন সিমেন্ট	২১১৬৪	২১.৪৩	১৮.৯০	৪.৭০	১৭.৯০	৩০/০৬/১১		-১.৩৭৫	-
নিলয় সিমেন্ট	১৩৬.৩৩১	৩.৫৬	৩৬০.০০	১৮৬.০০	২৬৭.০০	৩০/০৬/১১		০.০২	১০% ক্যাশ
বিডি জিপার	১০.৫৫	০.০৩	৪৬.৫০	১৯.০০	৪৫.০০	৩০/০৬/১১		-৫.০২	-
বিডি লাগেজ	৯৯.৪৫	০.৩৪	৫০.০০	২১.০০	৩০.৫০	৩০/০৬/১১		-১৩.০৯	-
গুয়াডারল্যান্ড টয়স্	১০১.৯	০.৫৮	৭৯.৭৫	৩৯.০০	৬৯.২৫	৩০/০৬/১১	৮/১১/২০১১	২.০৯	-
লেস্কোকো	৬০.১৬	১.৬২	৩৮৪.০০	১৮০.২৫	২৮০.০০				
এক্সেলশিয়র গুজ	১৭.১৫	০.০৩	২১.৭৫	১২.০০	১২.৭৫	৩০/০৯/১১	২৭/০৯/১২	১.১৩	-
মার্ক বিডি শিল্প	১৬৮৩.২	৩.১৩	২৬.৫০	১৩.০০	১৮.০০				
প্যারাগন লেদার	৬০.৭	০.১১	২৬.০০	১১.২৫	১৩.৫০				
বিডি মনোস্পুল পেপার	০.০০৬	০.০০	৩৭.২৫	৩৭.২৫	৩৭.২৫	৩০/০৬/১১	২৯/১২/১১	৪.৩৬	-
ম্যাক এন্টারপ্রাইজ	২১০.১৫৪	০.৬১	৪২.৫০	১৪.০০	৩৯.২৫				
ম্যাক পেপার	৪.৪৮	০.০১	৪২.০০	১৪.২৫	৩৬.২৫				
পদ্মা প্রিন্টার্স	০.৫	০.০০	৫.৯০	৫.৯০	৫.৯০	৩১/১২/০৮	১২/১১/২০০৯		-
সোনালি পেপার	১৫.১	০.০২	১৫.৯	৯	৯				
ন্যাশনাল অক্সিজেন	৪.৬৫	০.০৩	৭৬.৫	৫০	৭৩				
রাসপিট ডাটা	১৩৯৯.৫	০.৪৭	৪.২০	২.৭০	৩.৩০				
বেঙ্গল ফাইন সিরামিক	১.৯	০.০১	১০০.০০	৫৫.০০	৭৮.৭৫	৩০/০৬/১১	২৯/১২/১১	-১৭৮.০১	-
খাজা মোজাইক	৩.৫	০.০০	৮.৭০	৩.৬০	৮.৭০				
আরএইচ বল পেন	১২৫০৯.৭৫	১৭.৩৯	২৩.৫০	৫.১০	২২.৭০				
আলফা টোবাকো	৬২.৬	০.১৯	১,০৩২.০০	১৭.০০	২৭.২০	৩০/০৯/১১	৫/৪/২০১২	-১৭.৬৮	-
জাগো কর্পোরেশন	৪৩.৫	০.৩১	১১২.০০	৩৬.৭৫	৩৯.৭৫	৩১/১২/১০		০.১	-
মুমু ফেব্রিক্স	১৮৫০০				৬.৭০		০৫.০৪.২০১৫		



**CHITTAGONG
STOCK
EXCHANGE**

**THERE'S
A NEW BREED OF
INVESTOR. YOU.**



Powered by:

millennium
information technologies

intellect™
Design for Digital

Introducing World's most advanced
INTERNET TRADING SYSTEM - CSE ITS

This real time Internet Trading System - CSE ITS runs by the support of Millennium IT and Intellect Polaris's modern technical facilities. Now you could manage your trading from everywhere through internet.

So, it's time to be relaxed and trade your stocks from home, office or even if you're in a lousy traffic jam.



CSE Chitra (Android app)

Click 'CSE ITS android application' from cse.com.bd which redirects to chitra application at google playstore.

Chitra direct download link :

goo.gl/4KBu1c

CSE Cloud (Android app)

Click 'CSE ITS application : CSE Cloud' from cse.com.bd which redirects to CSE Cloud App at google playstore.

CSE Cloud direct download link:

goo.gl/48sioE

For more information please call at
031 720871-3/02 9513911-15

e-mail: info@cse.com.bd

log on at www.cse.com.bd or
www.bangladeshstockmarket.com
www.facebook.com/BangladeshCSE

CHITTAGONG STOCK EXCHANGE LIMITED

CHITTAGONG OFFICE : CSE Building, 1080, Sk. Mujib Road, Agrabad, Chittagong, Bangladesh. Phone: (+880) 31 714632-3/720871-3, Fax: (+880) 31 714101
DHAKA OFFICE : Eunoos Trade Center (Level 15), 52-53 Dilkusha C/A, Dhaka-1000, Bangladesh. Phone: (+880) 2 9513911-15, Fax: (+880) 2 9513906
SYLHET OFFICE: Ananda Tower (3rd Floor), North Dhupadigir Par, Sylhet-3100, Bangladesh. Phone: (+880) 821 721215/723090, Fax: (+880) 821 721214

গ্রাহক আবেদন পত্র

সিএসই বাজার পরিক্রমা (মাসিক)

আমি চট্টগ্রাম স্টক এক্সচেঞ্জের মাসিক বাজার পরিক্রমার
নিম্নে উল্লেখিত মেয়াদের জন্য গ্রাহক হতে ইচ্ছুক :

- এক বছরে (১২সংখ্যা) জুন এবং ডিসেম্বরে
অর্ধ বার্ষিকী ও বর্ষশেষ সংখ্যা সহ (ডাক খরচ ১০০ টাকা)
মোট টাকা (৬০০+১০০) = ৭০০ টাকা
- ৬ মাস (৬ সংখ্যা) অর্ধ বার্ষিকী অথবা
বর্ষশেষ সংখ্যা (ডাক খরচ ৬০ টাকা সহ) ৩৬০ টাকা
- প্রবাসী বার্ষিক গ্রাহক ফি ৩০ মার্কিন ডলার
(ডাক খরচ সহ)

সিএসই পোর্টফোলিও (ত্রৈমাসিক)

আমি চট্টগ্রাম স্টক এক্সচেঞ্জের পোর্টফোলিও (ত্রৈমাসিক) এর
নিম্নে উল্লেখিত মেয়াদের জন্য গ্রাহক হতে ইচ্ছুক :

- এক বছরে (৪সংখ্যা) (ডাক খরচ ৮০ টাকা)
মোট টাকা (৪০০+৮০) = ৪৮০ টাকা
- ৬ মাস (২ সংখ্যা) (ডাক খরচ ৪০ টাকা সহ)
মোট টাকা (২০০+৪০) = ২৪০ টাকা
- প্রবাসী বার্ষিক গ্রাহক ফি ১৫ মার্কিন ডলার
(ডাক খরচ সহ)

জনাব/ জনাবা _____
ঠিকানা: _____
থানা: _____ জেলা: _____ দেশ: _____ পোস্ট কোড: _____
ফোন: _____ মোবাইল: _____ ই-মেইল: _____
ব্যাংক: _____ শাখা: _____ তারিখ: _____

মূল্য বাজার পরিক্রমা ৬০০/- (এক বছর), ৩০০/- (ছয় মাস); পোর্টফোলিও ৪০০/- (এক বছর), ২০০/- (৬ মাস)

স্বাক্ষর : _____ তারিখ: _____

গ্রাহক হবার জন্য চট্টগ্রাম স্টক এক্সচেঞ্জের অনুকূলে নিম্ন প্রদত্ত ঠিকানায় প্রয়োজনীয় খরচ এবং ঠিকানা প্রদানের জন্য আপনাকে অনুরোধ
করা যাচ্ছে (চট্টগ্রামের জন্য নগদ এবং চট্টগ্রামের বাইরের জন্য ব্যাংক ড্রাফট/পে অর্ডার):

মোহাম্মদ জাবেদ সারোয়ার
মার্কেট ডেভেলপমেন্ট
চট্টগ্রাম স্টক এক্সচেঞ্জ লি:
১০৮০ শেখ মুজিব রোড, আত্মাবাদ, চট্টগ্রাম, বাংলাদেশ।

গ্রাহক আবেদন পত্র

রশিদ নং:

সিএসই'র মাসিক বাজার পরিক্রমা, ত্রৈমাসিক পোর্টফোলিও এবং অন্যান্য তথ্য ও অনুসন্ধানের জন্য যোগাযোগ করুন :
ফোন : ৮৮-০৩১-৭২৬৯৭২, ৭১৪৬৩২/৩, ৭২০৮৭১/৩ এক্সটেনশন-১২৮, ফ্যাক্স : ৮৮-০৩১-৭১৪১০১