

সিএসই

# বাজার পরিক্রমা

জানুয়ারি ২০২৫



CHITTAGONG  
STOCK  
EXCHANGE

চিটাগাং স্টক এক্সচেঞ্জ  
পিএলসি

ISSN 2227-9776

## বোর্ড অব ডাইরেক্টরস্

একেএম হাবিবুর রহমান	চেয়ারম্যান
প্রফেসর ড. মো. সাইফুল ইসলাম	ডিরেক্টর
ড. মাহমুদ হাসান	ডিরেক্টর
এম. জুলফিকার হোসেন	ডিরেক্টর
নাজনীন সুলতানা এফসিএ	ডিরেক্টর
ফরিদা ইয়াসমিন	ডিরেক্টর
সায়ম সোবহান	ডিরেক্টর স্ট্র্যাটেজিক ইনভেস্টর
মেজর (অব.) এমদাদুল ইসলাম	ডিরেক্টর
মোহাম্মদ নাসির উদ্দিন চৌধুরী	ডিরেক্টর
মোহাম্মদ আকতার পারভেজ	ডিরেক্টর
শাহজাদা মাহমুদ চৌধুরী	ডিরেক্টর
এম. সাইফুর রহমান মজুমদার এফসিএ, এফসিএমএ	ব্যবস্থাপনা পরিচালক

## প্রাক্তন প্রেসিডেন্ট/চেয়ারম্যানবৃন্দ

আমির খসরু মাহমুদ চৌধুরী	০১.০৪.১৯৯৫ থেকে ২৪.১২.২০০১
মীর্জা সালমান ইম্পাহানী	২৫.১২.২০০১ থেকে ১৮.১১.২০০৩
হাবিবুল্লাহ খান	১৯.১১.২০০৩ থেকে ১৪.১২.২০০৫
এমকেএম মহিউদ্দিন	১৫.১২.২০০৫ থেকে ১৫.১১.২০০৭
নাসিরউদ্দিন আহমেদ চৌধুরী	১৬.১১.২০০৭ থেকে ০৮.১১.২০০৯
ফখর উদ্দিন আলী আহমেদ	০৮.১১.২০০৯ থেকে ০১.১২.২০১১
আল-মারুফ খান এফ.সি.এ.	০২.১২.২০১১ থেকে ১৫.০২.২০১৪
ড. মোহাম্মদ আবদুল মজিদ	১৫.০২.২০১৪ থেকে ১২.০২.২০১৭
ড. এ. কে. আবদুল মোমেন	১৩.০২.২০১৭ থেকে ০৮.০১.২০১৯
মেজর জেনারেল মোহাম্মদ শামীম চৌধুরী এনডব্লিউসি, পিএসসি (অবঃ)	৩১.০৩.২০১৯ থেকে ২৪.০২.২০২০
আসিফ ইব্রাহিম	২৫.০২.২০২০ থেকে ২১.০৮.২০২৪

## এডিটোরিয়াল প্যানেল

এম. সাইফুর রহমান মজুমদার এফসিএ, এফসিএমএ  
ম্যানেজিং ডিরেক্টর  
খালেদ হামিদী  
অ্যাসিস্ট্যান্ট জেনারেল ম্যানেজার, হেড অফ পাবলিকেশন

## চিটাগং স্টক এক্সচেঞ্জ পিএলসি

## কর্পোরেট অফিস :

১০৮০ শেখ মুজিব রোড, আশ্রাবাদ, চট্টগ্রাম, বাংলাদেশ।  
ফোন : +৮৮ ০২৩৩৩৩১৪৬৩২-৩, ০২৩৩৩৩২০৮৭১-৩, ০২৩৩৩৩২৬৮০১-৫  
ফ্যাক্স : +৮৮ ০২৩৩৩৩১৪১০১, ৮৮ ০২৩৩৩৩২৬৮১০  
e-mail : cse@cse.com.bd; info@cse.com.bd  
website : www.cse.com.bd  
www.bangladeshstockmarket.com

## ঢাকা অফিস :

ইউনুস ট্রেড সেন্টার লিমিটেড (লেভেল-১৫)  
৫২-৫৩, দিলকুশা বা/এ, ঢাকা-১০০০, বাংলাদেশ।  
ফোন : +৮৮ ০২ ৯৫১৩৯১১-২০, ফ্যাক্স : ৮৮ ০২ ৯৫১৩৯০৬

## সিলেট অফিস :

আনন্দ টাওয়ার (৪র্থ তলা), উত্তর ধোপাদিঘীর পাড়, জেল রোড, সিলেট-৩১০০  
ফোন : +৮৮০ ৮২১ ৭২১২১৩, ফ্যাক্স : ৮৮ ০৮২১ ৭২১২১৪

সিএসই বাজার পরিক্রমায় পরিসংখ্যান হিসেবে উপাত্তগুলো উপস্থাপনের ক্ষেত্রে যথাসাধ্য সাবধানতা অবলম্বন করা হয়েছে, যাতে উপাত্তগুলো নির্ভুলভাবে পরিবেশিত হয়। প্রকাশিত এসব তথ্য ও উপাত্তের ভিত্তিতে কেউ বিনিয়োগের সিদ্ধান্ত নিয়ে ক্ষতিগ্রস্ত হলে কর্তৃপক্ষ দায়ী থাকবে না।



অন্তর্বর্তী সরকারের মাননীয় অর্থ উপদেষ্টা সম্প্রতি শুধু রাষ্ট্রায়ত্ত্ব নয়, বিদেশি ও পারিবারিকভাবে পরিচালিত বড় করপোরেট প্রতিষ্ঠানকেও পুঁজিবাজারে আসতে উৎসাহ দেওয়ার কথা বলেছেন। সম্প্রতি এক মতবিনিময়সভায় তিনি যথাযথই বলেন, বাজারে ভালো কোম্পানির সংখ্যা না বাড়ালে কীভাবে বেইজ বড় হবে। বিনিয়োগকারীরা কোথায় বিনিয়োগ করবেন। দেশীয়, সরকারি ও বিদেশি প্রতিষ্ঠানকে তালিকায় আনতে উদ্যোগ আছে। তিনি আরো যা জানান, যেমন, পুঁজিবাজারের সংস্কারের মাধ্যমে তাৎক্ষণিক, মধ্য ও দীর্ঘমেয়াদি পরিকল্পনা গ্রহণ করা হবে। পুঁজিবাজারের সংকট মোকাবেলায় নতুন কোনো নীতিমালা গ্রহণ নয়, বরং বর্তমান পরিস্থিতি উন্নয়নের জন্য সংস্কারের মাধ্যমে পরিবর্তন আনা হবে, তা আশাব্যঞ্জক। পৃথিবীর বড় বড় দেশগুলোতে ইন্ডাস্ট্রিগুলোর জন্য লং টার্ম ফিন্যান্সিং পুঁজিবাজার থেকে আসে। ব্যাংকের টাকা জনগণের সঞ্চয়। তাই বড় এবং দীর্ঘমেয়াদি অর্থায়নের জন্য ব্যাংকের ওপর নির্ভরতা কমাতে হবে। উপদেষ্টা মহোদয়ের এই কথায়ও আশ্বাস মেলেঃ ‘পুঁজিবাজারসংশ্লিষ্ট কতগুলো সমস্যা সমাধানের জন্য কিছু পদক্ষেপ নেওয়া হয়েছে। আপনারা অনেক সময় দেখেন যে শেয়ার মার্কেট পড়ে গেছে। এর কারণ বাজার রিফর্ম হচ্ছে। কারো উপকার করার জন্য এখানে কোনো পলিসি নেওয়া হয়নি, যা অতীতে হয়েছিল।’

সিএসই অনেক দিন ধরে বলে আসছে, টোটাল ইকো সিস্টেমের অন্তর্গত সকল মার্কেট ইন্টারমিডিয়েরিদের সঠিকভাবে সচল রাখার জন্য পুঁজিবাজারের প্রত্যেক ধাপে স্বচ্ছতা নিশ্চিত করতে হবে। আইপিও নির্বাচন, মার্কেট ম্যানিপুলেশন, প্রাইভেট প্লেসমেন্ট প্রভৃতি ক্ষেত্রে অনিয়ম থেকে শুরু করে পুঁজিবাজারের সব স্তরে স্বার্থান্বেষী পক্ষের দৌরাহ্য রোধ এবং জবাবদিহিতা অনিবার্য করে তোলা না গেলে বিনিয়োগকারীবান্ধব পলিসি প্রণয়ন ও অনুসরণ সম্ভব নয়। সিএসই তাই বাজারবান্ধব নীতি-সহায়তা এবং অবকাঠামোগত সংস্কার কেবল নয়, পরিবর্তনের প্রয়োজনীয়তার ওপরও বারবার জোর দিয়ে আসছে। এই পরিপ্রেক্ষিতে বাজার স্থিতিশীল করতে বাজারের সকল নিয়ন্ত্রক পক্ষের স্বল্প ও দীর্ঘমেয়াদী পরিকল্পনা প্রণয়ন ও বাস্তবায়ন জরুরি হয়ে পড়েছে। কেননা এই মার্কেট মিডিয়েরিদের বিজনেস ভেঞ্চারই হলো এই পুঁজিবাজার।

এদিকে বিনিয়োগকারীরাও দেশের পুঁজিবাজারকে স্থিতিশীল এবং গতিশীল দেখতে চাইলেও আস্থার সংকট কোনোভাবেই কাটিয়ে ওঠা সম্ভব হচ্ছে না। সম্প্রতি দেশের পুঁজিবাজার ১২ লাখ বিনিয়োগকারী হারিয়েছে। যদিও, তার একটি বড় অংশ পুঁজিবাজারে লটারি-ভিত্তিক আইপিও-নির্ভর বিনিয়োগকারী বলে মনে করা হয়। আস্থার সংকট অনেক বিনিয়োগকারীকে পুঁজিবাজার থেকে দূরে রাখছে। বাংলাদেশের পুঁজিবাজার এখন পর্যন্ত অতটা বিনিয়োগনির্ভর হতে পারেনি, যতটা তা ট্রেডিংনির্ভর বলে সংশ্লিষ্ট চিন্তকদের অভিমত। বহুজাতিক কোম্পানি বা বিদেশি প্রতিষ্ঠান ও বড় করপোরেট প্রতিষ্ঠানগুলোকে বাজারে আনতে সরকার, এনবিআর ও বাংলাদেশ ব্যাংকের শুল্ক ও নীতি ছাড় দেওয়ার বিষয়ে পদক্ষেপ গ্রহণও জরুরি।

তবুও সাম্প্রতিক তারল্যসংকট বা ট্রেডিংয়ের আশঙ্কাজনক হ্রাস ঠেকাতে বাজার সংশ্লিষ্ট প্রভাবক-নিয়ন্ত্রক পক্ষগুলোর আশু পদক্ষেপ গ্রহণ জরুরি হয়ে পড়েছে। প্রয়োজন ত্বরান্বিত হচ্ছে প্রোডাক্ট ডাইভারসিফিকেশনের। এই পরিপ্রেক্ষিতে সিএসই বাজারে পণ্য ডাইভারসিফিকেশন আনতে তথা কমোডিটি ও ইকুইটি ডেরিভেটিভস-এর লেনদেন চালু করার জন্য দেশে প্রথম কমোডিটি এক্সচেঞ্জ প্রতিষ্ঠাকল্পে, নিরলস কাজ করে যাচ্ছে যাতে সাধারণ বিনিয়োগকারী ছাড়াও সংশ্লিষ্ট পণ্য ক্রেতা-বিক্রেতা, ব্যবসায়ী এবং দেশী ও বিদেশী ব্যবসায়ী-বিনিয়োগকারীদের সাগ্রহ সমাবেশ ঘটে এবং এর মধ্য দিয়ে দেশের পুঁজিবাজারে প্রাণচাঞ্চল্য সৃষ্টি হয়। এ থেকে সৃষ্ট আশাবাদ এবং সকলের কর্মোদ্যোগ ও সেগুলো বাস্তবায়নের ফলে ২০২৫ সাল হয়ে উঠতে পারে ঘুরে দাঁড়ানোর একটা সিগনিফিকেন্ট বা উল্লেখযোগ্য বছর।

## সূচিপত্র

জাতীয় অর্থনৈতিক নির্দেশক	০৪
আন্তর্জাতিক পুঁজিবাজার	০৬
World Bank Commodities Price	০৭
এক্সচেঞ্জ সংবাদ	০৯
Monthly Trend November	১০
Dividend History of Listed Securities : 2000-2024	১৫
অর্থনৈতিক সংবাদ	৫১
জেড ক্যাটাগরিভুক্ত কোম্পানিগুলোর পরিসংখ্যান	৫২
কর্পোরেট সংবাদ	৫৩

## সিএসই বাজার পরিসংখ্যান

সিএসই বিলবোর্ড ও সেক্টোরাল ইনডেক্স	৬১
সিএসই বাজার গতিপ্রকৃতি	৬২
খাতভিত্তিক পরিসংখ্যান ও সিএসই এসএমই বোর্ড	৬৩
লেনদেনে শীর্ষ খাত ও দৈনিক গড় লেনদেন শীর্ষ ২০ সিকিউরিটিজ	৬৪
শীর্ষ সক্রিয় ট্রেড হোল্ডারস	৬৫
বাজার মূলধনে শীর্ষ সিকিউরিটিজ ও লেনদেনে শীর্ষ সিকিউরিটিজ ও গতিপ্রকৃতি	৬৬
সপ্তাহ ভিত্তিক বাজার প্রবণতা	৬৭
সিএসই শরিয়াহ্ মূল্য সূচকভুক্ত কোম্পানিসমূহের পরিসংখ্যান	৬৯
তালিকাভুক্ত সিকিউরিটিজের শেয়ার হোল্ডিং কম্পোজিশন	৭৩

# Economic Outlook

02 January 2025

	31 December 2023		30 June 2024		28 November 2024 <sup>R</sup>		31 December 2024						
1.	<b>Foreign Exchange Reserve</b> (in million US\$)		27079.04	21816.56(BPM6)	26714.20	21686.3(BPM6)	24350.20	18611.40 (BPM6)	26204.00	21359.00 (BPM6)			
2.	01 January 2024		30 June 2024		31 December 2024		01 January 2025						
	<b>Interbank Taka-USD Exchange Rate</b> (average)		110.0000		118.0000		120.0000		120.0000				
3.	01 January 2024		30 June 2024		31 December 2024		01 January 2025						
	<b>Overnight Call Money Rate</b>		9.22		9.01		10.23		10.23				
	Weighted Average Rate (in Percent)		9.22		9.01		10.23		10.23				
4.	<b>Broad/Overall Share Price Index</b>		01 January 2024		30 June 2024		01 January 2025		Percentage change				
									01 Jan 25 over Jun 24	01 Jan 24 over Jun 23			
	a) Dhaka Stock Exchange (DSE)		6242.87		5328.40		5218.16		-2.07		-1.60		
	b) Chittagong Stock Exchange (CSE)		18505.14		15066.82		14512.05		-3.68		-1.05		
5.	December, 2023		July-December, FY24		December, 2024 <sup>P</sup>		July-December, FY25 <sup>P</sup>		FY24				
	a) Wage Earners' Remittances (in million US\$)		1991.26		10799.68		2638.78		13776.08		23912.22		
	b) Annual Percentage Change		17.15		2.92		32.52		27.56		10.65		
6.	October, 2023		July-October FY24		October, 2024 <sup>P</sup>		July-October FY25 <sup>P</sup>		FY24				
	a) Import (C&F) (in million US\$)		5962.70		21872.10		6148.00		22318.60		66725.10		
	b) Annual Percentage Change						3.11		2.04		-11.11		
	October, 2023		July-October FY24		October, 2024 <sup>P</sup>		July-October FY25 <sup>P</sup>		FY24				
	a) Import(f.o.b) (in million US\$)		5677.00		20738.00		5763.00		20953.00		63242.00		
	b) Annual Percentage Change						1.51		1.04		-10.61		
7.	October, 2023		July-October FY24		October, 2024 <sup>P</sup>		July-October FY25 <sup>P</sup>		FY24				
	a) Export (f.o.b) (in million US\$)		3145.00		13196.00		3743.00		14295.00		40810.00		
	b) Annual Percentage Change						19.01		8.33		-5.89		
8.	July-October FY24		July-October FY25 <sup>P</sup>		FY24 <sup>P</sup>								
	<b>Current Account Balance</b> (in million US\$)		-3160.0		-752.0		-6512.0						
9.	October, 2023		July-Octoberber, FY24		October, 2024 <sup>P</sup>		July-October, FY25 <sup>P</sup>		FY24				
	a) Tax Revenue (NBR) (BDT in crore)		26847.34		102336.45		27072.65		101281.53		382678.41		
	b) Annual Percentage Change		12.85		12.56		0.84		-1.03		15.44		
10.	September, 2023		July-September FY24		September 2024 <sup>P</sup>		July-September FY25 <sup>P</sup>		FY24				
	<b>Investment in National Savings Certificates</b> (BDT in crore)												
	a) Net Sale		-147.85		-1264.97		4109.09		8332.80		-21124.38		
	b) Total Outstanding		366128.48		366128.48		354601.85		354601.85		346269.05		
11.	November, 2023		June, 2024 <sup>R</sup>		November, 2024 <sup>P</sup>		Percentage change						
							Nov.24 over Nov.23	Nov.24 over Jun24	Nov.23 over Jun23	Jun24 over Jun23			
	a) Reserve Money (RM) (BDT in crore)		340370.20		413647.00		388455.90		14.13		-6.09	-11.27	7.84
	b) Broad Money (M2) (BDT in crore)		1889423.20		2033234.00		2040784.90		8.01		0.37	0.12	7.74
	<b>Total Domestic Credit</b> (BDT in crore)		<u>1957595.90</u>		<u>2115524.90</u>		<u>2150832.90</u>		<u>9.87</u>		<u>1.67</u>	<u>1.60</u>	<u>9.80</u>
	a) Net Credit to the Govt. Sector		363992.40		424877.10		438647.50		20.51		3.24	-6.03	9.69
	b) Credit to the Other Public Sector		47662.30		49419.10		47861.20		0.42		-3.15	5.53	9.42
	c) Credit to the Private Sector		1545941.20		1641228.70		1664324.20		7.66		1.41	3.46	9.84

	July-November FY24		July-November FY25 <sup>P</sup>		Percentage change				
	Opening	Settlement	Opening	Settlement	July-November FY25 over July-November FY24				
					Opening	Settlement	FY24		
<b>L/C Opening and Settlement (in million US\$)</b>	Opening	Settlement	Opening	Settlement	Opening	Settlement	Settlement		
a) Consumer Goods	2653.20	2778.84	2569.53	2406.51	-3.15	-13.40	-13.56		
b) Capital Machinery	968.93	1107.31	712.63	864.77	-26.45	-21.90	-23.86		
13. c) Intermediate Goods	1924.04	2207.81	1702.37	1868.21	-11.52	-15.38	-12.00		
d) Petroleum	4214.08	4220.24	3662.33	4051.45	-13.09	-4.00	-5.02		
e) Industrial Raw Materials	9368.54	8900.47	9891.05	9534.86	5.58	7.13	-15.90		
f) Others	8978.37	8959.49	9584.03	9213.76	6.75	2.84	5.80		
<b>Total</b>	<b>28107.16</b>	<b>28174.16</b>	<b>28121.94</b>	<b>27939.56</b>	<b>0.05</b>	<b>-0.83</b>	<b>-8.29</b>		
<b>Back to Back L/C</b>	<b>3941.68</b>	<b>3482.27</b>	<b>4545.34</b>	<b>4179.10</b>	<b>15.31</b>	<b>20.01</b>	<b>-7.19</b>		
<b>Rate of Inflation on the basis of Consumer Price Index for National (Base:2021-22=100)</b>	March, 2024	April, 2024	May, 2024	June, 2024	July, 2024	August, 2024	September, 2024	October, 2024	November, 2024
a) Twelve Month Average Basis	9.69	9.73	9.73	9.73	9.90	9.95	9.97	10.05	10.22
14. b) Point to Point Basis	9.81	9.74	9.89	9.72	11.66	10.49	9.92	10.87	11.38
<b>Corresponding Period</b>	March, 2023 <sup>*</sup>	April, 2023 <sup>*</sup>	May, 2023	June, 2023	July, 2023	August, 2023	September, 2023	October, 2023	November, 2023
a) Twelve Month Average Basis	8.39	8.64	8.84	9.02	9.90	9.24	9.29	9.37	9.42
b) Point to Point Basis	9.33	9.24	9.94	9.74	9.69	9.92	9.63	9.93	9.49
<b>Classified Loan</b>	September, 2022	December, 2022	March, 2023	June, 2023	September, 2023	December, 2023	March, 2024	June, 2024	September, 2024
15. a) % of Classified Loan to Total Outstanding	9.36	8.16	8.80	10.11	9.93	9.00	11.11	12.56	16.93
b) % of Net Classified Loan to Net Outstanding	0.90	-0.08	0.30	1.58	1.22	0.59	2.44	3.68	5.89
<b>Agricultural and Non-farm Rural Credit (BDT in crore)</b>	October, 23	November, 23	July-November, FY24	October, 24	November, 24 <sup>P</sup>	July-Nov. FY25 <sup>P</sup>	FY24 <sup>P</sup>	FY23	FY22
16. a) Disbursement **	3135.87	3319.61	15280.12	2933.18	3689.79	13081.15	37153.90	32829.89	28834.21
b) Recovery	2934.14	3470.00	14418.45	3112.45	3747.08	16069.50	35571.62	33010.09	27463.41
c) Outstanding	54862.50	54590.56	54590.56	55084.42	54809.59	54809.59	58119.59	52704.45	49802.28
<b>SME Loan (BDT in crore)</b>	Oct-Dec, FY23	Jan-Mar, FY23	Apr-Jun, FY23 <sup>P</sup>	Jul-Sept, FY24 <sup>P</sup>	Oct-Dec, FY24 <sup>P</sup>	Jan-Mar, FY24 <sup>P</sup>	April-June, FY24 <sup>P</sup>	FY24	FY23
17. a) Disbursement	60611.61	49068.40	62747.05	52654.90	64841.99	53107.48	54526.41	225130.78	224103.87
b) Outstanding	282896.54	283236.32	295842.02	298339.27	304241.45	303970.10	306119.87	306119.87	295842.02
<b>Industrial Term Loan (BDT in crore)</b>	Oct-Dec, FY23	Jan-Mar, FY23 <sup>P</sup>	Apr-Jun, FY23 <sup>P</sup>	Jul-Sept, FY24 <sup>P</sup>	Oct-Dec, FY24 <sup>P</sup>	Jan-Mar, FY24 <sup>P</sup>	April-June, FY24 <sup>P</sup>	FY24	FY23
18. a) Disbursement	29574.55	20907.66	26127.36	26194.00	33763.22	22015.37	24971.83	106944.42	95172.03
b) Recovery	50593.69	17899.35	17290.02	22712.86	25062.93	23468.00	25345.17	96588.96	106393.23
c) Outstanding	360051.14	383075.76	395317.82	399693.22	433807.76	428079.27	442485.79	442485.79	395317.82
19. <b>GDP Growth Rate (Base: 2015-16)</b>	FY16	FY17	FY18	FY19	FY20	FY21	FY22	FY23 <sup>R</sup>	FY24 <sup>P</sup>
	7.27	6.59	7.32	7.88	3.45	6.94	7.10	5.78	5.82

Note: \*=Base Index 2005-06 =100 \*\* = About 34.42% of the target for agricultural credit disbursement has been achieved in the first five months of FY25.  
P=Provisional, R=Revised.

## World Stock Indices

## Americas

Name	Value	Net Change	% Change	1 Month	1 Year	Date
<u>INDU:IND</u> <u>DOW JONES INDUS. AVG</u>	42,528.36	-178.20	-0.42%	-4.74%	+12.86%	1/7/2025
<u>SPX:IND</u> <u>S&amp;P 500 INDEX</u>	5,909.03	-66.35	-1.11%	-2.98%	+24.05%	1/7/2025
<u>CCMP:IND</u> <u>NASDAQ COMPOSITE</u>	19,489.68	-375.30	-1.89%	-1.86%	+31.30%	1/7/2025
<u>NYA:IND</u> <u>NYSE COMPOSITE INDEX</u>	19,213.88	-47.54	-0.25%	-4.45%	+13.79%	1/7/2025
<u>SPTSX:IND</u> <u>S&amp;P/TSX COMPOSITE INDEX</u>	24,929.89	-69.90	-0.28%	-2.97%	+18.29%	1/7/2025

## Europe, Middle East &amp; Africa

Name	Value	Net Change	% Change	1 Month	1 Year	Date
<u>SX5E:IND</u> <u>Euro Stoxx 50 Pr</u>	5,011.82	+25.18	+0.50%	+0.68%	+11.73%	1/7/2025
<u>UKX:IND</u> <u>FTSE 100 INDEX</u>	8,245.28	-4.38	-0.05%	-0.76%	+7.16%	1/7/2025
<u>DAX:IND</u> <u>DAX INDEX</u>	20,340.57	+124.38	+0.62%	-0.22%	+21.68%	1/7/2025
<u>CAC:IND</u> <u>CAC 40 INDEX</u>	7,489.35	+43.66	+0.59%	+0.84%	+0.52%	1/7/2025
<u>IBEX:IND</u> <u>IBEX 35 INDEX</u>	11,811.90	+3.70	+0.03%	-2.15%	+15.70%	1/7/2025

## Asia Pacific

Name	Value	Net Change	% Change	1 Month	1 Year	Date
<u>NKY:IND</u> <u>NIKKEI 225</u>	39,966.75	-116.55	-0.29%	+2.24%	+19.67%	1/7/2025
<u>TPX:IND</u> <u>TOPIX INDEX (TOKYO)</u>	2,768.33	-18.24	-0.65%	+1.51%	+15.86%	1/7/2025
<u>HSI:IND</u> <u>HANG SENG INDEX</u>	19,159.17	-288.41	-1.48%	-3.56%	+17.96%	1/7/2025
<u>SHSZ300:IND</u> <u>CSI 300 INDEX</u>	3,741.75	-54.36	-1.43%	-5.82%	+13.80%	1/7/2025
<u>AS51:IND</u> <u>S&amp;P/ASX 200 INDEX</u>	8,349.10	+64.01	+0.77%	-0.85%	+12.05%	1/7/2025
<u>MXAP:IND</u> <u>MSCI AC ASIA PACIFIC</u>	181.97	+0.64	+0.35%	-2.62%	+10.20%	1/7/2025

Source : Bloomberg

World Bank Commodities Price Data (The Pink Sheet)

January 3, 2025

	Unit	Annual Averages			Quarterly Averages				Monthly Averages				
		Jan-Dec	Jan-Dec	Jan-Dec	Oct-Dec	Jan-Mar	Apr-Jun	Jul-Sep	Oct-Dec	October	November	December	
		2022	2023	2024	2023	2024	2024	2024	2024	2024	2024	2024	
<b>Energy</b>													
Coal, Australia **	\$/mt	a/	344.9	172.8	136.1	136.9	126.9	137.4	140.8	139.5	146.6	142.1	129.8
Coal, South Africa **	\$/mt		240.6	119.1	105.8	115.4	105.6	105.3	105.9	106.4	106.8	106.8	105.5
Crude oil, average	\$/bbl		97.1	80.8	78.7	82.1	80.6	83.6	77.9	72.9	74.0	72.3	72.3
Crude oil, Brent	\$/bbl	a/	99.8	82.6	80.7	84.0	83.1	84.9	80.2	74.6	75.7	74.4	73.8
Crude oil, Dubai	\$/bbl		97.0	82.0	79.7	83.8	81.6	85.0	78.4	73.6	74.7	72.8	73.3
Crude oil, WTI	\$/bbl		94.4	77.7	75.8	78.4	77.0	80.8	75.2	70.4	71.6	69.7	69.8
Natural gas, Index	2010=100		281.6	102.9	87.4	106.5	76.8	81.1	89.0	102.8	96.7	100.4	111.2
Natural gas, Europe **	\$/mmbtu	a/	40.34	13.11	2.00	13.52	8.75	10.03	11.50	13.57	12.92	13.93	13.86
Natural gas, U.S.	\$/mmbtu	a/	6.37	2.54	2.19	2.74	2.13	2.08	2.11	2.45	2.21	2.10	3.02
Liquefied natural gas, Japan	\$/mmbtu	a/	18.43	14.39	12.85	13.26	13.72	12.06	12.93	12.71	12.54	12.82	12.76
<b>Non Energy</b>													
<b>Agriculture</b>													
<b>Beverages</b>													
Cocoa	\$/kg	b/	2.39	3.28	7.33	3.96	5.68	8.52	6.83	8.29	6.66	7.89	10.32
Coffee, Arabica	\$/kg	b/	5.63	4.54	5.62	4.35	4.56	5.28	5.85	6.80	6.10	6.72	7.57
Coffee, Robusta	\$/kg	b/	2.29	2.63	4.41	2.77	3.43	4.26	4.93	5.03	4.89	4.98	5.22
Tea, average	\$/kg		3.05	2.74	3.04	2.74	2.68	3.15	3.26	3.06	3.15	3.09	2.96
Tea, Colombo	\$/kg	b/	3.87	3.56	4.13	3.53	4.20	4.19	4.07	4.04	4.06	3.96	4.11
Tea, Kolkata	\$/kg	b/	2.83	2.43	2.81	2.51	1.65	3.05	3.55	2.98	3.31	3.07	2.56
Tea, Mombasa	\$/kg	b/	2.45	2.23	2.18	2.18	2.19	2.21	2.16	2.17	2.07	2.24	2.19
<b>Food</b>													
<b>Oils and Meals</b>													
Coconut oil	\$/mt	b/	1,635	1,075	1,519	1,090	1,197	1,408	1,610	1,860	1,728	1,879	1,973
Fish meal	\$/mt		1,596	1,815	1,699	1,850	1,748	1,717	1,719	1,612	1,639	1,601	1,598
Groundnuts	\$/mt		1,568	1,892	1,765	2,050	2,010	1,821	1,684	1,544	1,575	1,542	1,515
Groundnut oil **	\$/mt	b/	2,203	2,035	1,796	1,929	1,842	1,823	1,793	1,724	1,750	1,734	1,688
Palm oil	\$/mt	b/	1,276	886	963	816	882	890	937	1,145	1,077	1,169	1,190
Palmkernel oil	\$/mt		1,617	990	1,412	949	1,063	1,214	1,453	1,917	1,636	2,015	2,099
Soybean meal	\$/mt	b/	548	541	442	536	464	463	448	394	422	385	376
Soybean oil	\$/mt	b/	1,667	1,119	1,022	1,105	949	986	1,051	1,101	1,095	1,145	1,064
Soybeans	\$/mt	b/	675	598	462	543	518	482	420	429	442	436	409
<b>Grains</b>													
Barley	\$/mt	b/	...	...	...	...	...	...	...	...	...	...	...
Maize	\$/mt	b/	318.8	252.7	190.6	216.2	192.8	194.0	177.6	198.1	190.3	201.3	202.6
Rice, Thailand 5%	\$/mt	b/	436.8	553.7	588.4	610.7	632.3	617.3	586.3	517.7	515.0	511.0	527.0
Rice, Thailand 25%	\$/mt		429.7	532.9	559.1	582.0	599.3	584.0	557.7	495.3	499.0	487.0	500.0
Rice, Thailand A1	\$/mt		417.7	536.2	572.7	593.0	625.5	599.2	567.3	498.8	504.8	489.6	501.9
Rice, Vietnam 5%	\$/mt		404.5	523.7	557.5	626.2	608.4	567.0	542.7	511.7	529.8	509.7	495.7
Sorghum	\$/mt		...	...	...	...	...	...	...	...	...	...	...
Wheat, U.S., HRW **	\$/mt	b/	430.0	340.4	268.7	290.9	279.1	275.8	260.3	259.6	272.9	253.8	252.2
Wheat, U.S., SRW **	\$/mt		381.9	257.7	229.0	244.2	240.8	230.6	214.6	230.9	233.3	229.0	230.3
<b>Other Food</b>													
Bananas, EU	\$/kg		0.94	1.09	1.07	1.07	1.08	1.07	1.07	1.04	1.05	1.04	1.04
Bananas, U.S.	\$/kg	b/	1.49	1.60	1.23	1.56	1.61	1.38	1.02	0.92	1.03	0.91	0.83
Beef **	\$/kg	b/	5.62	4.90	5.93	4.88	5.37	5.93	6.27	6.16	6.06	6.18	6.23
Chicken **	\$/kg	b/	1.68	1.53	1.46	1.63	1.54	1.45	1.39	1.47	1.48	1.52	1.42
Lamb **	\$/kg		8.27	6.12	5.35	5.37	5.23	5.12	5.28	5.76	5.60	5.83	5.84
Oranges	\$/kg	b/	0.92	1.57	2.26	2.00	1.85	2.15	2.42	2.62	2.60	2.57	2.70
Shrimp	\$/kg		13.51	10.19	...	8.60	...	...	...	...	...	...	...
Sugar, EU	\$/kg	b/	0.34	0.35	0.35	0.35	0.35	0.35	0.36	0.35	0.36	0.35	0.34
Sugar, U.S.	\$/kg	b/	0.79	0.89	0.84	0.95	0.89	0.84	0.81	0.83	0.84	0.84	0.81
Sugar, World	\$/kg	b/	0.41	0.52	0.45	0.54	0.49	0.43	0.43	0.45	0.46	0.45	0.44

continued on next page



World Bank Commodities Price Data (The Pink Sheet)

January 3, 2025

Unit	Annual Averages				Quarterly Averages				Monthly Averages			
	Jan-Dec	Jan-Dec	Jan-Dec	Oct-Dec	Jan-Mar	Apr-Jun	Jul-Sep	Oct-Dec	October	November	December	
	2022	2023	2024	2023	2024	2024	2024	2024	2024	2024	2024	
<b>Raw Materials</b>												
<b>Timber</b>												
Logs, Africa	\$/cum	368.9	378.6	378.7	376.6	379.9	376.8	384.6	373.4	381.7	372.0	366.5
Logs, S.E. Asia	\$/cum b/	228.0	212.4	196.7	201.5	200.5	191.1	200.0	195.4	199.0	193.8	193.3
Plywood	¢/sheets	418.2	389.5	360.9	369.5	367.8	350.5	366.9	358.4	365.0	355.5	354.6
Sawnwood, Africa	\$/cum	593.0	595.9	612.4	594.8	607.6	604.9	623.0	614.1	625.7	610.6	605.9
Sawnwood, S.E. Asia	\$/cum b/	674.5	677.7	696.5	676.5	691.1	688.0	708.6	698.5	711.7	694.5	689.2
<b>Other Raw Materials</b>												
Cotton	\$/kg b/	2.86	2.09	1.91	2.03	2.14	1.91	1.79	1.80	1.84	1.80	1.76
Rubber, RSS3	\$/kg	1.81	1.58	2.28	1.65	2.07	2.23	2.37	2.44	2.63	2.29	2.38
Rubber, TSR20 **	\$/kg b/	1.54	1.38	1.75	1.46	1.58	1.69	1.76	1.98	2.01	1.93	1.99
<b>Fertilizers</b>												
DAP	\$/mt	772.2	550.0	563.7	544.7	599.2	536.7	546.7	572.1	573.4	574.5	568.3
Phosphate rock	\$/mt b/	266.2	323.8	321.7	282.5	152.5	152.5	250.0	152.5	152.5	152.5	152.5
Potassium chloride **	\$/mt b/	863.4	383.2	295.1	328.5	295.4	307.3	293.8	283.9	278.1	281.0	292.5
TSP	\$/mt b/	716.1	480.2	474.6	459.4	451.3	450.4	505.8	490.8	503.8	491.0	477.5
Urea, E. Europe **	\$/mt b/	700.0	358.0	338.3	383.6	338.9	313.7	340.8	359.7	374.8	352.3	352.0
<b>Metals and Minerals</b>												
Aluminum	\$/mt b/	2,705	2,256	2,419	2,192	2,199	2,523	2,381	2,573	2,596	2,582	2,541
Copper	\$/mt b/	8,822	8,490	9,142	8,176	8,444	9,751	9,198	9,175	9,534	9,076	8,916
Iron ore	\$/dmt b/	121.3	120.6	109.4	129.0	123.3	113.0	99.9	101.4	101.4	100.5	102.2
Lead	\$/mt b/	2,151	2,136	2,069	2,116	2,074	2,166	2,034	2,004	2,034	1,988	1,990
Nickel	\$/mt b/	25,834	21,521	16,814	17,256	16,627	18,416	16,235	15,978	16,766	15,723	15,445
Tin	\$/mt b/	31,335	25,938	30,066	24,435	26,218	32,262	31,608	30,177	32,012	29,655	28,865
Zinc	\$/mt b/	3,481	2,653	2,776	2,498	2,446	2,834	2,776	3,048	3,106	3,004	3,034
<b>Precious Metals</b>												
Gold	\$/toz c/	1,801	1,943	2,388	1,976	2,072	2,336	2,480	2,663	2,690	2,651	2,648
Platinum	\$/toz c/	962	966	955	911	910	980	964	967	999	966	938
Silver	\$/toz c/	21.8	23.4	28.3	23.2	23.4	28.8	29.5	31.4	32.4	31.1	30.8
<b>Indexes (2010=100)</b>												
Total	d/	142.5	108.0	105.1	107.6	104.4	108.6	104.6	102.9	103.2	102.3	103.0
Energy		152.6	107.0	101.5	107.2	102.5	105.3	101.3	96.9	97.7	96.5	96.5
Non Energy		122.1	110.2	112.4	108.4	108.2	115.1	111.2	115.0	114.6	114.1	116.2
Agriculture		119.3	110.9	114.8	110.0	111.2	116.4	113.6	118.0	116.0	117.1	121.1
Beverages		106.3	107.8	176.4	114.9	140.4	187.3	176.7	201.1	175.8	195.7	231.8
Food		138.1	125.4	115.8	122.1	117.6	116.6	113.3	115.9	116.3	116.2	115.1
Oils and Meals		145.2	118.9	106.9	112.9	107.0	106.2	104.7	109.6	109.5	110.7	108.5
Grains		150.4	133.0	112.9	122.7	117.4	116.3	108.8	108.9	108.6	108.6	109.6
Other Food		117.7	127.2	130.4	133.6	131.8	130.7	128.6	130.4	132.3	130.2	128.6
Raw Materials		80.3	77.1	80.9	78.2	80.5	79.9	82.2	81.2	84.6	79.4	79.4
Timber		80.1	79.1	79.6	78.1	79.4	78.4	81.0	79.7	81.2	79.2	78.7
Other Raw Materials		80.5	74.9	82.4	78.3	81.7	81.6	83.6	82.8	88.4	79.7	80.2
Fertilizers		235.7	153.5	117.6	146.1	116.4	113.5	119.7	120.9	123.5	119.7	119.6
Metals and Minerals		115.0	104.0	106.7	100.7	101.2	112.6	105.2	107.9	110.6	107.2	105.9
Base Metals	e/	122.4	109.0	114.1	103.5	105.1	120.8	113.8	116.9	120.2	116.1	114.3
Precious Metals		136.8	147.3	180.2	149.2	155.4	177.5	187.2	200.6	203.4	199.6	199.0

Notes and Abbreviations:

a/ Included in the energy index; b/ Included in the non-energy index; c/ Included in the precious metals index; d/ Metals and Minerals excluding iron ore.

\$ = US dollar bbl = barrel cum = cubic meter dmt = dry metric ton kg = kilogram mmbtu = million British thermal units mt = metric ton toz = troy oz  
 .. = not available \*\* = see next page "Changes in the recent issues"

Source: World Bank

## এক্সচেঞ্জ সংবাদ

জানুয়ারি ২০২৫

### “সাবমিশন স্ট্যাটাস অফ ফিন্যান্সিয়াল স্টেটমেন্টস অফ লিস্টেড কোম্পানিজ” মডিউল উদ্বোধন

০১ জানুয়ারি ২০২৫, ঢাকাঃ জনাব খন্দকার রাশেদ মাকসুদ, চেয়ারম্যান, বাংলাদেশ সিকিউরিটিজ অ্যান্ড এক্সচেঞ্জ কমিশন



(বিএসইসি), ঢাকা স্টক এক্সচেঞ্জ পিএলসি (ডিএসই) এবং চিটাগং স্টক এক্সচেঞ্জ পিএলসি (সিএসই)-এর "সাবমিশন স্ট্যাটাস অফ ফিন্যান্সিয়াল স্টেটমেন্টস অফ লিস্টেড কোম্পানিজ" মডিউল উদ্বোধন করেছেন। এই মডিউলের মাধ্যমে, বিনিয়োগকারীরা বা যেকোনো আত্মহী পক্ষ(গুলো) তালিকাভুক্ত কোম্পানির আর্থিক বিবরণী জমা দেওয়ার অবস্থা দেখতে পারবে।

বিএসইসির মাননীয় চেয়ারম্যান জনাব মাকসুদ এটিকে তালিকাভুক্ত কোম্পানিগুলির পরিচালনার ক্ষেত্রে

একটি অনন্য অর্জন হিসেবে উল্লেখ করেছেন এবং ২০২৫ সালের প্রথম দিনে সফলভাবে মডিউলটি বাস্তবায়নের জন্য সংশ্লিষ্ট সকল স্টেকহোল্ডারদের অভিনন্দন জানান। উক্ত অনুষ্ঠানে অন্যান্যের মধ্যে উপস্থিত ছিলেন জনাব একেএম হাবিবুর রহমান, চিটাগং স্টক এক্সচেঞ্জ পিএলসি-র চেয়ারম্যান; জনাব এম. সাইফুর রহমান মজুমদার, এফসিএ, এফসিএমএ, ম্যানেজিং ডিরেক্টর; জনাব মোহাম্মদ মাহাদী হাসান, সিএফএ, চীফ রেগুলেটরি অফিসার এবং জনাব হাসনাইন বারী, ডেপুটি জেনারেল ম্যানেজার ও হেড অব আইটি সার্ভিসেস; জনাব এ.জি.এম. সাত্ত্বিক আহমেদ শাহ, ঢাকা স্টক এক্সচেঞ্জ পিএলসি-র ম্যানেজিং ডিরেক্টর (ভারপ্রাপ্ত); জনাব খায়রুল বাশার আবু তাহের মোহাম্মদ, চীফ রেগুলেটরি অফিসার ও অন্যান্য নির্বাহীগণ। জনাব কামরুল আনাম খান, এফসিএমএ, বিএসইসি-র একজিকিউটিভ ডিরেক্টর; জনাব মোঃ আবুল কালাম, ডিরেক্টর; জনাব মোহাম্মদ সিদ্দিকুর রহমান, এডিশনাল ডিরেক্টরসহ অন্যান্য কর্মকর্তাগণ উপস্থিত ছিলেন।

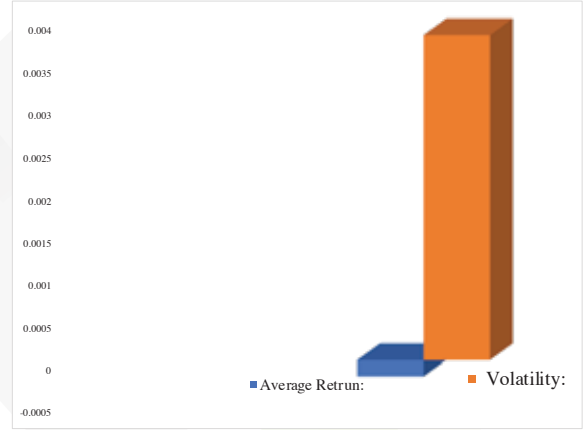
সিএসই চেয়ারম্যান, জনাব রহমান "সাবমিশন স্ট্যাটাস অফ ফিন্যান্সিয়াল স্টেটমেন্টস অফ লিস্টেড কোম্পানিজ" মডিউলটির অসাধারণ সফল বাস্তবায়নের জন্য কমিশন, সিএসই এবং ডিএসই-র সংশ্লিষ্ট সকলের প্রশংসা করে ধন্যবাদ জ্ঞাপন করেন।

## Monthly Market Trend

December 2024

### Average Return & Volatility:

Average Return:	-0.01964%
Volatility:	0.00380203



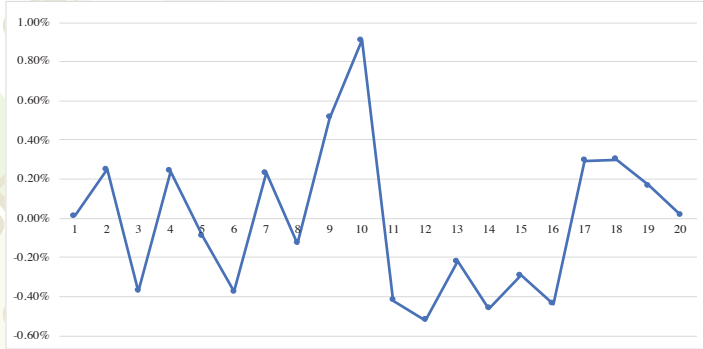
### রিটার্ন

একটা নির্দিষ্ট সময়ের মধ্যে সূচকের পরিবর্তন নির্ধারণ করতে শেষ মূল্য থেকে শুরুর মূল্য বিয়োগ করা হয়। সবশেষে, সূচকের পরিবর্তনকে প্রারম্ভিক মূল্য দ্বারা ভাগ করে সূচকের রিটার্নকে শতাংশ হিসাবে প্রকাশ করতে ১০০ দ্বারা গুণ করা হয়।

### গড় রিটার্ন

রিটার্নের গড় হার গণনা করতে, বিনিয়োগের বছরগুলির জন্য রিটার্নের হার একসাথে যোগ করতে হয় এবং তারপরে, একসাথে যোগ করা বছরের সংখ্যা দিয়ে সেই মোট সংখ্যাটিকে ভাগ করা হয়। রিটার্নের বার্ষিক হার একসাথে যোগ করা হয়। যোগফলকে যোগ করা বার্ষিক আয়ের সংখ্যা দিয়ে ভাগ করা হয়।

## Daily Return

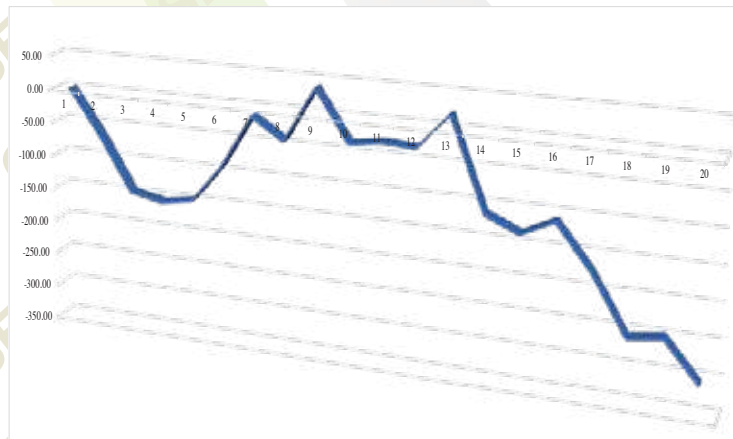


### দৈনিক রিটার্ন

দৈনিক রিটার্ন গণনা করতে, আগের দিনের সমাপনী মূল্য থেকে একদিনে একটি সম্পদের সমাপনী মূল্য বিয়োগ করে তারপর ফলাফলটিকে আগের দিনের সমাপনী মূল্য দ্বারা ভাগ করতে হয়। এই গণনাটি বিনিয়োগের মূল্যের দৈনিক শতাংশ প্রকাশ করে। উপরে সিএসই সার্বিক শেষার মূল্যসূচকের পার্থক্যের ভিত্তিতে নির্ণীত রিটার্ন দেখানো হয়েছে।

উপরের সব রিটার্নের হিসাব সিএসই সার্বিক শেষার মূল্যসূচকের ভিত্তিতে করা হয়েছে।

## Momentum (14 Days)



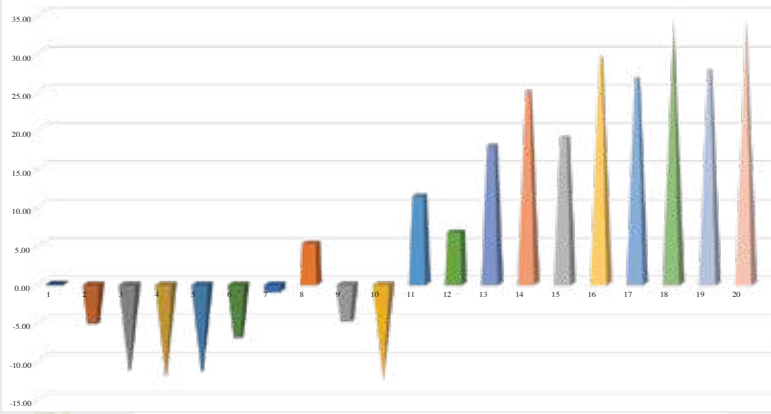
### মোমেন্টাম

একটি নির্দিষ্ট সময়ের জন্য ক্রমাগত মূল্যের/শেয়ারবাজার সূচকের পার্থক্য গ্রহণ করে গতি/চলন পরিমাপ করা হয়। একটি ১০ বা ১৪ দিনের পিরিয়ড মোমেন্টাম লাইন তৈরি করতে শেষ ক্লোজিং প্রাইস থেকে ১০ বা ১৪ দিন আগের ক্লোজিং প্রাইস বিয়োগ করা হয়।

মোমেন্টাম স্টকের দামের বৃদ্ধি বা পতনের হার পরিমাপ করে। ১ ড্রেডিং এনালিসিসের জন্য, মোমেন্টাম হলো ইস্যুর দামের শক্তি বা দুর্বলতার একটি দরকারি সূচক। ইতিহাস দেখিয়েছে যে পতনশীল বাজারের চেয়ে ক্রমবর্ধমান বাজারের সময় গতিবেগ অনেক বেশি কার্যকর কারণ বাজারগুলি পতনের চেয়ে বেশিবার বৃদ্ধিপ্রাপ্ত পায়।

সিএসই বাজার পরিক্রমায় পরিসংখ্যান হিসেবে উপাত্তগুলো উপস্থাপনের ক্ষেত্রে যথাসাধ্য সাবধানতা অবলম্বন করা হয়েছে, যাতে উপাত্তগুলো নির্ভুলভাবে পরিবেশিত হয়। প্রকাশিত এসব তথ্য ও উপাত্তের ভিত্তিতে কেউ বিনিয়োগের সিদ্ধান্ত নিয়ে ক্ষতিগ্রস্ত হলে ক্ষতিগ্রস্ত দায়ী থাকবে না।

## Velocity (14 Days)



$$\text{Rate of Return} = \frac{\text{Current Value} - \text{Original Value}}{\text{Original Value}} \times 100$$

$$p = mv$$

$p$  = momentum

$m$  = mass

$v$  = velocity

$$\bar{v} = \frac{\Delta x}{\Delta t}$$

$\bar{v}$  = average velocity

$\Delta x$  = displacement

$\Delta t$  = change in time

### ভেলোসিটি

তালিকাভুক্ত শেয়ারের সংখ্যা দ্বারা ট্রেড করা শেয়ারের সংখ্যাকে ভাগ করে দৈনিক ভিত্তিতে ভেলোসিটি গণনা করা হয়। এই দৈনিক পরিসংখ্যানগুলি একটি নির্দিষ্ট সময়ের মধ্যকার ভেলোসিটি গণনা করার জন্য যোগ করা হয়।

উপরে মাসের শেষ দিনের এবং এর ১৪ দিন আগের সিএসই সার্বিক শেয়ার মূল্যসূচকের পার্থক্যকে উক্ত মাসের উল্লেখিত দিনের সংখ্যার পার্থক্য দ্বারা ভাগ করে ভেলোসিটি নির্ণয় করা হয়েছে।

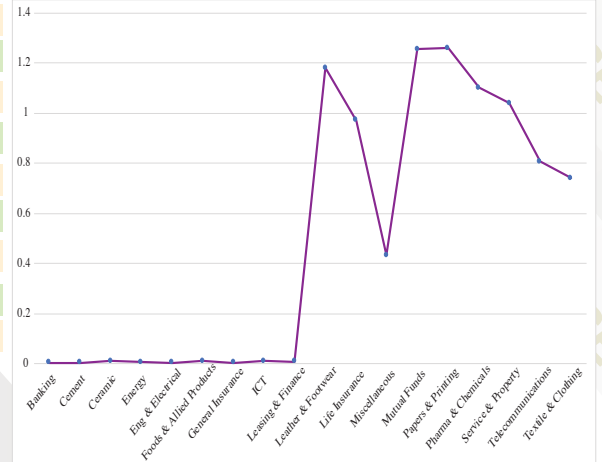
স্টক ভেলোসিটির সাথে সম্পর্কিত একটি অপরিহার্য মেট্রিক হলো ইনভেন্টরি ভেলোসিটি রেশিও। এই অনুপাতটি গণনা করা হয় বিক্রি হওয়া পণ্যের খরচকে (COGS) এভারেজ ইনভেন্টরি ভেলু দ্বারা ভাগ করে। একটি উচ্চতর ইনভেন্টরি ভেলোসিটি অনুপাত একটি দ্রুত-চলমান ইনভেন্টরি এবং একটি আরও দক্ষ সাপ্লাই চেইন নির্দেশ করে।

### শেয়ারবাজারে ভেলোসিটি ভাবনা কি?

এটা আইডিয়া টেমপ্লেটে মূর্ত হয়। কী স্টকটিকে চালাচ্ছে বা চালিত করছে, পরিস্থিতির জন্য বিকল্প দৃষ্টিভঙ্গি, কীভাবে এটি অন্তর্নিহিত বা প্রক্যামতের দৃষ্টিভঙ্গির তুলনায় উপার্জন ও মূল্যায়নের বিষয় বিনিয়োগকারীর দৃষ্টিভঙ্গিতে অনুবাদ করে, ইভেন্টের পথ যা তাকে সেখানে নিয়ে যায় এবং বিনিয়োগকারী কতোটা ঝুঁকি নিতে ইচ্ছুক ইত্যাদি স্পষ্ট করতে সক্ষম হওয়া উচিত।

## Sectoral Volatility

Banking	0.004236274	Leather & Footwear	1.179407541
Cement	0.005294588	Life Insurance	0.96980017
Ceramic	0.011354476	Miscellaneous	0.433272985
Energy	0.008031864	Mutual Funds	1.253962949
Eng & Electrical	0.004140745	Papers & Printing	1.258255989
Foods & Allied Products	0.012583778	Pharma & Chemicals	1.100961104
General Insurance	0.005172987	Service & Property	1.038091955
ICT	0.010745841	Telecommunications	0.805380436
Leasing & Finance	0.010299299	Textile & Clothing	0.741338212



**N.B.** All calculations have been done based on Sectoral Index.

$$\sigma_T = \sigma \sqrt{T}$$

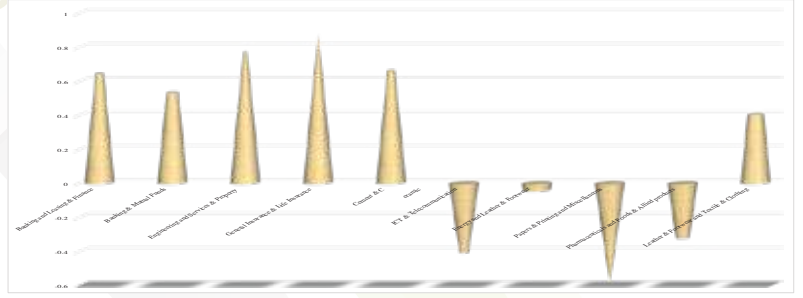
$\sigma_T$  = volatility over a time horizon

$\sigma$  = standard deviation of returns

$T$  = number of periods in a time horizon

## Sectoral Correlation Coefficient

Banking and Leasing & Finance	0.642019473
Banking & Mutual Funds	0.530794998
Engineering and Services & Property	0.769396453
General Insurance & Life Insurance	0.875457544
Cement & Ceramic	0.659635441
ICT & Telecommunication	-0.411900619
Energy and Leather & Footwear	-0.042307674
Papers & Printing and Miscellaneous	-0.595941892
Pharmaceuticals and Foods & Allied products	-0.323996838
Leather & Footwear and Textile & Clothing	0.404527823



$$r = \frac{\sum (x_i - \bar{x})(y_i - \bar{y})}{\sqrt{\sum (x_i - \bar{x})^2 \sum (y_i - \bar{y})^2}}$$

$r$  = correlation coefficient

$x_i$  = values of the x-variable in a sample

$\bar{x}$  = mean of the values of the x-variable

$y_i$  = values of the y-variable in a sample

$\bar{y}$  = mean of the values of the y-variable

### কোরিলেশন কোএফিশিয়েন্ট

কোরিলেশন কোএফিশিয়েন্ট (পারস্পরিক সম্পর্ক সহগ) গণনা করা হয় ভেরিয়েবলের কোভেরিয়েন্স নির্ণয় করে এবং সেই সংখ্যাটিকে সেই ভেরিয়েবলের স্ট্যান্ডার্ড ডেভিয়েশনের প্রোডাক্ট দিয়ে ভাগ করে।

### বাজার দক্ষ হলে কোরিলেশন কোএফিশিয়েন্ট কী হওয়া উচিত?

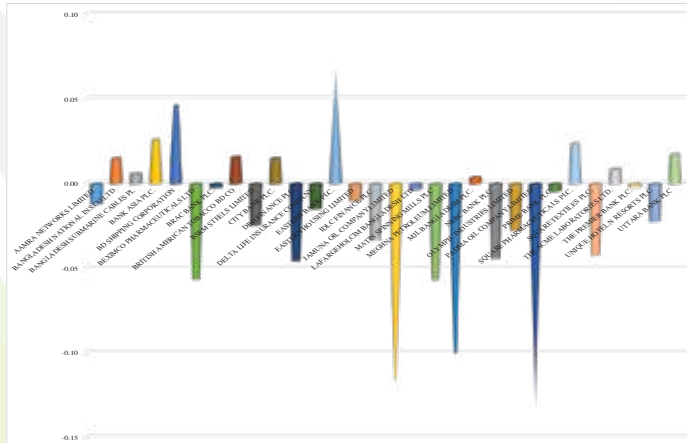
একটি দক্ষ বাজারে, দুটি নন-ওভারল্যাপিং সময়ের জন্য স্টক রিটার্নের মধ্যে পারস্পরিক সম্পর্ক সহগ (কোরিলেশন কোএফিশিয়েন্ট) শূন্যের সমান হওয়া উচিত। ০-এর একটি পারস্পরিক সম্পর্ক সহগ মানে দুটি ভিন্ন সম্পদের রিটার্নের মধ্যে কোন সম্পর্ক নেই।

স্বতন্ত্র বা পৃথক স্টকের জন্য স্টক মার্কেটে কোরিলেশন কোএফিশিয়েন্টের রয়েছে রিটার্ন সংক্রান্ত ভবিষ্যদ্বাণী করার সীমিত ক্ষমতা। তারপরও, দুটি স্টকের দর ওঠা-নামার পারস্পরিক তুলনার ভিত্তিতে ভবিষ্যদ্বাণী করার ক্ষেত্রে পরিসংখ্যানগত পরিমাপের মূল্য থাকতে পারে। কারণ কোরিলেশন কোএফিশিয়েন্ট হলো কিভাবে দুটি স্টক একে অপরের সাথে তাল মিলিয়ে চলার এবং সেইসাথে এই পারস্পরিক সম্পর্কের শক্তিরও একটি পরিমাপ।

- কোরিলেশন দুটি ইনভেস্টমেন্ট সিকিউরিটির (আমাদের ক্ষেত্রে খাতের) মধ্যকার দরের সহ-উত্থানপতনের অংক পরিমাপ করে।
- আধুনিক পোর্টফোলিও তত্ত্বের একটি ক্রটি হলো এই ধারণা যে সম্পদের মধ্যে পারস্পরিক সম্পর্ক সময়ের সাথে স্থির হয়, যখন বাস্তবে, এটি গতিশীল এবং পরিবর্তনশীল।
- কোরিলেশন কোএফিশিয়েন্টগুলি-১ থেকে ১ পর্যন্ত একটি স্কেলে রয়েছে, ১ নিখুঁত পারস্পরিক সম্পর্ক নির্দেশ করে, -১ বিপরীত সম্পর্ক নির্দেশ করে এবং ০ দেখায় সম্পর্কহীনতা।
- কোরিলেশন বিনিয়োগকারীদের বৈচিত্র্যপূর্ণ পোর্টফোলিও তৈরি করতে সাহায্য করতে পারে, কিন্তু এর বাইরে কোরিলেশন কোএফিশিয়েন্ট-এর কোনো বাস্তব ভবিষ্যদ্বাণী করার ক্ষমতা নেই।

## Alpha of Companies belonging to CSE-30 Index

Name of Companies	Alpha
AAMRA NETWORKS LIMITED	-0.01
BANGLADESH NATIONAL INS.CO.LTD	0.01
BANGLADESH SUBMARINE CABLES PL	0.01
BANK ASIA PLC.	0.03
BD SHIPPING CORPORATION	0.05
BEXIMCO PHARMACEUTICALS LTD	-0.06
BRAC BANK PLC.	-0.002
BRITISH AMERICAN TOBACCO BD CO	0.02
BSRM STEELS LIMITED	-0.02
CITY BANK PLC.	0.015
DBH FINANCE PLC	-0.05
DELTA LIFE INSURANCE COMPANY	-0.015
EASTERN BANK PLC.	0.07
EASTERN HOUSING LIMITED	-0.010
IDLC FINANCE PLC.	-0.03
JAMUNA OIL COMPANY LIMITED	-0.12
LAFARGEHOLCIM BANGLADESH LTD	-0.003
MATIN SPINNING MILLS PLC	-0.06
MEGHNA PETROLEUM LIMITED	-0.10
MJL BANGLADESH PLC.	0.004
NRBC BANK PLC.	-0.04
OLYMPIC INDUSTRIES LIMITED	-0.03
PADMA OIL COMPANY LIMITED	-0.13
PRIME BANK PLC.	-0.0045
SQUARE PHARMACEUTICALS PLC.	0.024
SQUARE TEXTILES PLC.	-0.043
THE ACME LABORATORIES LTD.	0.01
THE PREMIER BANK PLC.	-0.002
UNIQUE HOTEL N RESORTS PLC	-0.02
UTTARA BANK PLC.	0.02



Alpha = R - Rf - beta (Rm - Rf). In this formula, R represents the portfolio's return, Rf represents the risk-free rate of return, beta represents the systematic risk of a portfolio, and Rm represents the market return, for each benchmark.

### আলফা

প্রত্যাশিত আয় এবং প্রকৃত আয়ের মধ্যে পার্থক্য খুঁজে আলফা গণনা করা হয়। আলফা সূত্রটি ক্যাপিটাল অ্যাসেট প্রাইসিং মডেল (CAPM) থেকে উদ্ভূত হয়েছে, যার সাথে আলফা পড়ার জন্য CAPM সূত্রটি Alpha = r - Rf - beta(Rm - Rf)। আলফা ইতিবাচক বা নেতিবাচক হতে পারে।

### আপনি কীভাবে স্টক মার্কেটে আলফা জেনারেট করবেন?

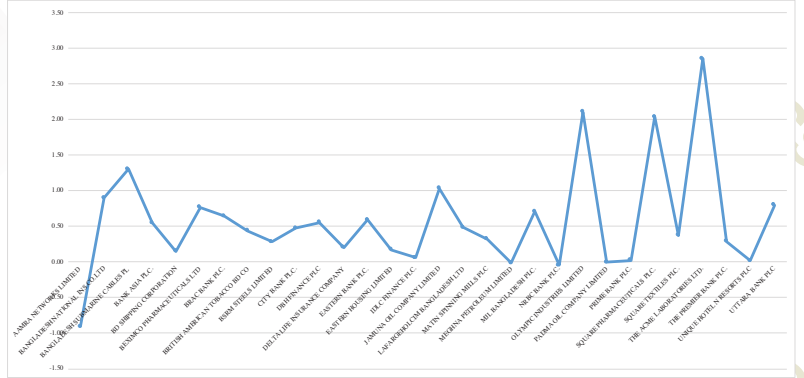
এটি যথাক্রমে পোর্টফোলিওর অধিকতর স্থিতিশীল অংশে ইমার্জিং মার্কেট ডেভট এবং পোর্টফোলিওর উচ্চতর ঝুঁকির অংশগুলিতে ইমার্জিং মার্কেট ইকুইটি যোগ করে করা যেতে পারে। অন্যান্য বাজার সেক্টরগুলো আরো ঘনীভূত বিনিয়োগের মাধ্যমে উল্লেখযোগ্যভাবে আলফা যোগ করতে পারে।

### স্টক মার্কেটে আলফা কী নির্দেশ করে?

আলফা (α) হলো একটি পরিভাষা যা বিনিয়োগের ক্ষেত্রে একটি বিনিয়োগ কৌশলের বাজারকে বীট (beat) করার ক্ষমতা বা এর "প্রান্ত (edge)" বর্ণনা করতে ব্যবহৃত হয়। এইভাবে আলফাকে প্রায়শই অতিরিক্ত রিটার্ন বা রিটার্নের অস্বাভাবিক হার হিসাবেও উল্লেখ করা হয় একটি বেধমার্কেটের সাথে সম্পর্কের ক্ষেত্রে, যখন ঝুঁকির জন্য সমন্বিত হয়।

## Beta of Companies belonging to CSE-30 Index

Name of Companies	Beta
AAMRA NETWORKS LIMITED	-0.91
BANGLADESH NATIONAL INS.CO.LTD	0.90
BANGLADESH SUBMARINE CABLES PL	1.30
BANK ASIA PLC.	0.55
BD SHIPPING CORPORATION	0.15
BEXIMCO PHARMACEUTICALS LTD	0.77
BRAC BANK PLC.	0.64
BRITISH AMERICAN TOBACCO BD CO	0.44
BSRM STEELS LIMITED	0.29
CITY BANK PLC.	0.47
DBH FINANCE PLC	0.56
DELTA LIFE INSURANCE COMPANY	0.21
EASTERN BANK PLC.	0.59
EASTERN HOUSING LIMITED	0.17
IDLC FINANCE PLC.	0.06
JAMUNA OIL COMPANY LIMITED	1.04
LAFARGEHOLCIM BANGLADESH LTD	0.49
MATIN SPINNING MILLS PLC	0.32
MEGHNA PETROLEUM LIMITED	-0.02
MJL BANGLADESH PLC.	0.71
NRBC BANK PLC.	-0.04
OLYMPIC INDUSTRIES LIMITED	2.11
PADMA OIL COMPANY LIMITED	-0.01
PRIME BANK PLC.	0.02
SQUARE PHARMACEUTICALS PLC.	2.04
SQUARE TEXTILES PLC.	0.37
THE ACME LABORATORIES LTD.	2.86
THE PREMIER BANK PLC.	0.29
UNIQUE HOTEL N RESORTS PLC	0.02
UTTARA BANK PLC	0.80



### Beta

$$\beta_i = \frac{\text{Cov}(r_i, r_m)}{\text{Var}(r_m)}$$

$\beta_i$  = market beta of asset

Cov = covariance

Var = variance

$r_m$  = average expected rate of return on the market

$r_i$  = expected return on an asset

### বিটা

বিটা গণনা- একটি সিকিউরিটির বিটা গণনা করা হয় একটি নির্দিষ্ট সময়ের মধ্যে সিকিউরিটি রিটার্ন এবং বাজারের রিটার্নের কোভেরিয়েন্সের প্রোডাক্টকে বাজারের রিটার্নের ভ্যারিয়েন্স দিয়ে ভাগ করে। হিসাবটি বিনিয়োগকারীদের বুঝতে সাহায্য করে যে একটি স্টক বাজারের বাকি অংশের মতো একই দিকে চলে কি না।

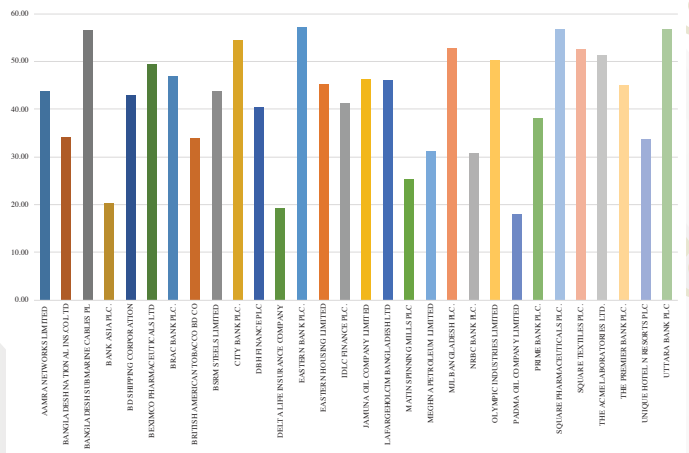
আলফা ও বিটা গণনার ক্ষেত্রে টি-বিল রিটার্ন/রিস্ক-ফ্রি রেন্ট অন্তর্ভুক্ত থাকে। উপরে সিএসই-৩০ মূল্যসূচকভুক্ত কোম্পানিসমূহের দৈনিক ক্লোজিং প্রাইস এবং দৈনিক সূচকও বিবেচিত হয়েছে।

### শেয়ার বাজারে বিটার প্রভাব কি?

বিটা নির্দেশ করে যে সামগ্রিক স্টক মার্কেটের তুলনায় একটি স্টকের দাম কতটা ভোলাটাইল (অস্থির)। ১-এর বেশি একটি বিটা ইঙ্গিত করে যে একটি স্টকের মূল্য সামগ্রিক বাজারের চেয়ে বেশি তীব্রভাবে বাড়ে অর্থাৎ আরও অস্থির হয়। ১-এর কম একটি বিটা নির্দেশ করে যে একটি স্টকের মূল্য সামগ্রিক বাজারের তুলনায় কম অস্থির।

## RSI (Relative Strength Index) of Companies belonging to CSE-30 Index

Name of Companies	RSI JUL	Name of Companies	RSI JUL
AAMRA NETWORKS LIMITED	43.82	JAMUNA OIL COMPANY LIMITED	46.28
BANGLADESH NATIONAL INS.CO.LTD	34.07	LAFARGEHOLCIM BANGLADESH LTD	46.10
BANGLADESH SUBMARINE CABLES PL	56.52	MATIN SPINNING MILLS PLC	2546
BANK ASIA PLC.	20.24	MEGHNA PETROLEUM LIMITED	31.19
BD SHIPPING CORPORATION	42.94	MJL BANGLADESH PLC.	52.79
BEXIMCO PHARMACEUTICALS LTD	49.33	NRBC BANK PLC.	30.62
BRAC BANK PLC.	46.85	OLYMPIC INDUSTRIES LIMITED	50.28
BRITISH AMERICAN TOBACCO BD CO	33.85	PADMA OIL COMPANY LIMITED	17.86
BSRM STEELS LIMITED	43.72	PRIME BANK PLC.	38.07
CITY BANK PLC.	54.40	SQUARE PHARMACEUTICALS PLC.	56.62
DBH FINANCE PLC	40.24	SQUARE TEXTILES PLC.	5247
DELTA LIFE INSURANCE COMPANY	19.33	THE ACME LABORATORIES LTD.	51.29
EASTERN BANK PLC.	57.04	THE PREMIER BANK PLC.	45.00
EASTERN HOUSING LIMITED	45.25	UNIQUE HOTEL N RESORTS PLC	33.60
IDLC FINANCE PLC.	41.16	UTTARA BANK PLC	56.71



$$RSI = 100 - \frac{100}{1 + RS}$$

$$RS = \frac{\text{Average gain}}{\text{Average loss}}$$

### রিলেটিভ স্ট্রেন্থ ইন্ডেক্স

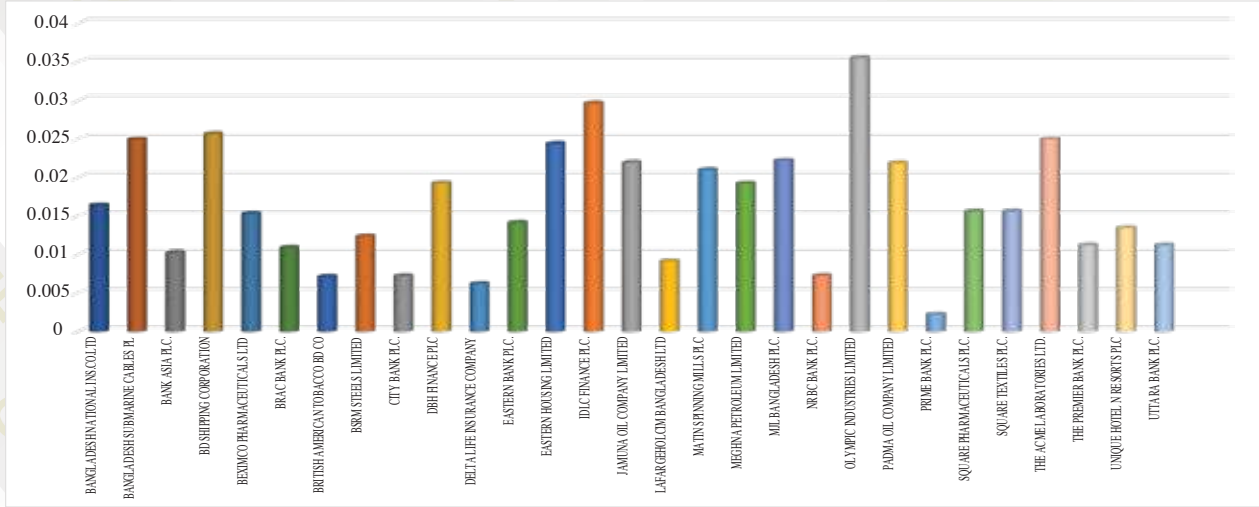
কিভাবে রিলেটিভ স্ট্রেন্থ ইন্ডেক্স (আপেক্ষিক শক্তি সূচক) গণনা করা যায়

- এই গণনায়, একটি নির্দিষ্ট সময়ের মধ্যে গড় শতাংশ লাভ বা ক্ষতি পরিমাপ করা হয়।
- উদাহরণস্বরূপ, ধরুন যে গত ১৪ দিনে, বাজার ১% এর গড় লাভ সহকারে সাত দিনের জন্য উর্ধ্বমুখী থাকে।
- $RSI = 100 - [100 / \{1 + ((1\% / 14) / (0.8\% / 14))\}] = 55.55$

### শেয়ার বাজারে RSI এর ভূমিকা কি?

RSI একটি দৌল্যমান সূচক যা একটি স্টকের মোমেন্টাম পরিমাপ করার জন্য ডিজাইন করা হয়েছে, যা মূল্য পরিবর্তনের গতি এবং আকার উভয়ই নির্দেশ করে। অনেক বিনিয়োগকারী একটি স্টক অতিরিক্ত কেনা বা বেশি বিক্রি হয়েছে কি না তা শনাক্ত করতে সাহায্য করার জন্য এই সূচকটি ব্যবহার করে।

## CSE-30 Price Volatility



AAMRA NETWORKS LIMITED	0.016440376
BANGLADESH NATIONAL INS.CO.LTD	0.024967081
BANGLADESH SUBMARINE CABLES PL	0.010259001
BANK ASIA PLC.	0.02571345
BD SHIPPING CORPORATION	0.015400164
BEXIMCO PHARMACEUTICALS LTD	0.010978531
BRAC BANK PLC.	0.007172879
BRITISH AMERICAN TOBACCO BD CO	0.012430459
BSRM STEELS LIMITED	0.007244499
CITY BANK PLC.	0.012430459
DBH FINANCE PLC	0.006199136
DELTA LIFE INSURANCE COMPANY	0.01419177
EASTERN BANK PLC.	0.024449282
EASTERN HOUSING LIMITED	0.029722263
IDLC FINANCE PLC.	0.02195997

JAMUNA OIL COMPANY LIMITED	0.009135241
LAFARGEHOLCIM BANGLADESH LTD	0.021061755
MATIN SPINNING MILLS PLC	0.019221003
MEGHNA PETROLEUM LIMITED	0.022250628
MJL BANGLADESH PLC.	0.007272669
NRBC BANK PLC.	0.035590086
OLYMPIC INDUSTRIES LIMITED	0.021880419
PADMA OIL COMPANY LIMITED	0.002273775
PRIME BANK PLC.	0.015645189
SQUARE PHARMACEUTICALS PLC.	0.015655254
SQUARE TEXTILES PLC.	0.025005577
THE ACME LABORATORIES LTD.	0.011259205
THE PREMIER BANK PLC.	0.013437413
UNIQUE HOTEL N RESORTS PLC	0.021287509
UTTARA BANK PLC.	0.011250153

### ভোলাটিলিটি (উদ্বায়িতা) গণনা

১. তালিকাভুক্ত কোম্পানির শেয়ারের দিন শেষের ক্লোজিং প্রাইসের ক্ষেত্রে অতীত মূল্য সংগ্রহ।
২. তালিকাভুক্ত কোম্পানির শেয়ারের অতীত মূল্যের গড় গণনা করা।
৩. তালিকাভুক্ত কোম্পানির শেয়ারের সংশ্লিষ্ট সেটের প্রতিটি মূল্য এবং গড় মূল্যের মধ্যে পার্থক্য নির্ধারণ।
৪. পূর্ববর্তী ধাপ থেকে পার্থক্যের বর্গ নির্ণয়করণ।
৫. বর্গীয় পার্থক্যের যোগফল নির্ণয়করণ।

এখানে সিএসই-৩০ মূল্যসূচকভুক্ত কোম্পানিগুলোর দিনশেষে বাজারদর এবং দিন শেষের খাতভিত্তিক সূচকের ভিত্তিতে দুটি ভোলাটিলিটি-সারণী ও রেখাচিত্র নির্ণয় করা হয়েছে।

### শেয়ারবাজারে ভোলাটিলিটির প্রভাব কী?

স্টক মার্কেটের অস্থিরতা (ভোলাটিলিটি), আকস্মিক এবং মূল্যের উল্লেখযোগ্য ওঠা-নামার দ্বারা প্রতিফলিত যা বিনিয়োগকারীদের মনস্তত্ত্বকে প্রভাবিত করে।

সিএসই বাজার পরিক্রমায় পরিসংখ্যান হিসেবে উপাত্তগুলো উপস্থাপনের ক্ষেত্রে যথাসাধ্য সাবধানতা অবলম্বন করা হয়েছে, যাতে উপাত্তগুলো নির্ভুলভাবে পরিবেশিত হয়। প্রকাশিত এসব তথ্য ও উপাত্তের ভিত্তিতে কেউ বিনিয়োগের সিদ্ধান্ত নিয়ে ক্ষতিগ্রস্ত হলে কর্তৃপক্ষ দায়ী থাকবে না।

## Dividend History of Listed Securities : 2000-2024

Scrip ID	Trading Code	Company	Year End	Dividend
<b>Life Insurance</b>				
10001	DELTALIFE	DELTA LIFE INSURANCE COMPANY LTD	31-Dec-19	30% Cash Dividend
10001	DELTALIFE	DELTA LIFE INSURANCE COMPANY LTD	31-Dec-20	30% Cash Dividend
10001	DELTALIFE	DELTA LIFE INSURANCE COMPANY LTD	31-Dec-21	30% Cash Dividend
10001	DELTALIFE	DELTA LIFE INSURANCE COMPANY LTD	31-Dec-22	30% Cash Dividend
10001	DELTALIFE	DELTA LIFE INSURANCE COMPANY LTD	31-Dec-23	30% Cash Dividend
10002	NATLIFEINS	NATIONAL LIFE INSURANCE PLC	31-Dec-20	32% cash dividend
10002	NATLIFEINS	NATIONAL LIFE INSURANCE PLC	31-Dec-21	35% cash dividend
10002	NATLIFEINS	NATIONAL LIFE INSURANCE PLC	31-Dec-22	38% Cash Dividend
10002	NATLIFEINS	NATIONAL LIFE INSURANCE PLC	31-Dec-23	38% Cash Dividend
10003	SANDHANINS	SANDHANI LIFE INSURANCE COMPANY LTD.	31-Dec-20	12% cash dividend
10003	SANDHANINS	SANDHANI LIFE INSURANCE COMPANY LTD.	31-Dec-21	12% cash dividend
10003	SANDHANINS	SANDHANI LIFE INSURANCE COMPANY LTD.	31-Dec-22	12% cash dividend
10003	SANDHANINS	SANDHANI LIFE INSURANCE COMPANY LTD.	31-Dec-23	12% cash dividend
10004	POPULARLIF	POPULAR LIFE INSURANCE COMPANY LIMITED	31-Dec-23	37% cash dividend
10004	POPULARLIF	POPULAR LIFE INSURANCE COMPANY LIMITED	31-Dec-20	40% cash dividend
10004	POPULARLIF	POPULAR LIFE INSURANCE COMPANY LIMITED	31-Dec-21	40% cash dividend
10004	POPULARLIF	POPULAR LIFE INSURANCE COMPANY LIMITED	31-Dec-22	38% cash dividend
10005	FAREASTLIF	FAREAST ISLAMI LIFE INSURANCE COMPANY LTD	31-Dec-19	10% cash dividend
10005	FAREASTLIF	FAREAST ISLAMI LIFE INSURANCE COMPANY LTD	31-Dec-20	No dividend
10006	MEGHNALIFE	MEGHNA LIFE INSURANCE CO. LTD.	31-Dec-19	20% Cash Dividend
10006	MEGHNALIFE	MEGHNA LIFE INSURANCE CO. LTD.	31-Dec-20	15% cash and 15% stock dividend
10006	MEGHNALIFE	MEGHNA LIFE INSURANCE CO. LTD.	31-Dec-21	15% cash and 10% stock dividend
10006	MEGHNALIFE	MEGHNA LIFE INSURANCE CO. LTD.	31-Dec-22	20% cash dividend
10006	MEGHNALIFE	MEGHNA LIFE INSURANCE CO. LTD.	31-Dec-23	15% cash dividend
10007	PROGRESLIF	PROGRESSIVE LIFE INSURANCE COMPANY LIMITED	31-Dec-19	10% stock dividend
10008	PRAGATILIF	PRAGATI LIFE INSURANCE LTD.	31-Dec-20	12% cash dividend
10008	PRAGATILIF	PRAGATI LIFE INSURANCE LTD.	31-Dec-21	11% cash and 6% stock dividend
10008	PRAGATILIF	PRAGATI LIFE INSURANCE LTD.	31-Dec-23	14% cash dividend
10008	PRAGATILIF	PRAGATI LIFE INSURANCE LTD.	31-Dec-22	12% cash dividend
10009	PRIMELIFE	PRIME ISLAMI LIFE INSURANCE LTD.	31-Dec-19	10% Cash Dividend
10009	PRIMELIFE	PRIME ISLAMI LIFE INSURANCE LTD.	31-Dec-20	No dividend
10009	PRIMELIFE	PRIME ISLAMI LIFE INSURANCE LTD.	31-Dec-21	2% Cash dividend
10009	PRIMELIFE	PRIME ISLAMI LIFE INSURANCE LTD.	31-Dec-22	No dividend
10009	PRIMELIFE	PRIME ISLAMI LIFE INSURANCE LTD.	31-Dec-23	1% Cash Dividend
10010	RUPALILIFE	RUPALI LIFE INSURANCE CO. LTD	31-Dec-19	12% cash and 2% Stock dividend
10010	RUPALILIFE	RUPALI LIFE INSURANCE CO. LTD	31-Dec-20	13% cash and 2% stock dividend
10010	RUPALILIFE	RUPALI LIFE INSURANCE CO. LTD	31-Dec-21	18% cash dividend
10010	RUPALILIFE	RUPALI LIFE INSURANCE CO. LTD	31-Dec-22	11% cash dividend
10010	RUPALILIFE	RUPALI LIFE INSURANCE CO. LTD	31-Dec-23	12% Cash Dividend
10011	PADMALIFE	PADMA ISLAMI LIFE INSURANCE LIMITED	31-Dec-20	No dividend
10011	PADMALIFE	PADMA ISLAMI LIFE INSURANCE LIMITED	31-Dec-21	2% interim cash dividend
10011	PADMALIFE	PADMA ISLAMI LIFE INSURANCE LIMITED	31-Dec-21	2% interim cash dividend as final
10011	PADMALIFE	PADMA ISLAMI LIFE INSURANCE LIMITED	31-Dec-22	No Dividend
10011	PADMALIFE	PADMA ISLAMI LIFE INSURANCE LIMITED	31-Dec-23	No dividend
10012	SUNLIFEINS	SUNLIFE INSURANCE COMPNAY LIMITED	31-Dec-19	No Dividend
10012	SUNLIFEINS	SUNLIFE INSURANCE COMPNAY LIMITED	31-Dec-20	1% cash Dividend
10012	SUNLIFEINS	SUNLIFE INSURANCE COMPNAY LIMITED	31-Dec-21	No Dividend
10012	SUNLIFEINS	SUNLIFE INSURANCE COMPNAY LIMITED	31-Dec-22	No dividend
10012	SUNLIFEINS	SUNLIFE INSURANCE COMPNAY LIMITED	31-Dec-23	0.5% cash dividend
10013	SONALILIFE	SONALI LIFE INSURANCE COMPANY LTD	31-Dec-20	10% cash dividend
10013	SONALILIFE	SONALI LIFE INSURANCE COMPANY LTD	31-Dec-21	2% interim cash dividend
10013	SONALILIFE	SONALI LIFE INSURANCE COMPANY LTD	31-Dec-21	13% Final cash dividend (i.e. total 15% cash dividend inclusive 2% Interim cash dividend )
10013	SONALILIFE	SONALI LIFE INSURANCE COMPANY LTD	31-Dec-22	20% cash dividend
10013	SONALILIFE	SONALI LIFE INSURANCE COMPANY LTD	31-Dec-23	No information
10014	CLICL	CHARTERED LIFE INSURANCE COMPANY LIMITED	31-Dec-22	2% cash dividend



Scrp ID	Trading Code	Company	Year End	Dividend
10014	CLICL	CHARTERED LIFE INSURANCE COMPANY LIMITED	31-Dec-23	2.5% Cash Dividend
10015	TILIL	TRUST ISLAMI LIFE INSURANCE LTD	31-Dec-22	No Dividend
10015	TILIL	TRUST ISLAMI LIFE INSURANCE LTD	31-Dec-23	2% Interim Cash Dividend general shareholders other than sponsors and directors.
10015	TILIL	TRUST ISLAMI LIFE INSURANCE LTD	31-Dec-23	5% Cash Dividend (including 2% interim Cash Dividend)
<b>General Insurance</b>				
11001	RUPALIINS	RUPALI INSURANCE COMPANY LTD	31-Dec-20	10% cash dividend
11001	RUPALIINS	RUPALI INSURANCE COMPANY LTD	31-Dec-21	10% cash dividend
11001	RUPALIINS	RUPALI INSURANCE COMPANY LTD	31-Dec-22	10% cash dividend
11001	RUPALIINS	RUPALI INSURANCE COMPANY LTD	31-Dec-23	10% cash dividend
11002	PEOPLESINS	PEOPLES INSURANCE COMPNAY LTD	31-Dec-20	11% cash dividend
11002	PEOPLESINS	PEOPLES INSURANCE COMPNAY LTD	31-Dec-21	12.50% cash dividend
11002	PEOPLESINS	PEOPLES INSURANCE COMPNAY LTD	31-Dec-22	10.50% Cash Dividend
11002	PEOPLESINS	PEOPLES INSURANCE COMPNAY LTD	31-Dec-23	10% cash dividend
11003	GREENDELT	GREEN DELTA INSURANCE PLC.	31-Dec-23	25% Cash Dividend
11003	GREENDELT	GREEN DELTA INSURANCE PLC.	31-Dec-20	24.5% Cash and 7.5% Stock dividend
11003	GREENDELT	GREEN DELTA INSURANCE PLC.	31-Dec-21	30% Cash dividend
11003	GREENDELT	GREEN DELTA INSURANCE PLC.	31-Dec-22	25% Cash dividend
11004	RELIANCINS	RELIANCE INSURANCE LTD	31-Dec-20	25% Cash Dividend
11004	RELIANCINS	RELIANCE INSURANCE LTD	31-Dec-21	25% Cash Dividend
11004	RELIANCINS	RELIANCE INSURANCE LTD	31-Dec-22	25% cash dividend
11004	RELIANCINS	RELIANCE INSURANCE LTD	31-Dec-23	25% Cash Dividend
11005	JANATAINS	JANATA INSURANCE PLC.	31-Dec-19	10% cash Dividend
11005	JANATAINS	JANATA INSURANCE PLC.	31-Dec-20	6% cash and 5% stock dividend
11005	JANATAINS	JANATA INSURANCE PLC.	31-Dec-21	6% cash and 5% stock Dividend
11005	JANATAINS	JANATA INSURANCE PLC.	31-Dec-22	11% Cash Dividend
11005	JANATAINS	JANATA INSURANCE PLC.	31-Dec-23	11% Cash dividend
11006	CENTRALINS	CENTRAL INSURANCE COMPANY LTD.	31-Dec-20	6% cash and 7.50% stock dividend
11006	CENTRALINS	CENTRAL INSURANCE COMPANY LTD.	31-Dec-21	18% cash dividend
11006	CENTRALINS	CENTRAL INSURANCE COMPANY LTD.	31-Dec-22	15% cash dividend
11006	CENTRALINS	CENTRAL INSURANCE COMPANY LTD.	31-Dec-23	12% Cash Dividend
11007	FEDERALINS	FEDERAL INSURANCE COMONAY LTD.	31-Dec-20	5% cash and 5% stock dividend
11007	FEDERALINS	FEDERAL INSURANCE COMONAY LTD.	31-Dec-21	10% cash dividend
11007	FEDERALINS	FEDERAL INSURANCE COMONAY LTD.	31-Dec-22	10% cash dividend
11007	FEDERALINS	FEDERAL INSURANCE COMONAY LTD.	31-Dec-23	10% Cash Dividend
11010	BGIC	BANGLADESH GENERAL INSURANCE COMPANY PLC.	31-Dec-20	12% cash dividend
11010	BGIC	BANGLADESH GENERAL INSURANCE COMPANY PLC.	31-Dec-21	12.50% cash dividend
11010	BGIC	BANGLADESH GENERAL INSURANCE COMPANY PLC.	31-Dec-22	12% cash dividend
11010	BGIC	BANGLADESH GENERAL INSURANCE COMPANY PLC.	31-Dec-23	10% cash dividend
11011	PRAGATIINS	PRAGATI INSURANCE LIMITED	31-Dec-20	30% cash dividend
11011	PRAGATIINS	PRAGATI INSURANCE LIMITED	31-Dec-21	35% cash dividend
11011	PRAGATIINS	PRAGATI INSURANCE LIMITED	31-Dec-22	25% cash and 5% stock dividend
11011	PRAGATIINS	PRAGATI INSURANCE LIMITED	31-Dec-23	20% cash and 7% stock dividend
11013	PHENIXINS	PHOENIX INSURANCE COMPANY LTD.	31-Dec-20	15% cash dividend
11013	PHENIXINS	PHOENIX INSURANCE COMPANY LTD.	31-Dec-21	15% cash dividend
11013	PHENIXINS	PHOENIX INSURANCE COMPANY LTD.	31-Dec-22	15% cash dividend
11013	PHENIXINS	PHOENIX INSURANCE COMPANY LTD.	31-Dec-23	12% cash dividend
11014	EASTERNINS	EASTERN INSURANCE COMPNAY LTD	31-Dec-20	20% cash dividend
11014	EASTERNINS	EASTERN INSURANCE COMPNAY LTD	31-Dec-21	22% cash dividend
11014	EASTERNINS	EASTERN INSURANCE COMPNAY LTD	31-Dec-22	22% Cash Dividend
11014	EASTERNINS	EASTERN INSURANCE COMPNAY LTD	31-Dec-23	20% Cash Dividend
11015	EASTLAND	EASTLAND INSURANCE PLC.	31-Dec-20	7% cash and 3% stock dividend
11015	EASTLAND	EASTLAND INSURANCE PLC.	31-Dec-21	10% cash dividend
11015	EASTLAND	EASTLAND INSURANCE PLC.	31-Dec-22	10% Cash Dividend
11015	EASTLAND	EASTLAND INSURANCE PLC.	31-Dec-23	10% Cash Dividend for the GSH
11016	PRIMEINSUR	PRIME INSURANCE COMPANY LTD.	31-Dec-20	10% cash dividend
11016	PRIMEINSUR	PRIME INSURANCE COMPANY LTD.	31-Dec-21	15% cash dividend
11016	PRIMEINSUR	PRIME INSURANCE COMPANY LTD.	31-Dec-22	10% cash dividend
11016	PRIMEINSUR	PRIME INSURANCE COMPANY LTD.	31-Dec-23	12% cash dividend

Scrip ID	Trading Code	Company	Year End	Dividend
11017	PIONEERINS	PIONEER INSURANCE COMPANY LTD.	31-Dec-20	20% cash and 10% stock dividend
11017	PIONEERINS	PIONEER INSURANCE COMPANY LTD.	31-Dec-21	25% Cash and 10% stock dividend
11017	PIONEERINS	PIONEER INSURANCE COMPANY LTD.	31-Dec-22	25% Cash and 5% stock dividend
11017	PIONEERINS	PIONEER INSURANCE COMPANY LTD.	31-Dec-23	20% Cash and 10% Stock Dividend
11021	NITOLINS	NITOL INSURANCE COMPANY LIMITED	31-Dec-20	10% cash dividend
11021	NITOLINS	NITOL INSURANCE COMPANY LIMITED	31-Dec-21	12.50% cash dividend
11021	NITOLINS	NITOL INSURANCE COMPANY LIMITED	31-Dec-22	11% cash dividend
11021	NITOLINS	NITOL INSURANCE COMPANY LIMITED	31-Dec-23	10.50% Cash dividend
11022	ASIAPACINS	ASIA PACIFIC GENERAL INSURANCE CO. LTD	31-Dec-20	10% cash dividend
11022	ASIAPACINS	ASIA PACIFIC GENERAL INSURANCE CO. LTD	31-Dec-21	18% cash dividend
11022	ASIAPACINS	ASIA PACIFIC GENERAL INSURANCE CO. LTD	31-Dec-22	15% cash dividend
11022	ASIAPACINS	ASIA PACIFIC GENERAL INSURANCE CO. LTD	31-Dec-23	12% Cash Dividend
11024	SONARBAINS	SONAR BANGLA INSURANCE LTD.	31-Dec-20	15% cash dividend
11024	SONARBAINS	SONAR BANGLA INSURANCE LTD.	31-Dec-21	15% cash dividend
11024	SONARBAINS	SONAR BANGLA INSURANCE LTD.	31-Dec-22	10% cash and 5% Stock dividend
11024	SONARBAINS	SONAR BANGLA INSURANCE LTD.	31-Dec-23	10% cash dividend
11027	PARAMOUNT	PARAMOUNT INSURANCE PLC.	31-Dec-20	20% Stock Dividend
11027	PARAMOUNT	PARAMOUNT INSURANCE PLC.	31-Dec-21	10% cash dividend
11027	PARAMOUNT	PARAMOUNT INSURANCE PLC.	31-Dec-22	10% cash dividend
11027	PARAMOUNT	PARAMOUNT INSURANCE PLC.	31-Dec-23	10% cash dividend
11028	CITYGENINS	CITY INSURANCE PLC.	31-Dec-23	12.00% Cash Dividend
11028	CITYGENINS	CITY INSURANCE PLC.	31-Dec-20	10% cash dividend
11028	CITYGENINS	CITY INSURANCE PLC.	31-Dec-21	10% cash dividend
11028	CITYGENINS	CITY INSURANCE PLC.	31-Dec-22	10.50% cash dividend
11029	CONTININS	CONTINENTAL INSURANCE LIMITED	31-Dec-20	6% cash and 4% stock dividend
11029	CONTININS	CONTINENTAL INSURANCE LIMITED	31-Dec-21	12% cash dividend
11029	CONTININS	CONTINENTAL INSURANCE LIMITED	31-Dec-22	10% cash dividend
11029	CONTININS	CONTINENTAL INSURANCE LIMITED	31-Dec-23	5% Cash and 5% Stock Dividend
11030	TAKAFULINS	TAKAFUL ISLAMI INDURANCE LIMITED	31-Dec-20	10% cash dividend
11030	TAKAFULINS	TAKAFUL ISLAMI INDURANCE LIMITED	31-Dec-21	11% cash dividend
11030	TAKAFULINS	TAKAFUL ISLAMI INDURANCE LIMITED	31-Dec-22	12% Cash Dividend
11030	TAKAFULINS	TAKAFUL ISLAMI INDURANCE LIMITED	31-Dec-23	10% Cash Dividend
11031	STANDARINS	STANDARD INSURANCE LIMITED	31-Dec-20	12.50% cash dividend
11031	STANDARINS	STANDARD INSURANCE LIMITED	31-Dec-21	13% cash dividend
11031	STANDARINS	STANDARD INSURANCE LIMITED	31-Dec-22	13% cash dividend
11031	STANDARINS	STANDARD INSURANCE LIMITED	31-Dec-23	10% cash dividend
11032	NORTHRNINS	NORTHERN ISLAMI INSURANCE LIMITED	31-Dec-20	10% cash dividend
11032	NORTHRNINS	NORTHERN ISLAMI INSURANCE LIMITED	31-Dec-21	10% Cash dividend
11032	NORTHRNINS	NORTHERN ISLAMI INSURANCE LIMITED	31-Dec-22	10% Cash dividend
11032	NORTHRNINS	NORTHERN ISLAMI INSURANCE LIMITED	31-Dec-23	10% Cash dividend
11033	REPUBLIC	REPUBLIC INSURANCE COMPANY LTD	31-Dec-20	7% cash and 7% stock dividend
11033	REPUBLIC	REPUBLIC INSURANCE COMPANY LTD	31-Dec-21	10% cash and 5% stock dividend
11033	REPUBLIC	REPUBLIC INSURANCE COMPANY LTD	31-Dec-22	10.50% Cash Dividend
11033	REPUBLIC	REPUBLIC INSURANCE COMPANY LTD	31-Dec-23	11% Cash Dividend
11034	MERCINS	MERCANTILE ISLAMI INSURANCE PLC.	31-Dec-20	10% cash dividend
11034	MERCINS	MERCANTILE ISLAMI INSURANCE PLC.	31-Dec-21	10% cash dividend
11034	MERCINS	MERCANTILE ISLAMI INSURANCE PLC.	31-Dec-22	10% Cash Dividend
11034	MERCINS	MERCANTILE ISLAMI INSURANCE PLC.	31-Dec-23	10% Cash Dividend
11035	ASIAINS	ASIA INSURANCE PLC.	31-Dec-20	12% cash dividend
11035	ASIAINS	ASIA INSURANCE PLC.	31-Dec-21	15% cash dividend
11035	ASIAINS	ASIA INSURANCE PLC.	31-Dec-22	11% cash dividend
11035	ASIAINS	ASIA INSURANCE PLC.	31-Dec-23	11% cash dividend
11036	ISLAMIINS	ISLAMI INSURANCE BANGLAESH LIMITED	31-Dec-20	10% stock dividend
11036	ISLAMIINS	ISLAMI INSURANCE BANGLAESH LIMITED	31-Dec-21	12.50% cash dividend
11036	ISLAMIINS	ISLAMI INSURANCE BANGLAESH LIMITED	31-Dec-22	12.50% cash dividend
11036	ISLAMIINS	ISLAMI INSURANCE BANGLAESH LIMITED	31-Dec-23	15% cash dividend
11037	PROVATIINS	PROVATI INSURANCE COMONAY LIMITED	31-Dec-20	17% stock dividend
11037	PROVATIINS	PROVATI INSURANCE COMONAY LIMITED	31-Dec-21	10% cash and 16% stock dividend
11037	PROVATIINS	PROVATI INSURANCE COMONAY LIMITED	31-Dec-22	12% cash dividend

Scrip ID	Trading Code	Company	Year End	Dividend
11037	PROVATIINS	PROVATI INSURANCE COMONAY LIMITED	31-Dec-23	12.50% cash dividend
11038	DHAKAINS	DHAKA INSURANCE LIMITED	31-Dec-20	20% cash dividend
11038	DHAKAINS	DHAKA INSURANCE LIMITED	31-Dec-21	25% cash dividend
11038	DHAKAINS	DHAKA INSURANCE LIMITED	31-Dec-22	20% cash dividend
11038	DHAKAINS	DHAKA INSURANCE LIMITED	31-Dec-23	17% Cash Dividend
11039	BNICL	BANGLADESH NATIONAL INSURANCE COMPANY LIMITED	31-Dec-20	15% cash dividend
11039	BNICL	BANGLADESH NATIONAL INSURANCE COMPANY LIMITED	31-Dec-21	18% cash dividend
11039	BNICL	BANGLADESH NATIONAL INSURANCE COMPANY LIMITED	31-Dec-22	20% cash dividend
11039	BNICL	BANGLADESH NATIONAL INSURANCE COMPANY LIMITED	31-Dec-23	20% cash dividend
11040	EIL	EXPRESS INSURANCE LTD.	31-Dec-19	No Dividend
11040	EIL	EXPRESS INSURANCE LTD.	31-Dec-20	5% interim cash dividend
11040	EIL	EXPRESS INSURANCE LTD.	31-Dec-20	2% final cash dividend for the year ended on December 31, 2020 (Total 7% Cash Dividend for the Financial Year 2020 inclusive of 5% Interim Cash Dividend)
11040	EIL	EXPRESS INSURANCE LTD.	31-Dec-21	10% cash dividend
11040	EIL	EXPRESS INSURANCE LTD.	31-Dec-22	7% cash dividend
11040	EIL	EXPRESS INSURANCE LTD.	31-Dec-23	7% Cash dividend
11041	CRYSTALINS	CRYSTAL INSURANCE COMPANY LTD.	31-Dec-20	10% cash dividend
11041	CRYSTALINS	CRYSTAL INSURANCE COMPANY LTD.	31-Dec-21	10% cash dividend
11041	CRYSTALINS	CRYSTAL INSURANCE COMPANY LTD.	31-Dec-22	10% cash dividend
11041	CRYSTALINS	CRYSTAL INSURANCE COMPANY LTD.	31-Dec-23	7% cash and 10% stock dividend
11042	DGIC	DESH GENERAL INSURANCE COMPANY LTD.	31-Dec-20	10% cash dividend
11042	DGIC	DESH GENERAL INSURANCE COMPANY LTD.	31-Dec-21	10% cash dividend
11042	DGIC	DESH GENERAL INSURANCE COMPANY LTD.	31-Dec-22	5% cash dividend
11042	DGIC	DESH GENERAL INSURANCE COMPANY LTD.	31-Dec-23	5% Cash Dividend to the General Shareholders excluding Sponsors and Directors
11043	GLOBALINS	GLOBAL INSURANCE LIMITED	31-Dec-21	12% cash dividend
11043	GLOBALINS	GLOBAL INSURANCE LIMITED	31-Dec-22	12.25% Cash Dividend
11043	GLOBALINS	GLOBAL INSURANCE LIMITED	31-Dec-23	10% cash dividend
11044	SIPLC	SENA INSURANC PLC.	31-Dec-21	12% cash dividend
11044	SIPLC	SENA INSURANC PLC.	31-Dec-22	12% cash dividend
11044	SIPLC	SENA INSURANC PLC.	31-Dec-23	13.50% Cash Dividend
11045	UNIONINS	UNION INSURANCE COMONAY LTD.	31-Dec-21	5% cash dividend
11045	UNIONINS	UNION INSURANCE COMONAY LTD.	31-Dec-22	10% cash dividend
11045	UNIONINS	UNION INSURANCE COMONAY LTD.	31-Dec-23	10% Cash Dividend
11046	MEGHNAINS	MEGHNA INSURANCE COMPANY LTD.	31-Dec-21	3% Cash dividend
11046	MEGHNAINS	MEGHNA INSURANCE COMPANY LTD.	31-Dec-22	10% cash dividend
11046	MEGHNAINS	MEGHNA INSURANCE COMPANY LTD.	31-Dec-23	10% Cash Dividend
11047	ICICL	ISLAMI COMMERCIAL INSURANCE COMPANY LTD.	31-Dec-22	10% Cash Dividend
11047	ICICL	ISLAMI COMMERCIAL INSURANCE COMPANY LTD.	31-Dec-23	10% Cash Dividend
11048	SICL	SIKDER INSURANCE COMPANY LTD.	31-Dec-23	3% Cash Dividend
<b>TEXTILE</b>				
12002	PRIMETEX	PRIME TEXTILE SPINNING MILLS LIMITED	30-Jun-20	1% cash dividend
12002	PRIMETEX	PRIME TEXTILE SPINNING MILLS LIMITED	30-Jun-21	2% cash dividend
12002	PRIMETEX	PRIME TEXTILE SPINNING MILLS LIMITED	30-Jun-22	2% cash dividend
12002	PRIMETEX	PRIME TEXTILE SPINNING MILLS LIMITED	30-Jun-23	No dividend
12004	APEXSPINN	APEX SPINNING & KNITTING MILLS LIMITED	30-Jun-20	15% cash dividend
12004	APEXSPINN	APEX SPINNING & KNITTING MILLS LIMITED	30-Jun-21	20% Cash dividend
12004	APEXSPINN	APEX SPINNING & KNITTING MILLS LIMITED	30-Jun-22	20% Cash dividend
12004	APEXSPINN	APEX SPINNING & KNITTING MILLS LIMITED	30-Jun-23	20% Cash Dividend
12004	APEXSPINN	APEX SPINNING & KNITTING MILLS LIMITED	30-Jun-24	20% Cash Dividend
12006	DULAMIACOT	DULAMIA COTTON SPINNING MILLS LTD.	30-Jun-20	No Dividend
12006	DULAMIACOT	DULAMIA COTTON SPINNING MILLS LTD.	30-Jun-21	No Dividend
12006	DULAMIACOT	DULAMIA COTTON SPINNING MILLS LTD.	30-Jun-22	No Dividend
12006	DULAMIACOT	DULAMIA COTTON SPINNING MILLS LTD.	30-Jun-23	No Dividend
12006	DULAMIACOT	DULAMIA COTTON SPINNING MILLS LTD.	30-Jun-24	No Dividend
12012	AIL	ALIF INDUSTRIES LIMITED	30-Jun-20	5% Cash dividend for General Shareholders
12012	AIL	ALIF INDUSTRIES LIMITED	30-Jun-21	10% Cash dividend for General Shareholders
12012	AIL	ALIF INDUSTRIES LIMITED	30-Jun-22	12% cash dividend for General shareholders

Scrip ID	Trading Code	Company	Year End	Dividend
12012	AIL	ALIF INDUSTRIES LIMITED	30-Jun-23	17% cash dividend only for General Shareholders (other than Sponsors/Directors)
12012	AIL	ALIF INDUSTRIES LIMITED	30-Jun-24	10% Cash Dividend to General shareholders excluding Sponsors/Directors and 10% Stock Dividend to all shareholders
12015	MONNOFABR	MONNO FABRICS LIMITED	30-Jun-21	No dividend
12015	MONNOFABR	MONNO FABRICS LIMITED	30-Jun-22	1% interim cash dividend for Public Shareholders other than Sponsors and/or Directors
12015	MONNOFABR	MONNO FABRICS LIMITED	30-Jun-22	2% cash dividend (inclusive 1% Interim Dividend) to General Shareholders other than Sponsors and Directors.
12015	MONNOFABR	MONNO FABRICS LIMITED	30-Jun-23	1% Cash Dividend
12015	MONNOFABR	MONNO FABRICS LIMITED	30-Jun-24	1% Cash dividend only for General Shareholders excluding Sponsors & Directors
12017	ALLTEX	ALLTEX INDUSTRIES LIMITED	30-Jun-20	No dividend
12017	ALLTEX	ALLTEX INDUSTRIES LIMITED	30-Jun-21	No dividend
12017	ALLTEX	ALLTEX INDUSTRIES LIMITED	30-Jun-22	1% interim cash dividend for General shareholders other than Sponsors and Directors except ICB
12017	ALLTEX	ALLTEX INDUSTRIES LIMITED	30-Jun-22	1% cash dividend as final dividend for the year ended June 30, 2022 which has already been paid as interim dividend.
12017	ALLTEX	ALLTEX INDUSTRIES LIMITED	30-Jun-23	No dividend
12017	ALLTEX	ALLTEX INDUSTRIES LIMITED	30-Jun-24	No Dividend
12022	SONARGAON	SONARGAON TEXTILES LIMITED	30-Jun-24	1% Cash Dividend
12022	SONARGAON	SONARGAON TEXTILES LIMITED	30-Jun-20	No dividend
12022	SONARGAON	SONARGAON TEXTILES LIMITED	30-Jun-21	No dividend
12022	SONARGAON	SONARGAON TEXTILES LIMITED	30-Jun-22	1% Cash Dividend
12022	SONARGAON	SONARGAON TEXTILES LIMITED	30-Jun-23	No Dividend
12023	DELTASPINN	DELTA SPENNERS LIMITED	30-Jun-18	1% Interim Cash Dividend
12023	DELTASPINN	DELTA SPENNERS LIMITED	30-Jun-19	1% Interim Cash Dividend
12023	DELTASPINN	DELTA SPENNERS LIMITED	30-Jun-20	1% Interim Cash Dividend
12024	HRTEX	H.R. TEXTILE MILLS LIMITED	30-Jun-20	10% cash dividend for general shareholders other than sponsors shareholders
12024	HRTEX	H.R. TEXTILE MILLS LIMITED	30-Jun-21	5% Cash dividend and 5% Stock dividend
12024	HRTEX	H.R. TEXTILE MILLS LIMITED	30-Jun-22	5% Cash and 10% Stock dividend
12024	HRTEX	H.R. TEXTILE MILLS LIMITED	30-Jun-23	5% cash dividend to the General Shareholders other than Sponsors and Directors
12024	HRTEX	H.R. TEXTILE MILLS LIMITED	30-Jun-24	No Dividend
12025	ANLIMAYARN	ANLIMA YARN DYEING LIMITED	30-Jun-20	2% cash dividend for general shareholders excluding Directors
12025	ANLIMAYARN	ANLIMA YARN DYEING LIMITED	30-Jun-21	2% cash dividend for general shareholders excluding Directors
12025	ANLIMAYARN	ANLIMA YARN DYEING LIMITED	30-Jun-22	No dividend
12025	ANLIMAYARN	ANLIMA YARN DYEING LIMITED	30-Jun-23	No Dividend
12025	ANLIMAYARN	ANLIMA YARN DYEING LIMITED	30-Jun-24	No Dividend
12026	TAMIJTEX	TAMIJUDDIN TEXTILE MILLS PLC.	30-Jun-21	20% cash dividend
12026	TAMIJTEX	TAMIJUDDIN TEXTILE MILLS PLC.	30-Jun-22	30% cash dividend
12026	TAMIJTEX	TAMIJUDDIN TEXTILE MILLS PLC.	30-Jun-23	20% cash dividend to all general shareholders excluding Sponsors & Directors
12026	TAMIJTEX	TAMIJUDDIN TEXTILE MILLS PLC.	30-Jun-24	21% Cash dividend only for General Shareholders excluding Sponsors & Directors
12030	SAIHAMTEX	SAIHAM TEXTILE MILLS LTD	30-Jun-20	No dividend
12030	SAIHAMTEX	SAIHAM TEXTILE MILLS LTD	30-Jun-21	10% cash dividend
12030	SAIHAMTEX	SAIHAM TEXTILE MILLS LTD	30-Jun-22	12% cash dividend
12030	SAIHAMTEX	SAIHAM TEXTILE MILLS LTD	30-Jun-23	No Dividend
12030	SAIHAMTEX	SAIHAM TEXTILE MILLS LTD	30-Jun-24	5% cash dividend
12031	SAFKOSPINN	SAFKO SPINNING MILLS LTD.	30-Jun-20	No dividend
12031	SAFKOSPINN	SAFKO SPINNING MILLS LTD.	30-Jun-21	5% cash dividend
12031	SAFKOSPINN	SAFKO SPINNING MILLS LTD.	30-Jun-22	2% Cash and 1% Stock Dividend as rejected by BSEC
12031	SAFKOSPINN	SAFKO SPINNING MILLS LTD.	30-Jun-23	No Dividend
12031	SAFKOSPINN	SAFKO SPINNING MILLS LTD.	30-Jun-24	No Dividend
12032	TALLUSPIN	TALLU SPINNING MILLS LIMITED	30-Jun-19	No dividend

Scrip ID	Trading Code	Company	Year End	Dividend
12032	TALLUSPIN	TALLU SPINNING MILLS LIMITED	30-Jun-20	No dividend
12032	TALLUSPIN	TALLU SPINNING MILLS LIMITED	30-Jun-21	No dividend
12032	TALLUSPIN	TALLU SPINNING MILLS LIMITED	30-Jun-22	No dividend
12032	TALLUSPIN	TALLU SPINNING MILLS LIMITED	30-Jun-23	No dividend
12032	TALLUSPIN	TALLU SPINNING MILLS LIMITED	30-Jun-24	No dividend
12033	MITHUNKNIT	MITHUN KNITTING AND DYEING (CEPZ) LTD.	30-Jun-19	No dividend
12033	MITHUNKNIT	MITHUN KNITTING AND DYEING (CEPZ) LTD.	30-Jun-20	No dividend
12033	MITHUNKNIT	MITHUN KNITTING AND DYEING (CEPZ) LTD.	30-Jun-21	No dividend
12033	MITHUNKNIT	MITHUN KNITTING AND DYEING (CEPZ) LTD.	30-Jun-22	No dividend
12033	MITHUNKNIT	MITHUN KNITTING AND DYEING (CEPZ) LTD.	30-Jun-23	No Dividend
12033	MITHUNKNIT	MITHUN KNITTING AND DYEING (CEPZ) LTD.	30-Jun-24	No Dividend
12034	SQUARETEXT	SQUARE TEXTILES PLC.	30-Jun-20	10% cash dividend
12034	SQUARETEXT	SQUARE TEXTILES PLC.	30-Jun-21	20% cash dividend
12034	SQUARETEXT	SQUARE TEXTILES PLC.	30-Jun-22	35% cash dividend
12034	SQUARETEXT	SQUARE TEXTILES PLC.	30-Jun-23	30% Cash Dividend
12034	SQUARETEXT	SQUARE TEXTILES PLC.	30-Jun-24	32% Cash Dividend
12035	METROSPIN	METRO SPINNING LIMITED	30-Jun-20	2% cash dividend for general shareholders only (excluding Sponsors & Directors)
12035	METROSPIN	METRO SPINNING LIMITED	30-Jun-21	5% stock dividend as rejected by BSEC
12035	METROSPIN	METRO SPINNING LIMITED	30-Jun-22	3% Cash dividend but 5% Stock Dividend as rejected by BSEC
12035	METROSPIN	METRO SPINNING LIMITED	30-Jun-23	No Dividend
12035	METROSPIN	METRO SPINNING LIMITED	30-Jun-24	No Dividend
12036	MAKSONSPIN	MAKSONS SPINNING MILLS PLC.	30-Jun-20	2% cash dividend
12036	MAKSONSPIN	MAKSONS SPINNING MILLS PLC.	30-Jun-21	11% cash dividend
12036	MAKSONSPIN	MAKSONS SPINNING MILLS PLC.	30-Jun-22	10% cash dividend
12036	MAKSONSPIN	MAKSONS SPINNING MILLS PLC.	30-Jun-23	No dividend
12036	MAKSONSPIN	MAKSONS SPINNING MILLS PLC.	30-Jun-24	No Dividend
12037	DACCADYE	THE DACCA DYEING & MFC. CO. LTD.	30-Jun-18	No dividend
12037	DACCADYE	THE DACCA DYEING & MFC. CO. LTD.	30-Jun-19	No dividend
12037	DACCADYE	THE DACCA DYEING & MFC. CO. LTD.	30-Jun-20	1% cash dividend
12037	DACCADYE	THE DACCA DYEING & MFC. CO. LTD.	30-Jun-21	2% cash dividend
12037	DACCADYE	THE DACCA DYEING & MFC. CO. LTD.	30-Jun-22	0.25% cash dividend
12037	DACCADYE	THE DACCA DYEING & MFC. CO. LTD.	30-Jun-23	No Dividend
12037	DACCADYE	THE DACCA DYEING & MFC. CO. LTD.	30-Jun-24	No Dividend
12038	SHARPIND	SHARP INDUSTRIES PLC.	30-Jun-20	No dividend
12038	SHARPIND	SHARP INDUSTRIES PLC.	30-Jun-21	No dividend
12038	SHARPIND	SHARP INDUSTRIES PLC.	30-Jun-22	No dividend
12038	SHARPIND	SHARP INDUSTRIES PLC.	30-Jun-23	No dividend
12038	SHARPIND	SHARP INDUSTRIES PLC.	30-Jun-24	1% Cash dividend
12039	MALEKSPIN	MALEK SPINNIG MILLS PLC.	30-Jun-20	No dividend
12039	MALEKSPIN	MALEK SPINNIG MILLS PLC.	30-Jun-21	10% cash dividend
12039	MALEKSPIN	MALEK SPINNIG MILLS PLC.	30-Jun-22	10% cash dividend
12039	MALEKSPIN	MALEK SPINNIG MILLS PLC.	30-Jun-23	No Dividend
12039	MALEKSPIN	MALEK SPINNIG MILLS PLC.	30-Jun-24	10% cash dividend only for General Shareholders
12040	ZAHINTEX	ZAHINTEX INDUSTRIES LIMITED	30-Jun-20	No dividend
12040	ZAHINTEX	ZAHINTEX INDUSTRIES LIMITED	30-Jun-21	No dividend
12040	ZAHINTEX	ZAHINTEX INDUSTRIES LIMITED	30-Jun-22	No Dividend
12040	ZAHINTEX	ZAHINTEX INDUSTRIES LIMITED	30-Jun-23	No Dividend
12041	SAIHAMCOT	SAIHAM COTTON MILLS LTD	30-Jun-20	No dividend
12041	SAIHAMCOT	SAIHAM COTTON MILLS LTD	30-Jun-21	10% cash dividend
12041	SAIHAMCOT	SAIHAM COTTON MILLS LTD	30-Jun-22	11% cash dividend
12041	SAIHAMCOT	SAIHAM COTTON MILLS LTD	30-Jun-23	No Dividend
12041	SAIHAMCOT	SAIHAM COTTON MILLS LTD	30-Jun-24	5% Cash Dividend
12042	GENNEXT	GENERATION NEXT FASHIONS LIMITED	30-Jun-20	No dividend
12042	GENNEXT	GENERATION NEXT FASHIONS LIMITED	30-Jun-21	No dividend
12042	GENNEXT	GENERATION NEXT FASHIONS LIMITED	30-Jun-22	1% cash dividend
12042	GENNEXT	GENERATION NEXT FASHIONS LIMITED	30-Jun-23	1% Cash Dividend
12043	ENVOYTEX	ENVOY TEXTILES LIMITED	30-Jun-20	5% Cash dividend

Scrip ID	Trading Code	Company	Year End	Dividend
12043	ENVOYTEX	ENVOY TEXTILES LIMITED	30-Jun-21	5% interim cash dividend
12043	ENVOYTEX	ENVOY TEXTILES LIMITED	30-Jun-21	5% final cash dividend (Total 10% Cash Dividend of the Financial Year ended on June 30, 2021 inclusive 5% Interim Cash Dividend)
12043	ENVOYTEX	ENVOY TEXTILES LIMITED	30-Jun-22	15% cash dividend
12043	ENVOYTEX	ENVOY TEXTILES LIMITED	30-Jun-23	15% Cash dividend
12043	ENVOYTEX	ENVOY TEXTILES LIMITED	30-Jun-24	20% Cash dividend
12044	ARGONDENIM	ARGON DENIMS LIMITED	30-Jun-20	5% Cash and 5% Stock dividend
12044	ARGONDENIM	ARGON DENIMS LIMITED	30-Jun-21	10% Cash and 5% Stock dividend
12044	ARGONDENIM	ARGON DENIMS LIMITED	30-Jun-22	10% Cash dividend
12044	ARGONDENIM	ARGON DENIMS LIMITED	30-Jun-23	10% Cash Dividend
12044	ARGONDENIM	ARGON DENIMS LIMITED	30-Jun-24	10% Cash dividend
12045	FAMILYTEX	FAMILYTEX (BD) LIMITED	30-Jun-20	No Dividend
12046	PTL	PARAMOUNT TEXTILE PLC.	30-Jun-20	15% cash dividend only for General Shareholders and 5% stock dividend for all
12046	PTL	PARAMOUNT TEXTILE PLC.	30-Jun-21	20% Cash dividend for general shareholders only and 5% Stock Dividend for all
12046	PTL	PARAMOUNT TEXTILE PLC.	30-Jun-22	10% Cash Dividend
12046	PTL	PARAMOUNT TEXTILE PLC.	30-Jun-23	10% Cash Dividend
12046	PTL	PARAMOUNT TEXTILE PLC.	30-Jun-24	5% Cash & 10% Stock Dividend
12047	MHSML	MOZAFFAR HOSSAIN SPINNING MILLS LIMITED	30-Jun-20	1% cash dividend to all general public shareholders other than sponsor/Directors
12047	MHSML	MOZAFFAR HOSSAIN SPINNING MILLS LIMITED	30-Jun-21	3% cash dividend for the general public shareholders other than Sponsors/Directors
12047	MHSML	MOZAFFAR HOSSAIN SPINNING MILLS LIMITED	30-Jun-22	6% Cash Dividend
12047	MHSML	MOZAFFAR HOSSAIN SPINNING MILLS LIMITED	30-Jun-23	2% Cash Dividend to all general public shareholders other than Sponsor/Director
12047	MHSML	MOZAFFAR HOSSAIN SPINNING MILLS LIMITED	30-Jun-24	3% Cash Dividend
12048	MATINSPINN	MATIN SPINNING MILLS PLC	30-Jun-20	18% cash dividend
12048	MATINSPINN	MATIN SPINNING MILLS PLC	30-Jun-21	40% Cash dividend
12048	MATINSPINN	MATIN SPINNING MILLS PLC	30-Jun-22	50% Cash dividend
12048	MATINSPINN	MATIN SPINNING MILLS PLC	30-Jun-23	40% Cash dividend
12048	MATINSPINN	MATIN SPINNING MILLS PLC	30-Jun-24	50% Cash Dividend
12049	HWAWELLTEX	HWA WELL TEXTILES (BD) PLC.	30-Jun-20	20% cash dividend
12049	HWAWELLTEX	HWA WELL TEXTILES (BD) PLC.	30-Jun-21	20% cash dividend
12049	HWAWELLTEX	HWA WELL TEXTILES (BD) PLC.	30-Jun-22	25% Cash Dividend
12049	HWAWELLTEX	HWA WELL TEXTILES (BD) PLC.	30-Jun-23	25% Cash Dividend
12049	HWAWELLTEX	HWA WELL TEXTILES (BD) PLC.	30-Jun-24	20% Cash Dividend
12050	FEKDIL	FAR EAST KNITTING & DYEING INDUSTRIES LIMITED	30-Jun-20	3% cash and 2% stock dividend
12050	FEKDIL	FAR EAST KNITTING & DYEING INDUSTRIES LIMITED	30-Jun-21	10% cash dividend
12050	FEKDIL	FAR EAST KNITTING & DYEING INDUSTRIES LIMITED	30-Jun-22	10% cash dividend
12050	FEKDIL	FAR EAST KNITTING & DYEING INDUSTRIES LIMITED	30-Jun-23	10% Cash Dividend
12050	FEKDIL	FAR EAST KNITTING & DYEING INDUSTRIES LIMITED	30-Jun-24	14.00% cash dividend
12051	TUNGHAI	TUNG HAI KNITTING AND DYEING LTD.	30-Jun-17	No dividend
12051	TUNGHAI	TUNG HAI KNITTING AND DYEING LTD.	30-Jun-18	No dividend
12051	TUNGHAI	TUNG HAI KNITTING AND DYEING LTD.	30-Jun-19	No dividend
12051	TUNGHAI	TUNG HAI KNITTING AND DYEING LTD.	30-Jun-20	No dividend
12051	TUNGHAI	TUNG HAI KNITTING AND DYEING LTD.	30-Jun-21	No dividend
12051	TUNGHAI	TUNG HAI KNITTING AND DYEING LTD.	30-Jun-22	No dividend
12052	HFL	HAMID FABRICS PLC.	30-Jun-20	10% cash dividend for general shareholders only
12052	HFL	HAMID FABRICS PLC.	30-Jun-21	5% cash dividend for general shareholders only
12052	HFL	HAMID FABRICS PLC.	30-Jun-22	5% Cash Dividend to GSH
12052	HFL	HAMID FABRICS PLC.	30-Jun-23	5% Cash Dividend to General Shareholders other than Sponsors and Directors
12052	HFL	HAMID FABRICS PLC.	30-Jun-24	No Dividend
12053	CNATEX	C & A TEXTILES LIMITED	30-Jun-17	No Dividend
12053	CNATEX	C & A TEXTILES LIMITED	30-Jun-18	No Dividend
12053	CNATEX	C & A TEXTILES LIMITED	30-Jun-19	No Dividend
12053	CNATEX	C & A TEXTILES LIMITED	30-Jun-20	No Dividend

Scrip ID	Trading Code	Company	Year End	Dividend
12053	CNATEX	C & A TEXTILES LIMITED	30-Jun-21	No Dividend
12053	CNATEX	C & A TEXTILES LIMITED	30-Jun-22	0.40% (Tk. 0.04 per share) for each ordinary share only for the general shareholders other than sponsors/directors
12053	CNATEX	C & A TEXTILES LIMITED	30-Jun-23	0.50% Cash Dividend (Tk. 0.05 per share) for each ordinary share only for general shareholders other than Sponsors/Directors
12053	CNATEX	C & A TEXTILES LIMITED	30-Jun-24	No information
12054	SHASHADNIM	SHASHA DENIMS LIMITED	30-Jun-20	5% cash and 5% stock dividend
12054	SHASHADNIM	SHASHA DENIMS LIMITED	30-Jun-21	10% Cash dividend
12054	SHASHADNIM	SHASHA DENIMS LIMITED	30-Jun-22	10% Cash dividend
12054	SHASHADNIM	SHASHA DENIMS LIMITED	30-Jun-23	10% Cash dividend
12054	SHASHADNIM	SHASHA DENIMS LIMITED	30-Jun-24	10% Cash dividend
12055	ZAHEENSPIN	ZAHEEN SPINNING PLC.	30-Jun-20	No dividend
12055	ZAHEENSPIN	ZAHEEN SPINNING PLC.	30-Jun-21	No dividend
12055	ZAHEENSPIN	ZAHEEN SPINNING PLC.	30-Jun-22	No dividend
12055	ZAHEENSPIN	ZAHEEN SPINNING PLC.	30-Jun-23	0.25% Cash dividend
12055	ZAHEENSPIN	ZAHEEN SPINNING PLC.	30-Jun-24	No dividend
12056	TOSRIFA	TOSRIFA INDUSTRIES LIMITED	30-Jun-20	No dividend
12056	TOSRIFA	TOSRIFA INDUSTRIES LIMITED	30-Jun-21	2.5% Cash and 2.5% Stock Dividend
12056	TOSRIFA	TOSRIFA INDUSTRIES LIMITED	30-Jun-22	3% Cash dividend
12056	TOSRIFA	TOSRIFA INDUSTRIES LIMITED	30-Jun-23	3.50% Cash Dividend
12056	TOSRIFA	TOSRIFA INDUSTRIES LIMITED	30-Jun-24	3.50% Cash Dividend
12057	SIMTEX	SIMTEX INDUSTRIES LIMITED	30-Jun-20	5% cash dividend for general shareholders (excluding Sponsors/Directors).
12057	SIMTEX	SIMTEX INDUSTRIES LIMITED	30-Jun-21	4% cash dividend
12057	SIMTEX	SIMTEX INDUSTRIES LIMITED	30-Jun-22	8% Cash Dividend
12057	SIMTEX	SIMTEX INDUSTRIES LIMITED	30-Jun-23	10% Cash Dividend for General shareholders and 6% cash dividend for Sponsors
12057	SIMTEX	SIMTEX INDUSTRIES LIMITED	30-Jun-24	10% Cash Dividend
12058	REGENTTEX	REGENT TEXTILE MILLS LIMITED	30-Jun-20	1% cash for gsh and 1% stock dividend for all
12058	REGENTTEX	REGENT TEXTILE MILLS LIMITED	30-Jun-21	No dividend
12059	DSSL	DRAGON SWEATER AND SPINNING LIMITED	30-Jun-20	15% Stock dividend
12059	DSSL	DRAGON SWEATER AND SPINNING LIMITED	30-Jun-21	5% cash dividend for all shareholders except Sponsor Directors and 5% Stock dividend for all
12059	DSSL	DRAGON SWEATER AND SPINNING LIMITED	30-Jun-22	2% Cash Dividend
12059	DSSL	DRAGON SWEATER AND SPINNING LIMITED	30-Jun-23	1% Cash Dividend for General Shareholders(decided in AGM)
12059	DSSL	DRAGON SWEATER AND SPINNING LIMITED	30-Jun-24	1% Cash Dividend (excluding Sponsors and Directors)
12060	ETL	EVINCE TEXTILES LIMITED	30-Jun-20	5% Stock dividend
12060	ETL	EVINCE TEXTILES LIMITED	30-Jun-21	2% cash dividend
12060	ETL	EVINCE TEXTILES LIMITED	30-Jun-22	2% cash dividend
12060	ETL	EVINCE TEXTILES LIMITED	30-Jun-23	2.25% Cash Dividend
12060	ETL	EVINCE TEXTILES LIMITED	30-Jun-24	2.50% Cash Dividend
12061	PDL	PACIFIC DENIMS LIMITED	30-Jun-20	10% stock dividend
12061	PDL	PACIFIC DENIMS LIMITED	30-Jun-21	1% cash dividend (except Directors and Sponsor Shareholder) & 1% stock dividend
12061	PDL	PACIFIC DENIMS LIMITED	30-Jun-22	1% cash dividend for General shareholders
12061	PDL	PACIFIC DENIMS LIMITED	30-Jun-23	1% cash dividend (except Director and Sponsor Shareholders)
12062	SHEPHERD	SHEPHERD INDUSTRIES PLC	30-Jun-20	1% cash dividend
12062	SHEPHERD	SHEPHERD INDUSTRIES PLC	30-Jun-21	2.5% Cash and 2.5% Stock Dividend
12062	SHEPHERD	SHEPHERD INDUSTRIES PLC	30-Jun-22	10% Cash Dividend for General shareholders
12062	SHEPHERD	SHEPHERD INDUSTRIES PLC	30-Jun-23	5% Cash Dividend only for general public shareholders (excluding Sponsors and Directors)
12062	SHEPHERD	SHEPHERD INDUSTRIES PLC	30-Jun-24	1.00% Cash dividend only for General Shareholders excluding Sponsors & Directors
12063	NURANI	NURANI DYEING & SWEATER LIMITED	30-Jun-20	10% stock dividend
12064	QUEENSOUTH	QUEEN SOUTH TEXTILE MILLS LTD.	30-Jun-20	8% cash dividend for general public shareholders excluding the Sponsors & Directors and 8% stock dividend for all

Scrip ID	Trading Code	Company	Year End	Dividend
12064	QUEENSOUTH	QUEEN SOUTH TEXTILE MILLS LTD.	30-Jun-21	10% cash dividend for general public shareholders excluding the Sponsors & Directors and 10% stock dividend for all
12064	QUEENSOUTH	QUEEN SOUTH TEXTILE MILLS LTD.	30-Jun-22	6% cash dividend and 6% stock dividend
12064	QUEENSOUTH	QUEEN SOUTH TEXTILE MILLS LTD.	30-Jun-23	6% Cash Dividend
12064	QUEENSOUTH	QUEEN SOUTH TEXTILE MILLS LTD.	30-Jun-24	2% Cash dividend only for General Shareholders excluding Sponsors & Directors
12065	ACFL	AMAN COTTON FIBROUS LIMITED	30-Jun-20	10% cash dividend for General shareholders (excluding Sponsors & Directors)
12065	ACFL	AMAN COTTON FIBROUS LIMITED	30-Jun-21	11% cash dividend for General shareholders excluding the Sponsors & Directors
12065	ACFL	AMAN COTTON FIBROUS LIMITED	30-Jun-22	10% cash dividend for General shareholders
12065	ACFL	AMAN COTTON FIBROUS LIMITED	30-Jun-23	10% Cash Dividend only for General shareholders excluding Sponsor and Directors
12065	ACFL	AMAN COTTON FIBROUS LIMITED	30-Jun-24	10% Cash Dividend only for General shareholders
12066	VFSTDL	VFS THREAD DYEING LIMITED	30-Jun-20	3% cash (excluding Directors) & 3% stock dividend for all shareholders
12066	VFSTDL	VFS THREAD DYEING LIMITED	30-Jun-21	11% Cash Dividend (excluding Directors)
12066	VFSTDL	VFS THREAD DYEING LIMITED	30-Jun-22	5% Stock Dividend as rejected by BSEC
12066	VFSTDL	VFS THREAD DYEING LIMITED	30-Jun-23	2% Cash Dividend (Excluding Directors)
12066	VFSTDL	VFS THREAD DYEING LIMITED	30-Jun-24	No dividend
12067	MLDYEING	M.L. DYEING LTD.	30-Jun-20	5% cash and 5% stock dividend
12067	MLDYEING	M.L. DYEING LTD.	30-Jun-21	10% Cash dividend
12067	MLDYEING	M.L. DYEING LTD.	30-Jun-22	10% Cash dividend
12067	MLDYEING	M.L. DYEING LTD.	30-Jun-23	2% Cash Dividend
12067	MLDYEING	M.L. DYEING LTD.	30-Jun-24	No Dividend
12068	KTL	KATTALI TEXTILE LTD.	30-Jun-20	2% cash for general shareholders excluding Sponsors & Directors and 8% stock dividend for all
12068	KTL	KATTALI TEXTILE LTD.	30-Jun-21	10% cash for general shareholders excluding Sponsors & Directors
12068	KTL	KATTALI TEXTILE LTD.	30-Jun-22	No Dividend
12068	KTL	KATTALI TEXTILE LTD.	30-Jun-23	No Dividend
12068	KTL	KATTALI TEXTILE LTD.	30-Jun-24	0.25% Cash Dividend only General shareholders.
12069	ESQUIRENIT	ESQUIRE KNIT COMPOSITE PLC.	30-Jun-20	15% cash dividend
12069	ESQUIRENIT	ESQUIRE KNIT COMPOSITE PLC.	30-Jun-21	15% cash dividend
12069	ESQUIRENIT	ESQUIRE KNIT COMPOSITE PLC.	30-Jun-22	10% cash dividend for GSH
12069	ESQUIRENIT	ESQUIRE KNIT COMPOSITE PLC.	30-Jun-23	10% Cash Dividend only for general shareholders (except Sponsors and Directors)
12069	ESQUIRENIT	ESQUIRE KNIT COMPOSITE PLC.	30-Jun-24	10% Cash Dividend only for general shareholder
12070	NEWLINE	NEW LINE CLOTHINGS LIMITED	30-Jun-20	5% Cash Dividend only for general shareholders and 5% stock dividend
12070	NEWLINE	NEW LINE CLOTHINGS LIMITED	30-Jun-21	12.25% Cash dividend for General Shareholders
12071	RINGSHINE	RING SHINE TEXTILES LTD	30-Jun-20	No dividend
12071	RINGSHINE	RING SHINE TEXTILES LTD	30-Jun-21	No Dividend
12071	RINGSHINE	RING SHINE TEXTILES LTD	30-Jun-22	No Dividend
12071	RINGSHINE	RING SHINE TEXTILES LTD	30-Jun-23	No Dividend
12071	RINGSHINE	RING SHINE TEXTILES LTD	30-Jun-24	No Dividend
12601	APEXWEAV	APEX WEAVING & FINISHING MILLS LTD.	30-Jun-20	No dividend
12601	APEXWEAV	APEX WEAVING & FINISHING MILLS LTD.	30-Jun-21	"No dividend"
12601	APEXWEAV	APEX WEAVING & FINISHING MILLS LTD.	30-Jun-22	No dividend
12601	APEXWEAV	APEX WEAVING & FINISHING MILLS LTD.	30-Jun-23	No Dividend
12601	APEXWEAV	APEX WEAVING & FINISHING MILLS LTD.	30-Jun-24	No Dividend
<b>PHARMA &amp; CHEMICAL</b>				
13002	SQRPHARMA	SQUARE PHARMACEUTICALS PLC.	30-Jun-24	110% Cash Dividend
13002	SQRPHARMA	SQUARE PHARMACEUTICALS PLC.	30-Jun-20	47% cash and 5% stock dividend
13002	SQRPHARMA	SQUARE PHARMACEUTICALS PLC.	30-Jun-21	60% cash dividend
13002	SQRPHARMA	SQUARE PHARMACEUTICALS PLC.	30-Jun-22	100% cash dividend
13002	SQRPHARMA	SQUARE PHARMACEUTICALS PLC.	30-Jun-23	105% cash dividend
13003	ACI	ADVANCED CHEMICAL INDUSTRIES LTD.	30-Jun-20	80% cash and 10% stock dividend
13003	ACI	ADVANCED CHEMICAL INDUSTRIES LTD.	30-Jun-21	65% Cash dividend and 15% Stock Dividend



Scrip ID	Trading Code	Company	Year End	Dividend
13003	ACI	ADVANCED CHEMICAL INDUSTRIES LTD.	30-Jun-22	50% Cash dividend and 5% Stock Dividend
13003	ACI	ADVANCED CHEMICAL INDUSTRIES LTD.	30-Jun-23	40% Cash dividend
13003	ACI	ADVANCED CHEMICAL INDUSTRIES LTD.	30-Jun-24	20% Cash and 15% Stock Dividend
13005	BXPHERMA	BEXIMCO PHARMACEUTICALS LTD.	30-Jun-20	15% cash and 10% stock dividend
13005	BXPHERMA	BEXIMCO PHARMACEUTICALS LTD.	30-Jun-21	35% cash dividend
13005	BXPHERMA	BEXIMCO PHARMACEUTICALS LTD.	30-Jun-22	35% cash dividend
13005	BXPHERMA	BEXIMCO PHARMACEUTICALS LTD.	30-Jun-23	35% cash dividend
13005	BXPHERMA	BEXIMCO PHARMACEUTICALS LTD.	30-Jun-24	40% Cash Dividend
13006	RECKITBEN	RECKITT BENCKISER (BANGLADESH) PLC	31-Dec-20	1400% cash dividend
13006	RECKITBEN	RECKITT BENCKISER (BANGLADESH) PLC	31-Dec-21	1650% cash dividend
13006	RECKITBEN	RECKITT BENCKISER (BANGLADESH) PLC	31-Dec-22	980% cash dividend
13006	RECKITBEN	RECKITT BENCKISER (BANGLADESH) PLC	31-Dec-23	550% Final Cash Dividend
13007	AMBEEPHA	AMBEE PHARMACEUTICALS PLC	30-Jun-20	15% Cash dividend
13007	AMBEEPHA	AMBEE PHARMACEUTICALS PLC	30-Jun-21	No dividend
13007	AMBEEPHA	AMBEE PHARMACEUTICALS PLC	30-Jun-22	10% Cash dividend
13007	AMBEEPHA	AMBEE PHARMACEUTICALS PLC	30-Jun-23	15% Cash Dividend
13007	AMBEEPHA	AMBEE PHARMACEUTICALS PLC	30-Jun-24	10% Cash Dividend
13008	ORIONINFU	ORION INFUSION LIMITED	30-Jun-20	10% cash dividend
13008	ORIONINFU	ORION INFUSION LIMITED	30-Jun-21	10% cash dividend
13008	ORIONINFU	ORION INFUSION LIMITED	30-Jun-22	20% Cash dividend
13008	ORIONINFU	ORION INFUSION LIMITED	30-Jun-23	10% Cash Dividend
13008	ORIONINFU	ORION INFUSION LIMITED	30-Jun-24	12% cash dividend
13011	KOHINOOR	KOHINOOR CHEMICAL CO (BD) LTD.	30-Jun-20	35% Cash and 10% Stock Dividend
13011	KOHINOOR	KOHINOOR CHEMICAL CO (BD) LTD.	30-Jun-21	35% Cash and 15% Stock Dividend
13011	KOHINOOR	KOHINOOR CHEMICAL CO (BD) LTD.	30-Jun-22	20% Cash and 20% Stock Dividend
13011	KOHINOOR	KOHINOOR CHEMICAL CO (BD) LTD.	30-Jun-23	40% Cash and 10% Stock Dividend
13011	KOHINOOR	KOHINOOR CHEMICAL CO (BD) LTD.	30-Jun-24	50% Cash and 10% Stock Dividend
13012	LIBRAINFU	LIBRA INFUSIONS LIMITED	30-Jun-19	5% cash dividend
13012	LIBRAINFU	LIBRA INFUSIONS LIMITED	30-Jun-20	5% cash dividend only for general shareholders other than Sponsors & Directors
13012	LIBRAINFU	LIBRA INFUSIONS LIMITED	30-Jun-21	30% Cash Dividend Only for General Shareholders and 50% Stock dividend
13013	IBNSINA	THE IBN SINA PHARMACEUTICALS INDUSTRY PLC.	30-Jun-20	38.50% Cash dividend
13013	IBNSINA	THE IBN SINA PHARMACEUTICALS INDUSTRY PLC.	30-Jun-21	47% cash dividend
13013	IBNSINA	THE IBN SINA PHARMACEUTICALS INDUSTRY PLC.	30-Jun-22	60% cash dividend
13013	IBNSINA	THE IBN SINA PHARMACEUTICALS INDUSTRY PLC.	30-Jun-23	60% Cash Dividend
13013	IBNSINA	THE IBN SINA PHARMACEUTICALS INDUSTRY PLC.	30-Jun-24	63% Cash Dividend
13015	WATACHEM	WATA CHEMICALS LIMITED	30-Jun-20	35% cash dividend
13015	WATACHEM	WATA CHEMICALS LIMITED	30-Jun-21	30% cash dividend
13015	WATACHEM	WATA CHEMICALS LIMITED	30-Jun-22	20% Cash Dividend for GSH and 10% Cash Dividend for Directors
13015	WATACHEM	WATA CHEMICALS LIMITED	30-Jun-23	15% Cash dividend
13015	WATACHEM	WATA CHEMICALS LIMITED	30-Jun-24	12% Cash Dividend
13017	KEYACOSMET	KEYA COSMETICS LIMITED	30-Jun-19	No dividend
13017	KEYACOSMET	KEYA COSMETICS LIMITED	30-Jun-20	1% Cash Dividend
13020	BERGERPBL	BERGER PAINTS BANGLADESH LTD	31-Mar-21	375% cash dividend
13020	BERGERPBL	BERGER PAINTS BANGLADESH LTD	31-Mar-22	300% interim cash dividend
13020	BERGERPBL	BERGER PAINTS BANGLADESH LTD	31-Mar-22	100% final cash dividend (total 400% cash dividend for the year 2021-2022 inclusive 300% interim cash dividend)
13020	BERGERPBL	BERGER PAINTS BANGLADESH LTD	31-Mar-23	400% cash dividend
13020	BERGERPBL	BERGER PAINTS BANGLADESH LTD	31-Mar-24	500% cash dividend
13021	ACIFORMULA	ACI FORMULATIONNS LIMITED	30-Jun-20	20% cash dividend
13021	ACIFORMULA	ACI FORMULATIONNS LIMITED	30-Jun-21	30% cash and 5% stock dividend
13021	ACIFORMULA	ACI FORMULATIONNS LIMITED	30-Jun-22	25% cash dividend
13021	ACIFORMULA	ACI FORMULATIONNS LIMITED	30-Jun-23	25% Cash Dividend
13021	ACIFORMULA	ACI FORMULATIONNS LIMITED	30-Jun-24	20% cash dividend
13022	MARICO	MARICO BANGLADESH LIMITED	31-Mar-21	200% Interim cash dividend
13022	MARICO	MARICO BANGLADESH LIMITED	31-Mar-21	200% linterim cash dividend
13022	MARICO	MARICO BANGLADESH LIMITED	31-Mar-21	200% final cash dividend (total 900% cash dividend including 700% interim cash dividend)

Scrip ID	Trading Code	Company	Year End	Dividend
13022	MARICO	MARICO BANGLADESH LIMITED	31-Mar-22	200% Interim cash dividend
13022	MARICO	MARICO BANGLADESH LIMITED	31-Mar-22	200% Interim cash dividend
13022	MARICO	MARICO BANGLADESH LIMITED	30-Mar-22	200% final cash dividend (total 800% cash dividend including 600% interim cash dividend)
13022	MARICO	MARICO BANGLADESH LIMITED	31-Mar-23	450% Interim Cash Dividend
13022	MARICO	MARICO BANGLADESH LIMITED	31-Mar-23	300% Interim cash dividend
13022	MARICO	MARICO BANGLADESH LIMITED	31-Mar-24	200% Final Cash Dividend
13022	MARICO	MARICO BANGLADESH LIMITED	31-Mar-25	1,000% Interim cash dividend for the period ended June 30, 2024.
13022	MARICO	MARICO BANGLADESH LIMITED	31-Mar-25	450% interim cash dividend
13022	MARICO	MARICO BANGLADESH LIMITED	31-Mar-22	200% interim cash dividend
13023	BEACONPHAR	BEACON PHARMACEUTICALS PLC.	30-Jun-20	6% cash dividend
13023	BEACONPHAR	BEACON PHARMACEUTICALS PLC.	30-Jun-21	15% cash dividend
13023	BEACONPHAR	BEACON PHARMACEUTICALS PLC.	30-Jun-22	16% cash dividend
13023	BEACONPHAR	BEACON PHARMACEUTICALS PLC.	30-Jun-23	16% cash dividend
13023	BEACONPHAR	BEACON PHARMACEUTICALS PLC.	30-Jun-24	20% Cash Dividend to General Shareholder and 10% Cash Dividend to Sponsor Shareholder and Directors
13024	ACTIVEFINE	ACTIVE FINE CHEMICALS LTD.	30-Jun-20	No dividend
13024	ACTIVEFINE	ACTIVE FINE CHEMICALS LTD.	30-Jun-21	0.50% Cash dividend (other than Sponsors and Directors)
13024	ACTIVEFINE	ACTIVE FINE CHEMICALS LTD.	30-Jun-22	0.25% Cash Dividend for General shareholders
13025	SALVOCHEM	SALVO CHEMICAL INDUSTRY LTD.	30-Jun-20	1% cash dividend
13025	SALVOCHEM	SALVO CHEMICAL INDUSTRY LTD.	30-Jun-21	2% cash dividend
13025	SALVOCHEM	SALVO CHEMICAL INDUSTRY LTD.	30-Jun-22	10% cash dividend
13025	SALVOCHEM	SALVO CHEMICAL INDUSTRY LTD.	30-Jun-23	5% Cash Dividend to the general shareholders excluding the Sponsors and Directors
13025	SALVOCHEM	SALVO CHEMICAL INDUSTRY LTD.	30-Jun-24	2.50% cash dividend
13026	GHCL	GLOBAL HEAVY CHEMICALS LIMITED	30-Jun-20	5% cash dividend for all the shareholders except Directors
13026	GHCL	GLOBAL HEAVY CHEMICALS LIMITED	30-Jun-21	5% Cash dividend (other than Sponsors and Directors)
13026	GHCL	GLOBAL HEAVY CHEMICALS LIMITED	30-Jun-22	2% Cash dividend (except the Directors)
13026	GHCL	GLOBAL HEAVY CHEMICALS LIMITED	30-Jun-23	No Dividend
13026	GHCL	GLOBAL HEAVY CHEMICALS LIMITED	30-Jun-24	No Dividend
13027	ORIONPHARM	ORION PHARMA LIMITED	30-Jun-20	10% cash dividend
13027	ORIONPHARM	ORION PHARMA LIMITED	30-Jun-21	12% cash dividend
13027	ORIONPHARM	ORION PHARMA LIMITED	30-Jun-22	10% cash dividend
13027	ORIONPHARM	ORION PHARMA LIMITED	30-Jun-23	10% Cash Dividend
13027	ORIONPHARM	ORION PHARMA LIMITED	30-Jun-24	10% cash dividend
13028	CENTRALPHL	CENTRAL PHARMACEUTICALS LIMITED	30-Jun-20	No dividend
13028	CENTRALPHL	CENTRAL PHARMACEUTICALS LIMITED	30-Jun-21	No dividend
13028	CENTRALPHL	CENTRAL PHARMACEUTICALS LIMITED	30-Jun-22	No dividend
13028	CENTRALPHL	CENTRAL PHARMACEUTICALS LIMITED	30-Jun-23	No dividend
13028	CENTRALPHL	CENTRAL PHARMACEUTICALS LIMITED	30-Jun-24	No dividend
13029	AFCAGRO	AFC AGRO BIOTECH LIMITED	30-Jun-20	No dividend
13029	AFCAGRO	AFC AGRO BIOTECH LIMITED	30-Jun-21	0.50% Cash dividend (other than Sponsors and Directors)
13029	AFCAGRO	AFC AGRO BIOTECH LIMITED	30-Jun-22	0.50% Cash dividend for General shareholders
13030	FARCHEM	FAR CHEMICAL INDUSTRIES LIMITED	30-Jun-20	1% cash dividend
13030	FARCHEM	FAR CHEMICAL INDUSTRIES LIMITED	30-Jun-21	1% cash dividend
13030	FARCHEM	FAR CHEMICAL INDUSTRIES LIMITED	30-Jun-22	No dividend
13030	FARCHEM	FAR CHEMICAL INDUSTRIES LIMITED	30-Jun-23	No Dividend
13030	FARCHEM	FAR CHEMICAL INDUSTRIES LIMITED	30-Jun-24	1% Cash dividend
13031	ACMELAB	THE ACME LABORATORIES LTD.	30-Jun-20	25% Cash Dividend
13031	ACMELAB	THE ACME LABORATORIES LTD.	30-Jun-21	25% Cash Dividend
13031	ACMELAB	THE ACME LABORATORIES LTD.	30-Jun-22	30% Cash Dividend
13031	ACMELAB	THE ACME LABORATORIES LTD.	30-Jun-23	33% Cash Dividend
13031	ACMELAB	THE ACME LABORATORIES LTD.	30-Jun-24	35% Cash Dividend
13032	ADVENT	ADVENT PHARMA LTD.	30-Jun-20	10% stock dividend
13032	ADVENT	ADVENT PHARMA LTD.	30-Jun-21	2% Cash dividend and 2% Stock Dividend
13032	ADVENT	ADVENT PHARMA LTD.	30-Jun-22	2% Cash Dividend for General shareholders
13032	ADVENT	ADVENT PHARMA LTD.	30-Jun-23	2% Cash Dividend (Excluding Sponsors and Directors)
13032	ADVENT	ADVENT PHARMA LTD.	30-Jun-24	1.00% Cash dividend only for General Shareholders

Scrip ID	Trading Code	Company	Year End	Dividend
13033	SILVAPHL	SILVA PHARMACEUTICALS LIMITED	30-Jun-20	5% cash dividend for all shareholders excluding the Sponsors & Directors (except ICB)
13033	SILVAPHL	SILVA PHARMACEUTICALS LIMITED	30-Jun-21	5% cash dividend for shareholders excluding the Sponsors/Directors (except ICB)
13033	SILVAPHL	SILVA PHARMACEUTICALS LIMITED	30-Jun-22	3% cash dividend for General Shareholders
13033	SILVAPHL	SILVA PHARMACEUTICALS LIMITED	30-Jun-23	1% Cash Dividend
13033	SILVAPHL	SILVA PHARMACEUTICALS LIMITED	30-Jun-24	1% cash dividend for shareholders excluding the Sponsors and Directors
13034	IBP	INDO-BANGLA PHARMACEUTICALS LTD.	30-Jun-20	4.5% cash for General Shareholders excluding Sponsors & Directors and 2% stock dividend for all
13034	IBP	INDO-BANGLA PHARMACEUTICALS LTD.	30-Jun-21	4% Cash dividend (Excluding sponsor and Director) and 3% Stock Dividend for General Shareholders and ICB Excluding sponsors and Directors)
13034	IBP	INDO-BANGLA PHARMACEUTICALS LTD.	30-Jun-22	1% Cash dividend
13034	IBP	INDO-BANGLA PHARMACEUTICALS LTD.	30-Jun-23	No Dividend
13034	IBP	INDO-BANGLA PHARMACEUTICALS LTD.	30-Jun-24	0.10% Cash Dividend
13035	SILCOPHL	SILCO PHARMACEUTICALS LIMITED	30-Jun-20	10% cash dividend (for all shareholders excluding sponsors and directors)
13035	SILCOPHL	SILCO PHARMACEUTICALS LIMITED	30-Jun-21	10% cash dividend for all shareholders excluding Directors
13035	SILCOPHL	SILCO PHARMACEUTICALS LIMITED	30-Jun-22	5% cash dividend for all shareholders excluding Directors
13035	SILCOPHL	SILCO PHARMACEUTICALS LIMITED	30-Jun-23	3% cash dividend for all shareholders excluding Directors
13035	SILCOPHL	SILCO PHARMACEUTICALS LIMITED	30-Jun-24	1% cash dividend for all shareholders excluding Directors
13036	ACMEPL	ACME PESTICIDES LTD.	30-Jun-22	5% cash Dividend
13036	ACMEPL	ACME PESTICIDES LTD.	30-Jun-23	0.10% cash Dividend
13036	ACMEPL	ACME PESTICIDES LTD.	30-Jun-24	0.25% cash Dividend
13037	NAVANAPHAR	NAVANA PHARMACEUTICALS LIMITED	30-Jun-22	11% cash dividend
13037	NAVANAPHAR	NAVANA PHARMACEUTICALS LIMITED	30-Jun-23	13% Cash Dividend
13037	NAVANAPHAR	NAVANA PHARMACEUTICALS LIMITED	30-Jun-24	14% Cash Dividend only for General Shareholders (Sponsor shareholders and Directors and few shareholders who hold significant share of the company will not receive any dividend).
13038	JHRML	JMI HOSPITAL REQUISITE MANUFACTURING LTD.	30-Jun-22	12.50% cash dividend
13038	JHRML	JMI HOSPITAL REQUISITE MANUFACTURING LTD.	30-Jun-23	5% Cash Dividend
13038	JHRML	JMI HOSPITAL REQUISITE MANUFACTURING LTD.	30-Jun-24	10% Cash Dividend to general shareholders
13039	ASIATICLAB	ASIATIC LABORATORIES LIMITED	30-Jun-23	No Dividend
13039	ASIATICLAB	ASIATIC LABORATORIES LIMITED	30-Jun-24	10% Cash dividend only for General Shareholders
13040	TECHNODRUG	TECHNO DRUGS LIMITED	30-Jun-24	12% Cash Dividend only for general shareholders
13041	JMISMDL	JMI SYRINGES & MEDICAL DEVICES LTD.	30-Jun-22	36% Stock dividend
13041	JMISMDL	JMI SYRINGES & MEDICAL DEVICES LTD.	30-Jun-23	10% Cash dividend
13041	JMISMDL	JMI SYRINGES & MEDICAL DEVICES LTD.	30-Jun-24	10% Cash dividend
13041	JMISMDL	JMI SYRINGES & MEDICAL DEVICES LTD.	30-Jun-20	30% cash dividend
13041	JMISMDL	JMI SYRINGES & MEDICAL DEVICES LTD.	30-Jun-21	30% cash dividend
13601	MAMUNAGRO	MAMUN AGRO PRODUCTS LTD	30-Jun-22	10% Cash Dividend (other than Sponsors and Directors)
13601	MAMUNAGRO	MAMUN AGRO PRODUCTS LTD	30-Jun-23	10% Cash Dividend for general shareholders and 2% Cash Dividend for Sponsors/Directors
13601	MAMUNAGRO	MAMUN AGRO PRODUCTS LTD	30-Jun-24	10% Cash Dividend for general shareholders and 5% Cash Dividend for Sponsors and/or Directors
13602	SADHESIVE	STAR ADHESIVES LTD.	30-Jun-22	12.50% Cash Dividend
13602	SADHESIVE	STAR ADHESIVES LTD.	30-Jun-23	12.50% Cash Dividend
13602	SADHESIVE	STAR ADHESIVES LTD.	30-Jun-24	12.50% Cash Dividend
13603	BDPAINTS	BD PAINTS LIMITED	30-Jun-22	10% Cash Dividend for General Shareholders
13603	BDPAINTS	BD PAINTS LIMITED	30-Jun-23	10% Cash dividend for General shareholders other than Sponsors/Directors
13603	BDPAINTS	BD PAINTS LIMITED	30-Jun-24	12% Cash Dividend (excluding Sponsors and Directors)
13604	AMPL	AL-MADINA PHARMACEUTICALS PLC	30-Jun-23	10% cash dividend excluding sponsors and/or directors
13604	AMPL	AL-MADINA PHARMACEUTICALS PLC	30-Jun-24	12% Cash Dividend for General Shareholders (excluding Sponsors and or Directors)
<b>FOOD &amp; ALLIED PRODUCTS</b>				
14001	APEXFOODS	APEX FOODS LIMITED	30-Jun-20	15% cash dividend
14001	APEXFOODS	APEX FOODS LIMITED	30-Jun-21	20% Cash dividend

Scrp ID	Trading Code	Company	Year End	Dividend
14001	APEXFOODS	APEX FOODS LIMITED	30-Jun-22	20% Cash dividend
14001	APEXFOODS	APEX FOODS LIMITED	30-Jun-23	20% Cash dividend
14001	APEXFOODS	APEX FOODS LIMITED	30-Jun-24	20% Cash Dividend
14005	AMCL(PRAN)	AGRICULTURAL MARKETING COMPANY LTD.	30-Jun-20	32% cash dividend
14005	AMCL(PRAN)	AGRICULTURAL MARKETING COMPANY LTD.	30-Jun-21	32% cash dividend
14005	AMCL(PRAN)	AGRICULTURAL MARKETING COMPANY LTD.	30-Jun-22	32% Cash Dividend
14005	AMCL(PRAN)	AGRICULTURAL MARKETING COMPANY LTD.	30-Jun-23	32% Cash Dividend
14005	AMCL(PRAN)	AGRICULTURAL MARKETING COMPANY LTD.	30-Jun-24	32% Cash Dividend
14010	NTC	NATIONAL TEA COMPANY LTD	30-Jun-20	5% cash dividend
14010	NTC	NATIONAL TEA COMPANY LTD	30-Jun-21	10% cash dividend
14010	NTC	NATIONAL TEA COMPANY LTD	30-Jun-22	7.50% cash dividend
14010	NTC	NATIONAL TEA COMPANY LTD	30-Jun-23	No Dividend
14012	RAHIMAFOOD	RAHIMA FOOD CORPORATION LTD	30-Jun-20	No Dividend
14012	RAHIMAFOOD	RAHIMA FOOD CORPORATION LTD	30-Jun-21	1% Cash dividend to the Shareholders other than the Directors,
14012	RAHIMAFOOD	RAHIMA FOOD CORPORATION LTD	30-Jun-22	5% Cash dividend to the Shareholders other than the Directors & Associated Company
14012	RAHIMAFOOD	RAHIMA FOOD CORPORATION LTD	30-Jun-23	10% Cash dividend
14012	RAHIMAFOOD	RAHIMA FOOD CORPORATION LTD	30-Jun-24	10% Cash Dividend
14017	FUWANGFOOD	FU-WANG FOODS LIMITED	30-Jun-20	1.65% cash dividend
14017	FUWANGFOOD	FU-WANG FOODS LIMITED	30-Jun-21	No dividend
14017	FUWANGFOOD	FU-WANG FOODS LIMITED	30-Jun-22	No dividend
14017	FUWANGFOOD	FU-WANG FOODS LIMITED	30-Jun-23	0.50% Interim cash Dividend
14017	FUWANGFOOD	FU-WANG FOODS LIMITED	30-Jun-23	No final dividend (0.50% Interim cash dividend)
14017	FUWANGFOOD	FU-WANG FOODS LIMITED	30-Jun-24	No dividend
14018	BANGAS	BANGAS LIMITED	30-Jun-20	5% cash dividend
14018	BANGAS	BANGAS LIMITED	30-Jun-21	4% cash dividend
14018	BANGAS	BANGAS LIMITED	30-Jun-22	3% cash dividend to general shareholders except Sponsors and Directors
14018	BANGAS	BANGAS LIMITED	30-Jun-23	3% Cash Dividend to general shareholders except Directors and Sponsors
14018	BANGAS	BANGAS LIMITED	30-Jun-24	4% Cash Dividend for General shareholders
14021	BEACHHATCH	BEACTH HATCHERY LTD.	30-Jun-20	No Dividend
14021	BEACHHATCH	BEACTH HATCHERY LTD.	30-Jun-21	1% cash dividend for General shareholders other than sponsors shareholders
14021	BEACHHATCH	BEACTH HATCHERY LTD.	30-Jun-19	No Dividend
14021	BEACHHATCH	BEACTH HATCHERY LTD.	30-Jun-20	No Dividend
14021	BEACHHATCH	BEACTH HATCHERY LTD.	30-Jun-21	1% cash dividend for general shareholders other than sponsors shareholders
14021	BEACHHATCH	BEACTH HATCHERY LTD.	30-Jun-22	1.50% Cash dividend (excluding Sponsors and Directors)
14021	BEACHHATCH	BEACTH HATCHERY LTD.	30-Jun-23	2% Cash Dividend (excluding Sponsors and Directors)
14021	BEACHHATCH	BEACTH HATCHERY LTD.	30-Jun-24	10% Cash Dividend (excluding Sponsors and Directors)
14022	FINEFOODS	FINE FOODS LTD	30-Jun-20	1% cash dividend
14022	FINEFOODS	FINE FOODS LTD	30-Jun-21	No dividend
14022	FINEFOODS	FINE FOODS LTD	30-Jun-22	1.5% Cash dividend
14022	FINEFOODS	FINE FOODS LTD	30-Jun-23	1.25% Cash dividend
14022	FINEFOODS	FINE FOODS LTD	30-Jun-24	10% Cash dividend only for General Shareholders other than Sponsors/Directors
14023	RDFOOD	RANGPUR DAIRY & FOOD PRODUCTS LTD	30-Jun-20	2% cash and 2% stock dividend
14023	RDFOOD	RANGPUR DAIRY & FOOD PRODUCTS LTD	30-Jun-21	3% cash and 3% stock dividend
14023	RDFOOD	RANGPUR DAIRY & FOOD PRODUCTS LTD	30-Jun-22	5% cash dividend
14023	RDFOOD	RANGPUR DAIRY & FOOD PRODUCTS LTD	30-Jun-23	5% cash dividend
14023	RDFOOD	RANGPUR DAIRY & FOOD PRODUCTS LTD	30-Jun-24	2% Cash Dividend
14025	GHAIL	GOLDEN HARVEST AGRO INDUSTRIES LIMITED	30-Jun-20	No dividend
14025	GHAIL	GOLDEN HARVEST AGRO INDUSTRIES LIMITED	30-Jun-21	2% interim cash dividend for the general shareholders other than Sponsors and Directors of the Company
14025	GHAIL	GOLDEN HARVEST AGRO INDUSTRIES LIMITED	30-Jun-21	3% final cash dividend (Total 5% Cash Dividend including of 2% Interim Cash Dividend to the general public shareholders other than Sponsors/Directors.
14025	GHAIL	GOLDEN HARVEST AGRO INDUSTRIES LIMITED	30-Jun-22	2% cash dividend to General shareholders
14025	GHAIL	GOLDEN HARVEST AGRO INDUSTRIES LIMITED	30-Jun-23	1% Cash Dividend to general shareholders other than Sponsors/Directors

Scrip ID	Trading Code	Company	Year End	Dividend
14025	GHAIL	GOLDEN HARVEST AGRO INDUSTRIES LIMITED	30-Jun-24	1.00% Cash dividend only for General Shareholders other than Sponsors/Directors
14026	OLYMPIC	OLYMPIC INDUSTRIES LIMITED	30-Jun-20	52% cash dividend
14026	OLYMPIC	OLYMPIC INDUSTRIES LIMITED	30-Jun-21	54% cash dividend
14026	OLYMPIC	OLYMPIC INDUSTRIES LIMITED	30-Jun-22	45% cash dividend
14026	OLYMPIC	OLYMPIC INDUSTRIES LIMITED	30-Jun-23	60% Cash dividend
14026	OLYMPIC	OLYMPIC INDUSTRIES LIMITED	30-Jun-24	10% Cash Dividend
14027	EMERALDOIL	EMERALD OIL INDUSTRIES LIMITED	30-Jun-17	No dividend
14027	EMERALDOIL	EMERALD OIL INDUSTRIES LIMITED	30-Jun-18	No dividend
14027	EMERALDOIL	EMERALD OIL INDUSTRIES LIMITED	30-Jun-19	No dividend
14027	EMERALDOIL	EMERALD OIL INDUSTRIES LIMITED	30-Jun-20	No Dividend
14027	EMERALDOIL	EMERALD OIL INDUSTRIES LIMITED	30-Jun-21	No Dividend
14027	EMERALDOIL	EMERALD OIL INDUSTRIES LIMITED	30-Jun-22	2% Cash dividend except previous sponsors and directors holding 30.45% shares
14027	EMERALDOIL	EMERALD OIL INDUSTRIES LIMITED	30-Jun-23	5% Interim Cash Dividend for the period ended March 31, 2023 except the previous sponsors and directors of the company holding 30.45% shares.
14027	EMERALDOIL	EMERALD OIL INDUSTRIES LIMITED	30-Jun-23	10% Cash dividend (including 5% interim cash dividend) except previous directors holding 29.92% shares
14028	LOVELLO	TAUFIKA FOODS AND LOVELLO ICE-CREAM PLC	30-Jun-21	11% cash dividend
14028	LOVELLO	TAUFIKA FOODS AND LOVELLO ICE-CREAM PLC	30-Jun-22	12% cash dividend
14028	LOVELLO	TAUFIKA FOODS AND LOVELLO ICE-CREAM PLC	30-Jun-23	10% cash dividend
14028	LOVELLO	TAUFIKA FOODS AND LOVELLO ICE-CREAM PLC	30-Jun-24	10% Cash and 10% Stock Dividend
14029	BDTHAIFOOD	BD THAI FOOD & BEVERAGE LTD.	30-Jun-22	3% cash dividend to general shareholders excluding sponsors and directors
14029	BDTHAIFOOD	BD THAI FOOD & BEVERAGE LTD.	30-Jun-23	No Dividend
14029	BDTHAIFOOD	BD THAI FOOD & BEVERAGE LTD.	30-Jun-24	1% Interim
14029	BDTHAIFOOD	BD THAI FOOD & BEVERAGE LTD.	30-Jun-24	1% Interim Cash Dividend to the shareholders other than Sponsors and Directors
14601	BENGLBISC	BENGAL BISCUITS LIMITED	30-Jun-19	1% Cash Dividend
14601	BENGLBISC	BENGAL BISCUITS LIMITED	30-Jun-20	no dividend
14601	BENGLBISC	BENGAL BISCUITS LIMITED	30-Jun-22	5% stock dividend which rejected by BSEC
14601	BENGLBISC	BENGAL BISCUITS LIMITED	30-Jun-23	5% Cash Dividend
14601	BENGLBISC	BENGAL BISCUITS LIMITED	30-Jun-24	10% Cash dividend
14602	ACHIASF	ACHIA SEA FOODS LIMITED	30-Jun-22	10% Cash Dividend for General shareholders
14602	ACHIASF	ACHIA SEA FOODS LIMITED	30-Jun-23	5% Cash Dividend (except Sponsors and Directors)
14602	ACHIASF	ACHIA SEA FOODS LIMITED	30-Jun-24	10.00% Cash dividend except Directors
<b>CEMENT</b>				
15001	CONFIDCEM	CONFIDENCE CEMENT PLC.	30-Jun-20	15% cash and 5% stock dividend
15001	CONFIDCEM	CONFIDENCE CEMENT PLC.	30-Jun-21	25% Cash dividend
15001	CONFIDCEM	CONFIDENCE CEMENT PLC.	30-Jun-22	5% cash and 5% stock dividend
15001	CONFIDCEM	CONFIDENCE CEMENT PLC.	30-Jun-23	5% Cash and 5% Stock dividend
15001	CONFIDCEM	CONFIDENCE CEMENT PLC.	30-Jun-24	10% cash dividend
15002	HEIDELBCEM	HEIDELBERG MATERIALS BANGLADESH PLC.	31-Dec-20	20% cash dividend
15002	HEIDELBCEM	HEIDELBERG MATERIALS BANGLADESH PLC.	31-Dec-21	26% cash dividend
15002	HEIDELBCEM	HEIDELBERG MATERIALS BANGLADESH PLC.	31-Dec-22	10% cash dividend
15002	HEIDELBCEM	HEIDELBERG MATERIALS BANGLADESH PLC.	31-Dec-23	25% cash dividend
15003	MEGHNACEM	MEGHNA CEMENT MILLS PLC.	30-Jun-20	5% cash and 5% stock dividend
15003	MEGHNACEM	MEGHNA CEMENT MILLS PLC.	30-Jun-21	5% cash and 5% stock dividend
15003	MEGHNACEM	MEGHNA CEMENT MILLS PLC.	30-Jun-22	5% cash and 5% stock dividend
15003	MEGHNACEM	MEGHNA CEMENT MILLS PLC.	30-Jun-23	5% cash and 5% stock dividend
15003	MEGHNACEM	MEGHNA CEMENT MILLS PLC.	30-Jun-24	No dividend
15005	ARAMITCEM	ARAMIT CEMENT LIMITED	30-Jun-20	No dividend
15005	ARAMITCEM	ARAMIT CEMENT LIMITED	30-Jun-21	No dividend
15005	ARAMITCEM	ARAMIT CEMENT LIMITED	30-Jun-22	5% Interim cash dividend for the year 2021-22 to the General Public only other than the Sponsors Shareholder.
15005	ARAMITCEM	ARAMIT CEMENT LIMITED	30-Jun-22	5% cash dividend as final dividend for the year ended June 30, 2022 which has already been paid as interim dividend.

Scrip ID	Trading Code	Company	Year End	Dividend
15005	ARAMITCEM	ARAMIT CEMENT LIMITED	30-Jun-23	No Dividend
15005	ARAMITCEM	ARAMIT CEMENT LIMITED	30-Jun-24	No Dividend
15009	LHB	LAFARGEHOLCIM BANGLAESH PLC.	31-Dec-20	10% Cash dividend
15009	LHB	LAFARGEHOLCIM BANGLAESH PLC.	31-Dec-21	25% cash dividend
15009	LHB	LAFARGEHOLCIM BANGLAESH PLC.	31-Dec-22	15% interim cash dividend based on 6 months financials for the period ended June 30, 2022.
15009	LHB	LAFARGEHOLCIM BANGLAESH PLC.	31-Dec-22	18% Cash as 2nd Interim Dividend based on 10 months financials for the period ended October 31, 2022
15009	LHB	LAFARGEHOLCIM BANGLAESH PLC.	31-Dec-23	50.00% final cash dividend
15009	LHB	LAFARGEHOLCIM BANGLAESH PLC.	31-Dec-24	Interim Cash Dividend @ 19%
15009	LHBL	LAFARGEHOLCIM BANGLAESH PLC.	31-Dec-22	15% Final Cash Dividend (in addition to the 33% interim cash dividend)
15010	CROWNCEMNT	CROWN CEMENT PLC.	30-Jun-20	10% cash dividend
15010	CROWNCEMNT	CROWN CEMENT PLC.	30-Jun-21	20% Cash dividend
15010	CROWNCEMNT	CROWN CEMENT PLC.	30-Jun-22	10% Cash Dividend
15010	CROWNCEMNT	CROWN CEMENT PLC.	30-Jun-23	20% Cash Dividend
15010	CROWNCEMNT	CROWN CEMENT PLC.	30-Jun-24	21% Cash Dividend
15011	PREMIERCEM	PREMIER CEMENT MILLS PLC.	30-Jun-20	10% cash dividend
15011	PREMIERCEM	PREMIER CEMENT MILLS PLC.	30-Jun-21	20% cash dividend
15011	PREMIERCEM	PREMIER CEMENT MILLS PLC.	30-Jun-22	10% cash dividend
15011	PREMIERCEM	PREMIER CEMENT MILLS PLC.	30-Jun-23	10% Cash Dividend
15011	PREMIERCEM	PREMIER CEMENT MILLS PLC.	30-Jun-24	21.50% Cash Dividend
<b>ENGINEERING &amp; ELECTRICAL</b>				
16001	AZIZPIPES	AZIZ PIPES LIMITED	30-Jun-20	1% Cash dividend (excluding Sponsor)
16001	AZIZPIPES	AZIZ PIPES LIMITED	30-Jun-21	No dividend
16001	AZIZPIPES	AZIZ PIPES LIMITED	30-Jun-22	No dividend based on the net loss
16001	AZIZPIPES	AZIZ PIPES LIMITED	30-Jun-23	No Dividend based on the net loss
16001	AZIZPIPES	AZIZ PIPES LIMITED	30-Jun-24	No Dividend
16002	QUASEMIND	QUASEM INDUSTRIES LIMITED	30-Jun-20	5% cash and 5% stock dividend
16002	QUASEMIND	QUASEM INDUSTRIES LIMITED	30-Jun-21	10% stock dividend
16002	QUASEMIND	QUASEM INDUSTRIES LIMITED	30-Jun-22	1.50% cash dividend
16002	QUASEMIND	QUASEM INDUSTRIES LIMITED	30-Jun-23	1.50% cash dividend
16002	QUASEMIND	QUASEM INDUSTRIES LIMITED	30-Jun-24	1.50% Cash Dividend
16003	ANWARGALV	ANWAR GALVANIZING LIMITED	30-Jun-20	10% cash and 5% stock dividend
16003	ANWARGALV	ANWAR GALVANIZING LIMITED	30-Jun-21	20% cash and 10% stock dividend
16003	ANWARGALV	ANWAR GALVANIZING LIMITED	30-Jun-22	20% Cash and 80% Stock Dividend
16003	ANWARGALV	ANWAR GALVANIZING LIMITED	30-Jun-23	10% Cash Dividend
16003	ANWARGALV	ANWAR GALVANIZING LIMITED	30-Jun-24	10% Cash Dividend
16004	AFTABAUTO	AFTAB AUTOMOBILES LIMITED	30-Jun-20	10% cash dividend for General shareholders
16004	AFTABAUTO	AFTAB AUTOMOBILES LIMITED	30-Jun-21	5% cash dividend for the General Shareholder only excluding Sponsors and Directors and 5% stock dividend for all
16004	AFTABAUTO	AFTAB AUTOMOBILES LIMITED	30-Jun-22	5% cash dividend for the General Shareholders only excluding Sponsors and Directors and 5% stock dividend for all
16004	AFTABAUTO	AFTAB AUTOMOBILES LIMITED	30-Jun-23	10% Cash Dividend for the general shareholders excluding Sponsors and Directors
16004	AFTABAUTO	AFTAB AUTOMOBILES LIMITED	30-Jun-24	10% Cash Dividend
16009	BDTHAI	BD THAI ALUMINIUM LIMITED	30-Jun-20	3% cash and 3% stock dividend
16009	BDTHAI	BD THAI ALUMINIUM LIMITED	30-Jun-21	2% cash dividend for General shareholders other than sponsors and promoters
16009	BDTHAI	BD THAI ALUMINIUM LIMITED	30-Jun-22	No dividend
16009	BDTHAI	BD THAI ALUMINIUM LIMITED	30-Jun-23	No dividend
16009	BDTHAI	BD THAI ALUMINIUM LIMITED	30-Jun-24	0.25% Cash dividend (other than Sponsors & Promoters)
16012	BDAUTOCA	BANGLADESH AUTOCARS LIMITED	30-Jun-20	3% cash dividend
16012	BDAUTOCA	BANGLADESH AUTOCARS LIMITED	30-Jun-21	4% Cash dividend (other than Sponsors and Directors)
16012	BDAUTOCA	BANGLADESH AUTOCARS LIMITED	30-Jun-22	4% Cash dividend for GSH
16012	BDAUTOCA	BANGLADESH AUTOCARS LIMITED	30-Jun-23	2% Cash dividend for the General shareholders (other than Sponsors and Directors)
16012	BDAUTOCA	BANGLADESH AUTOCARS LIMITED	30-Jun-24	2% Cash dividend for the general shareholders (other than Sponsors and Directors)

Scrp ID	Trading Code	Company	Year End	Dividend
16013	BDLAMPS	BANGLADESH LAMPS LIMITED	30-Jun-20	10% cash dividend
16013	BDLAMPS	BANGLADESH LAMPS LIMITED	30-Jun-21	20% cash dividend
16013	BDLAMPS	BANGLADESH LAMPS LIMITED	30-Jun-22	20% Cash & 7% Stock dividend
16013	BDLAMPS	BANGLADESH LAMPS LIMITED	30-Jun-23	10% Cash Dividend
16013	BDLAMPS	BANGLADESH LAMPS LIMITED	30-Jun-24	5% Cash and 5% Stock Dividend
16014	KAY&QUE	KAY & QUE (BANGLADESH) LTD.	30-Jun-20	4% cash dividend
16014	KAY&QUE	KAY & QUE (BANGLADESH) LTD.	30-Jun-21	5% Stock Dividend
16014	KAY&QUE	KAY & QUE (BANGLADESH) LTD.	30-Jun-22	5% interim cash dividend
16014	KAY&QUE	KAY & QUE (BANGLADESH) LTD.	30-Jun-22	No dividend
16014	KAY&QUE	KAY & QUE (BANGLADESH) LTD.	30-Jun-23	3% Cash Dividend
16014	KAY&QUE	KAY & QUE (BANGLADESH) LTD.	30-Jun-24	3% Cash and 2% Stock Dividend (subject to the BSEC approval.)
16015	ECABLES	EASTERN CABLES LIMITED	30-Jun-20	No Dividend
16015	ECABLES	EASTERN CABLES LIMITED	30-Jun-21	No dividend
16015	ECABLES	EASTERN CABLES LIMITED	30-Jun-22	2% Cash dividend
16015	ECABLES	EASTERN CABLES LIMITED	30-Jun-23	3% cash dividend
16015	ECABLES	EASTERN CABLES LIMITED	30-Jun-24	2% cash dividend
16016	RANFOUNDRY	RANGPUR FOUNDRY LTD.	30-Jun-20	23% cash dividend
16016	RANFOUNDRY	RANGPUR FOUNDRY LTD.	30-Jun-21	23% cash dividend
16016	RANFOUNDRY	RANGPUR FOUNDRY LTD.	30-Jun-22	23% cash dividend
16016	RANFOUNDRY	RANGPUR FOUNDRY LTD.	30-Jun-23	23% Cash Dividend
16016	RANFOUNDRY	RANGPUR FOUNDRY LTD.	30-Jun-24	23% Cash Dividend
16019	SINGERBD	SINGER BANGLADESH LIMITED	31-Dec-20	30% cash dividend
16019	SINGERBD	SINGER BANGLADESH LIMITED	31-Dec-21	60% cash dividend
16019	SINGERBD	SINGER BANGLADESH LIMITED	31-Dec-22	10% cash dividend
16019	SINGERBD	SINGER BANGLADESH LIMITED	31-Dec-23	35% Cash dividend
16020	SALAMCRST	S. ALAM COLD ROLLED STEELS LTD.	30-Jun-20	10% cash dividend
16020	SALAMCRST	S. ALAM COLD ROLLED STEELS LTD.	30-Jun-21	10% cash dividend
16020	SALAMCRST	S. ALAM COLD ROLLED STEELS LTD.	30-Jun-22	5% Cash Dividend
16020	SALAMCRST	S. ALAM COLD ROLLED STEELS LTD.	30-Jun-23	5% Cash Dividend
16021	GOLDENSON	GOLDEN SON LIMITED	30-Jun-20	2.5% cash for GSH excluding Sponsors/Directors
16021	GOLDENSON	GOLDEN SON LIMITED	30-Jun-21	2.75% cash for General Shareholders excluding Sponsors/Directors
16021	GOLDENSON	GOLDEN SON LIMITED	30-Jun-22	No Dividend
16021	GOLDENSON	GOLDEN SON LIMITED	30-Jun-23	1% Cash dividend
16021	GOLDENSON	GOLDEN SON LIMITED	30-Jun-24	1.50% Cash dividend excluding Sponsors and/or Directors
16022	BSRMSTEEL	BSRM STEELS LIMITED	30-Jun-20	15% cash dividend
16022	BSRMSTEEL	BSRM STEELS LIMITED	30-Jun-21	10% interim cash dividend for the year ending on June 30, 2021
16022	BSRMSTEEL	BSRM STEELS LIMITED	30-Jun-21	30% cash dividend (total 40% cash dividend including interim 10% cash dividend)
16022	BSRMSTEEL	BSRM STEELS LIMITED	30-Jun-22	30% cash dividend
16022	BSRMSTEEL	BSRM STEELS LIMITED	30-Jun-23	25% Cash Dividend
16022	BSRMSTEEL	BSRM STEELS LIMITED	30-Jun-24	32% cash dividend
16023	NAVANACNG	NAVANA CNG LIMITED	30-Jun-20	10% cash dividend for the general shareholders only
16023	NAVANACNG	NAVANA CNG LIMITED	30-Jun-21	5% cash dividend for the General Shareholder only excluding Sponsors and Directors and 5% stock dividend for all
16023	NAVANACNG	NAVANA CNG LIMITED	30-Jun-22	5% cash dividend for the General Shareholders only excluding Sponsors and Directors and 5% stock dividend for all
16023	NAVANACNG	NAVANA CNG LIMITED	30-Jun-23	10% cash dividend for the General Shareholders only excluding Sponsors and Directors
16023	NAVANACNG	NAVANA CNG LIMITED	30-Jun-24	10% Cash Dividend for the General Shareholders only
16024	GPHISPAT	GPH ISPAT LIMITED	30-Jun-20	5% cash and 5% Stock dividend
16024	GPHISPAT	GPH ISPAT LIMITED	30-Jun-21	20% cash and 10% Stock dividend
16024	GPHISPAT	GPH ISPAT LIMITED	30-Jun-22	5.50% cash and 5.50% Stock dividend
16024	GPHISPAT	GPH ISPAT LIMITED	30-Jun-23	5% Cash Dividend only for general shareholders other than sponsors and directors, and 5% Stock dividend
16024	GPHISPAT	GPH ISPAT LIMITED	30-Jun-24	10% Cash Dividend (only for General Shareholders)
16025	BENGALWTL	BENGAL WINDSOR THERMOPLASTICS PLC.	30-Jun-20	No dividend

Scrp ID	Trading Code	Company	Year End	Dividend
16025	BENGALWTL	BENGAL WINDSOR THERMOPLASTICS PLC.	30-Jun-21	2.50% interim cash dividend (except Sponsors and Directors) for the year ending on June 30, 2021
16025	BENGALWTL	BENGAL WINDSOR THERMOPLASTICS PLC.	30-Jun-21	5% final cash dividend (including 2.5% interim cash dividend which already has been paid) except Sponsors and Directors
16025	BENGALWTL	BENGAL WINDSOR THERMOPLASTICS PLC.	30-Jun-22	5% cash dividend for General shareholders
16025	BENGALWTL	BENGAL WINDSOR THERMOPLASTICS PLC.	30-Jun-23	5% cash dividend (except Sponsors and Directors)
16025	BENGALWTL	BENGAL WINDSOR THERMOPLASTICS PLC.	30-Jun-24	5% cash dividend (except Sponsors and Directors)
16026	BBS	BANGLADESH BUILDING SYSTEMS PLC.	30-Jun-20	5% cash and 5% stock dividend
16026	BBS	BANGLADESH BUILDING SYSTEMS PLC.	30-Jun-21	2% cash dividend
16026	BBS	BANGLADESH BUILDING SYSTEMS PLC.	30-Jun-22	3.50% cash dividend
16026	BBS	BANGLADESH BUILDING SYSTEMS PLC.	30-Jun-23	No dividend
16026	BBS	BANGLADESH BUILDING SYSTEMS PLC.	30-Jun-24	0.5% Cash dividend
16027	APOLOISPAT	APPOLLO ISPAT COMPLEX LTD	30-Jun-19	No Dividend
16027	APOLOISPAT	APPOLLO ISPAT COMPLEX LTD	30-Jun-20	No Dividend
16027	APOLOISPAT	APPOLLO ISPAT COMPLEX LTD	30-Jun-21	No Dividend
16027	APOLOISPAT	APPOLLO ISPAT COMPLEX LTD	30-Jun-22	No Dividend
16027	APOLOISPAT	APPOLLO ISPAT COMPLEX LTD	30-Jun-23	No Dividend
16029	RSRMSTEEL	RATANPUR STEEL RE-ROLLING MILLS LIMITED	30-Jun-20	10% cash dividend
16029	RSRMSTEEL	RATANPUR STEEL RE-ROLLING MILLS LIMITED	30-Jun-21	No dividend
16030	WMSHIPYARD	WESTERN MARINE SHIPYARD LTD.	30-Jun-20	0.50% cash and 2.5% stock dividend
16030	WMSHIPYARD	WESTERN MARINE SHIPYARD LTD.	30-Jun-21	1% cash dividend
16030	WMSHIPYARD	WESTERN MARINE SHIPYARD LTD.	30-Jun-22	No dividend
16030	WMSHIPYARD	WESTERN MARINE SHIPYARD LTD.	30-Jun-23	No Dividend
16030	WMSHIPYARD	WESTERN MARINE SHIPYARD LTD.	30-Jun-24	No Dividend
16031	IFADAUTOS	IFAD AUTO PLC.	30-Jun-20	9% cash dividend for shareholders (excluding Sponsors/Directors) and 2% Stock Dividend for all
16031	IFADAUTOS	IFAD AUTO PLC.	30-Jun-21	11% Cash dividend
16031	IFADAUTOS	IFAD AUTO PLC.	30-Jun-22	5% Cash and 5% Stock dividend
16031	IFADAUTOS	IFAD AUTO PLC.	30-Jun-23	10% Cash Dividend
16031	IFADAUTOS	IFAD AUTO PLC.	30-Jun-24	1% Cash and 1% Stock Dividend
16032	BSRMLTD	BANGLADESH STEEL RE-ROLLING MILLS LIMITED	30-Jun-20	15% cash dividend
16032	BSRMLTD	BANGLADESH STEEL RE-ROLLING MILLS LIMITED	30-Jun-21	10% interim cash dividend for the year ending on June 30, 2021
16032	BSRMLTD	BANGLADESH STEEL RE-ROLLING MILLS LIMITED	30-Jun-21	40% final cash dividend (total 50% cash dividend for the financial year 2020-2021 inclusive 10% interim cash dividend)
16032	BSRMLTD	BANGLADESH STEEL RE-ROLLING MILLS LIMITED	30-Jun-22	35% Cash Dividend
16032	BSRMLTD	BANGLADESH STEEL RE-ROLLING MILLS LIMITED	30-Jun-23	25% Cash Dividend
16032	BSRMLTD	BANGLADESH STEEL RE-ROLLING MILLS LIMITED	30-Jun-24	35% Cash Dividend
16033	OAL	OLYMPIC ACCESSORIES LTD.	30-Jun-20	No dividend
16033	OAL	OLYMPIC ACCESSORIES LTD.	30-Jun-21	1% cash dividend for the general shareholders only other than Sponsors/Directors
16033	OAL	OLYMPIC ACCESSORIES LTD.	30-Jun-22	No dividend
16033	OAL	OLYMPIC ACCESSORIES LTD.	30-Jun-23	No dividend
16033	OAL	OLYMPIC ACCESSORIES LTD.	30-Jun-24	No dividend
16034	KDSALTD	KDS ACCESSORIES LIMITED	30-Jun-24	5% Cash and 5% Stock Dividend
16034	KDSALTD	KDS ACCESSORIES LIMITED	30-Jun-20	7.50% cash and 7.50% stock dividend
16034	KDSALTD	KDS ACCESSORIES LIMITED	30-Jun-21	15% cash dividend
16034	KDSALTD	KDS ACCESSORIES LIMITED	30-Jun-22	16% cash dividend
16034	KDSALTD	KDS ACCESSORIES LIMITED	30-Jun-23	10% Cash Dividend
16035	BBSCABLES	BBS CABLES PLC	30-Jun-20	10% cash and 10% stock dividend
16035	BBSCABLES	BBS CABLES PLC	30-Jun-21	10% cash and 5% stock dividend
16035	BBSCABLES	BBS CABLES PLC	30-Jun-22	8% cash and 5% stock dividend
16035	BBSCABLES	BBS CABLES PLC	30-Jun-23	2% Cash Dividend
16035	BBSCABLES	BBS CABLES PLC	30-Jun-24	1% Cash Dividend
16036	OIMEX	OIMEX ELECTRODE LIMITED	30-Jun-20	5% Stock dividend
16036	OIMEX	OIMEX ELECTRODE LIMITED	30-Jun-21	No dividend
16036	OIMEX	OIMEX ELECTRODE LIMITED	30-Jun-22	1% cash dividend to General Shareholders other than Sponsors and Directors



Scrip ID	Trading Code	Company	Year End	Dividend
16036	OIMEX	OIMEX ELECTRODE LIMITED	30-Jun-23	No Dividend
16036	OIMEX	OIMEX ELECTRODE LIMITED	30-Jun-24	3% Cash Dividend to General Shareholders only excluding Sponsors and Directors
16037	NAHEEACP	NAHEE ALUMINIUM COMPOSITE PANEL PLC.	30-Jun-20	8% cash and 7% stock dividend
16037	NAHEEACP	NAHEE ALUMINIUM COMPOSITE PANEL PLC.	30-Jun-21	10% cash dividend
16037	NAHEEACP	NAHEE ALUMINIUM COMPOSITE PANEL PLC.	30-Jun-22	10% cash dividend
16037	NAHEEACP	NAHEE ALUMINIUM COMPOSITE PANEL PLC.	30-Jun-23	2.5% Cash Dividend
16037	NAHEEACP	NAHEE ALUMINIUM COMPOSITE PANEL PLC.	30-Jun-24	4% Cash Dividend
16038	SSSTEEL	S. .S. STEEL LIMITED	30-Jun-20	2% cash dividend for General shareholders and 8% stock dividend for all
16038	SSSTEEL	S. .S. STEEL LIMITED	30-Jun-21	2% cash dividend for General Shareholders other than Sponsors and Directors and 8% stock dividend for all
16038	SSSTEEL	S. .S. STEEL LIMITED	30-Jun-22	2% Cash dividend for General shareholders
16038	SSSTEEL	S. .S. STEEL LIMITED	30-Jun-23	2% Cash dividend to general shareholders other than sponsors and directors
16038	SSSTEEL	S. .S. STEEL LIMITED	30-Jun-24	2% Cash dividend only for General Shareholders
16039	RUNNERAUTO	RUNNER AUTOMOBILES PLC.	30-Jun-20	10% cash dividend
16039	RUNNERAUTO	RUNNER AUTOMOBILES PLC.	30-Jun-21	10% cash Dividend
16039	RUNNERAUTO	RUNNER AUTOMOBILES PLC.	30-Jun-22	10% cash Dividend
16039	RUNNERAUTO	RUNNER AUTOMOBILES PLC.	30-Jun-23	No Dividend
16039	RUNNERAUTO	RUNNER AUTOMOBILES PLC.	30-Jun-24	11% Cash Dividend for the General Shareholders and 1% Cash Dividend for the Sponsors and/or Directors
16040	COPPERTECH	COPPERTECH INDUSTRIES LTD.	30-Jun-20	2.5% cash dividend for general shareholders (excluding Sponsors/Directors)
16040	COPPERTECH	COPPERTECH INDUSTRIES LTD.	30-Jun-21	5% cash dividend
16040	COPPERTECH	COPPERTECH INDUSTRIES LTD.	30-Jun-22	4% cash dividend for General shareholders and 4% stock dividend
16040	COPPERTECH	COPPERTECH INDUSTRIES LTD.	30-Jun-23	2% Cash Dividend
16040	COPPERTECH	COPPERTECH INDUSTRIES LTD.	30-Jun-24	4% cash dividend excluding the sponsors/directors
16041	WALTONHIL	WALTON HI-TECH INDUSTRIES PLC	30-Jun-20	200% Cash dividend for the General Public Shareholders and 75% Cash Dividend for the Directors & sponsor
16041	WALTONHIL	WALTON HI-TECH INDUSTRIES PLC	30-Jun-21	250% Cash dividend for General Public shareholders and 170% Cash dividend for Directors and Sponsors
16041	WALTONHIL	WALTON HI-TECH INDUSTRIES PLC	30-Jun-22	250% Cash dividend for General Public shareholders and 150% Cash dividend for Directors and Sponsors
16041	WALTONHIL	WALTON HI-TECH INDUSTRIES PLC	30-Jun-23	300% Cash dividend for General Public shareholders and 90% Cash dividend for Directors and Sponsors
16041	WALTONHIL	WALTON HI-TECH INDUSTRIES PLC	30-Jun-24	350% Cash dividend for General Public shareholders and 200% Cash dividend for Directors and Sponsors
16042	DOMINAGE	DOMINAGE STEEL BUILDING SYSTEMS LTD	30-Jun-20	2% cash and 8% Stock dividend
16042	DOMINAGE	DOMINAGE STEEL BUILDING SYSTEMS LTD	30-Jun-21	5% cash for General Shareholders (other than Sponsors/Directors)
16042	DOMINAGE	DOMINAGE STEEL BUILDING SYSTEMS LTD	30-Jun-22	2% Cash dividend for general shareholders (other than Sponsors/Directors)
16042	DOMINAGE	DOMINAGE STEEL BUILDING SYSTEMS LTD	30-Jun-23	0.50% Cash dividend for general shareholders other than Sponsors/Directors
16042	DOMINAGE	DOMINAGE STEEL BUILDING SYSTEMS LTD	30-Jun-24	0.25% Cash dividend only for General Shareholders excluding Sponsors & Directors
16043	MIRAKHTER	MIR AKHTER HOSSAIN LTD.	30-Jun-21	12.5% cash dividend
16043	MIRAKHTER	MIR AKHTER HOSSAIN LTD.	30-Jun-22	12.50% cash dividend
16043	MIRAKHTER	MIR AKHTER HOSSAIN LTD.	30-Jun-23	12.50% Cash Dividend
16043	MIRAKHTER	MIR AKHTER HOSSAIN LTD.	30-Jun-24	10% Cash Dividend
16601	NIALCO	NIALCO ALLOYS LIMITED	30-Jun-21	10% Cash dividend
16601	NIALCO	NIALCO ALLOYS LIMITED	30-Jun-22	5% Cash dividend
16601	NIALCO	NIALCO ALLOYS LIMITED	30-Jun-23	11% Cash dividend for the general shareholders except Sponsor and Directors
16601	NIALCO	NIALCO ALLOYS LIMITED	30-Jun-24	6% Cash Dividend for the general shareholders
16602	WONDERTOYS	WONDERLAND TOYS LIMITED	30-Jun-19	no dividend
16603	MOSTFAMETAL	MOSTAFA METAL INDUSTRIES LTD	30-Jun-22	"7% Cash dividend (Except Sponsors and Directors)"
16603	MOSTFAMETAL	MOSTAFA METAL INDUSTRIES LTD	30-Jun-23	3% Cash dividend (Except Sponsors and Directors)

Scrip ID	Trading Code	Company	Year End	Dividend
16603	MOSTFAMETL	MOSTAFA METAL INDUSTRIES LTD	30-Jun-24	4.00% Cash dividend only for General Shareholders excluding Sponsors & Directors
<b>LEATHER &amp; FOOTWEAR</b>				
17001	APEXTANRY	APEX TANNERY LIMITED	30-Jun-23	5% Cash Dividend
17001	APEXTANRY	APEX TANNERY LIMITED	30-Jun-24	5% Cash Dividend for General shareholders
17001	APEXTANRY	APEX TANNERY LIMITED	30-Jun-20	12% cash dividend
17001	APEXTANRY	APEX TANNERY LIMITED	30-Jun-21	10% cash dividend
17001	APEXTANRY	APEX TANNERY LIMITED	30-Jun-22	10% cash dividend
17002	APEXFOOT	APEX FOOTWEAR LIMITED	30-Jun-20	25% Cash Dividend
17002	APEXFOOT	APEX FOOTWEAR LIMITED	30-Jun-21	35% cash and 5% stock dividend
17002	APEXFOOT	APEX FOOTWEAR LIMITED	30-Jun-22	35% cash and 10% stock dividend
17002	APEXFOOT	APEX FOOTWEAR LIMITED	30-Jun-23	35% Cash and 10% Stock Dividend
17002	APEXFOOT	APEX FOOTWEAR LIMITED	30-Jun-24	35% Cash and 10% Stock Dividend
17007	SAMATALETH	SAMATA LEATHER COMPLEX LTD.	30-Jun-20	No dividend
17007	SAMATALETH	SAMATA LEATHER COMPLEX LTD.	30-Jun-21	0.50% cash dividend only for General Shareholders (excepting Sponsors, Directors and Placement holders)
17007	SAMATALETH	SAMATA LEATHER COMPLEX LTD.	30-Jun-22	No dividend
17007	SAMATALETH	SAMATA LEATHER COMPLEX LTD.	30-Jun-23	0.40% Cash Dividend for each ordinary share only for General Shareholders (except Sponsors, Directors and Placement holders)
17007	SAMATALETH	SAMATA LEATHER COMPLEX LTD.	30-Jun-24	0.40% Cash Dividend for General Shareholders excluding Sponsors, Directors and Placement Holders
17008	LEGACYFOOT	LEGACY FOOTWEAR LIMITED	30-Jun-24	1% Cash dividend only for General Shareholders excluding Sponsors & Directors
17008	LEGACYFOOT	LEGACY FOOTWEAR LIMITED	30-Jun-20	No Dividend
17008	LEGACYFOOT	LEGACY FOOTWEAR LIMITED	30-Jun-21	1% cash Dividend to the General Shareholders only
17008	LEGACYFOOT	LEGACY FOOTWEAR LIMITED	30-Jun-22	No Dividend
17008	LEGACYFOOT	LEGACY FOOTWEAR LIMITED	30-Jun-23	0.50% cash dividend except Sponsors and Directors
17009	BATASHOE	BATA SHOE COMPANY (BD) LIMITED	31-Dec-20	25% cash dividend
17009	BATASHOE	BATA SHOE COMPANY (BD) LIMITED	31-Dec-21	75% interim cash dividend for the year ending on December 31, 2021
17009	BATASHOE	BATA SHOE COMPANY (BD) LIMITED	31-Dec-21	25% final cash dividend (Total 100% Cash Dividend of the Financial Year ended December 31, 2021 inclusive of 75% Interim Cash Dividend)
17009	BATASHOE	BATA SHOE COMPANY (BD) LIMITED	31-Dec-22	260% interim cash dividend
17009	BATASHOE	BATA SHOE COMPANY (BD) LIMITED	31-Dec-22	105% final cash dividend (Total 365% Cash Dividend of the Financial Year ended December 31, 2022)
17009	BATASHOE	BATA SHOE COMPANY (BD) LIMITED	31-Dec-23	330% interim cash dividend based on 9 months financials for the period ended September 30, 2023
17009	BATASHOE	BATA SHOE COMPANY (BD) LIMITED	31-Dec-23	105% Final Cash Dividend (Total 435% Cash Dividend for the year ended December 31, 2023 inclusive of 330% Interim Cash Dividend)
17009	BATASHOE	BATA SHOE COMPANY (BD) LIMITED	31-Dec-24	340% Interim Cash Dividend
17010	FORTUNE	FORTUNE SHOES LIMITED	30-Jun-20	5% cash (excluding Sponsors/Directors) and 5% stock dividend for all
17010	FORTUNE	FORTUNE SHOES LIMITED	30-Jun-21	10% cash and 5% stock dividend
17010	FORTUNE	FORTUNE SHOES LIMITED	30-Jun-22	10% Cash and 5% Stock Dividend
17010	FORTUNE	FORTUNE SHOES LIMITED	30-Jun-23	5% Cash Dividend only for general shareholders other than sponsors and directors
17010	FORTUNE	FORTUNE SHOES LIMITED	30-Jun-24	1% Cash dividend for General Shareholders other than Sponsors Directors
17601	MKFOOTWEAR	MK FOOTWEAR PLC.	30-Jun-23	10% Cash Dividend to shareholders other than sponsors and directors
17601	MKFOOTWEAR	MK FOOTWEAR PLC.	30-Jun-24	10% Cash dividend only for General Shareholders excluding Sponsors & Directors
17602	CRAFTSMAN	CRAFTSMAN FOOTWEAR & ACCESSORIES LIMITED	30-Jun-24	10% Cash dividend to general shareholders except Directors, Sponsors and Placement Shareholders

Scrip ID	Trading Code	Company	Year End	Dividend
<b>Service &amp; Property</b>				
18002	EHL	EASTERN HOUSING LIMITED	30-Jun-20	15% cash dividend
18002	EHL	EASTERN HOUSING LIMITED	30-Jun-21	15% cash dividend
18002	EHL	EASTERN HOUSING LIMITED	30-Jun-22	20% cash dividend
18002	EHL	EASTERN HOUSING LIMITED	30-Jun-23	25% cash dividend
18002	EHL	EASTERN HOUSING LIMITED	30-Jun-24	19% Cash Dividend
18004	SAMORITA	SAMORITA HOSPITAL LIMITED	30-Jun-20	No Dividend
18004	SAMORITA	SAMORITA HOSPITAL LIMITED	30-Jun-21	10% cash dividend
18004	SAMORITA	SAMORITA HOSPITAL LIMITED	30-Jun-22	5% cash and 5% stock dividend
18004	SAMORITA	SAMORITA HOSPITAL LIMITED	30-Jun-23	10% Stock dividend
18004	SAMORITA	SAMORITA HOSPITAL LIMITED	30-Jun-24	5% Cash Dividend
18005	SAPORTL	SUMMIT ALLIANCE PORT LIMITED	30-Jun-20	8% cash dividend and 2% stock dividend
18005	SAPORTL	SUMMIT ALLIANCE PORT LIMITED	30-Jun-21	10% cash dividend for the general shareholders only other than Sponsors/Directors
18005	SAPORTL	SUMMIT ALLIANCE PORT LIMITED	30-Jun-22	15% cash dividend
18005	SAPORTL	SUMMIT ALLIANCE PORT LIMITED	30-Jun-23	12% Cash Dividend
18005	SAPORTL	SUMMIT ALLIANCE PORT LIMITED	30-Jun-24	15% Cash Dividend
18008	UNIQUEHRL	UNIQUE HOTEL & RESORTS PLC.	30-Jun-20	10% cash dividend for general shareholders excluding Sponsors & Directors
18008	UNIQUEHRL	UNIQUE HOTEL & RESORTS PLC.	30-Jun-21	10% Cash Dividend for the General Shareholders (Other than Sponsor and Directors)
18008	UNIQUEHRL	UNIQUE HOTEL & RESORTS PLC.	30-Jun-22	15% Cash Dividend
18008	UNIQUEHRL	UNIQUE HOTEL & RESORTS PLC.	30-Jun-23	20% Cash Dividend
18008	UNIQUEHRL	UNIQUE HOTEL & RESORTS PLC.	30-Jun-24	16% Cash Dividend
18009	PENINSULA	THE PENINSULA CHITTAGONG PLC.	30-Jun-20	10% cash dividend
18009	PENINSULA	THE PENINSULA CHITTAGONG PLC.	30-Jun-21	10% cash dividend
18009	PENINSULA	THE PENINSULA CHITTAGONG PLC.	30-Jun-22	2.5% Cash Dividend
18009	PENINSULA	THE PENINSULA CHITTAGONG PLC.	30-Jun-23	No Dividend
18009	PENINSULA	THE PENINSULA CHITTAGONG PLC.	30-Jun-24	No Dividend
18010	SAIFPOWER	SAIF POWERTEC LTD.	30-Jun-20	5% cash and 5% stock dividend
18010	SAIFPOWER	SAIF POWERTEC LTD.	30-Jun-21	10% Cash and 6% Stock dividend
18010	SAIFPOWER	SAIF POWERTEC LTD.	30-Jun-22	10% Cash dividend
18010	SAIFPOWER	SAIF POWERTEC LTD.	30-Jun-23	No dividend
18010	SAIFPOWER	SAIF POWERTEC LTD.	30-Jun-24	1% Cash dividend
18011	SEAPEARL	SEA PEARL BEACH RESORT & SPA LIMITED	30-Jun-20	1% cash dividend for shareholders only (excluding Sponsors & Directors)
18011	SEAPEARL	SEA PEARL BEACH RESORT & SPA LIMITED	30-Jun-21	1% cash dividend
18011	SEAPEARL	SEA PEARL BEACH RESORT & SPA LIMITED	30-Jun-22	15% Cash Dividend for general shareholders excluding Sponsors and Directors
18011	SEAPEARL	SEA PEARL BEACH RESORT & SPA LIMITED	30-Jun-23	17% cash dividend for general shareholders excluding sponsor and director
18011	SEAPEARL	SEA PEARL BEACH RESORT & SPA LIMITED	30-Jun-24	7% cash dividend
18012	BESTHLDNG	BEST HOLDINGS LIMITED	30-Jun-24	10% cash dividend only for General Shareholders excluding Sponsors
<b>PAPERS &amp; PRINTING</b>				
19003	SONALIPAPER	SONALI PAPER & BOARD MILLS LIMITED	30-Jun-24	40% Cash Dividend
19003	SONALIPAPR	SONALI PAPER & BOARD MILLS LIMITED	30-Jun-20	5% cash and 10% stock dividend
19003	SONALIPAPR	SONALI PAPER & BOARD MILLS LIMITED	30-Jun-21	20% cash and 20% stock dividend
19003	SONALIPAPR	SONALI PAPER & BOARD MILLS LIMITED	30-Jun-22	40% cash Dividend
19003	SONALIPAPR	SONALI PAPER & BOARD MILLS LIMITED	30-Jun-23	40% Cash Dividend
19006	SINOBANGLA	SINOBANGLA INDUSTRIES LIMITED	30-Jun-24	10% Cash Dividend
19006	SINOBANGLA	SINOBANGLA INDUSTRIES LIMITED	30-Jun-20	5% cash dividend
19006	SINOBANGLA	SINOBANGLA INDUSTRIES LIMITED	30-Jun-21	10% cash dividend
19006	SINOBANGLA	SINOBANGLA INDUSTRIES LIMITED	30-Jun-22	10% cash and 1% stock dividend
19006	SINOBANGLA	SINOBANGLA INDUSTRIES LIMITED	30-Jun-23	10% Cash Dividend
19007	MONOSPOOL	BANGLADESH MONOSPOOL PAPER MFG. CO. LTD.	30-Jun-21	10% cash dividend
19007	MONOSPOOL	BANGLADESH MONOSPOOL PAPER MFG. CO. LTD.	30-Jun-22	10% cash dividend but 10% stock dividend as rejected by BSEC
19007	MONOSPOOL	BANGLADESH MONOSPOOL PAPER MFG. CO. LTD.	30-Jun-23	15% cash and 10% stock dividend

Scrip ID	Trading Code	Company	Year End	Dividend
19007	MONOSPOOL	BANGLADESH MONOSPOOL PAPER MFG. CO. LTD.	30-Jun-24	12% cash dividend
19008	MIRACLEIND	MIRACLE INDUSTRIES LIMITED	30-Jun-20	1% cash dividend
19008	MIRACLEIND	MIRACLE INDUSTRIES LIMITED	30-Jun-21	No dividend
19008	MIRACLEIND	MIRACLE INDUSTRIES LIMITED	30-Jun-22	No dividend
19008	MIRACLEIND	MIRACLE INDUSTRIES LIMITED	30-Jun-23	No dividend
19008	MIRACLEIND	MIRACLE INDUSTRIES LIMITED	30-Jun-24	No Dividend
19009	HAKKANIPUL	HAKKANI PULP & PAPER MILLS LTD.	30-Jun-20	2% cash dividend for general shareholders other than sponsors shareholders
19009	HAKKANIPUL	HAKKANI PULP & PAPER MILLS LTD.	30-Jun-21	1% cash dividend for general shareholders other than sponsors shareholders
19009	HAKKANIPUL	HAKKANI PULP & PAPER MILLS LTD.	30-Jun-22	1% cash dividend for general shareholders other than sponsors shareholders
19009	HAKKANIPUL	HAKKANI PULP & PAPER MILLS LTD.	30-Jun-23	2% Cash Dividend
19009	HAKKANIPUL	HAKKANI PULP & PAPER MILLS LTD.	30-Jun-24	2% Cash Dividend
19010	KPPL	KHULNA PRINTING & PACKAGING LIMITED	30-Jun-20	0.25% cash dividend for General Shareholders (excluding Sponsors & Directors)
19010	KPPL	KHULNA PRINTING & PACKAGING LIMITED	30-Jun-21	No dividend
19010	KPPL	KHULNA PRINTING & PACKAGING LIMITED	30-Jun-22	No dividend
19011	BPML	BASHUNDHARA PAPER MILLS LTD.	30-Jun-20	10% cash dividend for General Shareholders (other than the Sponsors & Directors & Pre-IPO placement holders)
19011	BPML	BASHUNDHARA PAPER MILLS LTD.	30-Jun-21	12% cash dividend
19011	BPML	BASHUNDHARA PAPER MILLS LTD.	30-Jun-22	10% cash dividend
19011	BPML	BASHUNDHARA PAPER MILLS LTD.	30-Jun-23	11% cash dividend
19011	BPML	BASHUNDHARA PAPER MILLS LTD.	30-Jun-24	No Dividend
19012	PAPERPROC	PAPER PROCESSING & PACKAGING LIMITED	30-Jun-24	14% cash dividend
19601	WEBCOATS	WEB COATS PLC.	30-Jun-24	10% Cash Dividend for general shareholders and 2% Cash Dividend for Sponsors Directors shareholders

**ENERGY**

20002	PADMAOIL	PADMA OIL COMPANY LIMITED	30-Jun-20	125% cash dividend
20002	PADMAOIL	PADMA OIL COMPANY LIMITED	30-Jun-21	125% cash dividend
20002	PADMAOIL	PADMA OIL COMPANY LIMITED	30-Jun-22	125% cash dividend
20002	PADMAOIL	PADMA OIL COMPANY LIMITED	30-Jun-23	135% cash dividend
20002	PADMAOIL	PADMA OIL COMPANY LIMITED	30-Jun-24	140% Cash Dividend
20004	SUMITPOWER	SUMMIT POWER LIMITED	30-Jun-20	20% final cash (Total 35% Cash inclusive of 15% Interim Cash Dividend)
20004	SUMITPOWER	SUMMIT POWER LIMITED	30-Jun-21	35% Cash dividend
20004	SUMITPOWER	SUMMIT POWER LIMITED	30-Jun-22	20% cash dividend
20004	SUMITPOWER	SUMMIT POWER LIMITED	30-Jun-23	10% Cash Dividend
20005	DESCO	DHAKA ELECTRIC SUPPLY CO. LTD	30-Jun-20	10% cash dividend
20005	DESCO	DHAKA ELECTRIC SUPPLY CO. LTD	30-Jun-21	10% cash dividend
20005	DESCO	DHAKA ELECTRIC SUPPLY CO. LTD	30-Jun-22	10% cash dividend
20005	DESCO	DHAKA ELECTRIC SUPPLY CO. LTD	30-Jun-23	10% cash dividend for the ordinary shareholders except sponsor shareholder
20005	DESCO	DHAKA ELECTRIC SUPPLY CO. LTD	30-Jun-24	No Dividend
20006	POWERGRID	POWER GRID COMPANY OF BANGLADESH LTD.	30-Jun-20	20% cash dividend
20006	POWERGRID	POWER GRID COMPANY OF BANGLADESH LTD.	30-Jun-21	20% cash dividend
20006	POWERGRID	POWER GRID COMPANY OF BANGLADESH LTD.	30-Jun-22	10% cash dividend for general shareholders excluding sponsors
20006	POWERGRID	POWER GRID COMPANY OF BANGLADESH LTD.	30-Jun-23	10% Cash Dividend excluding sponsors
20007	JAMUNAOIL	JAMUNA OIL COMPANY LIMITED	30-Jun-20	120% cash dividend
20007	JAMUNAOIL	JAMUNA OIL COMPANY LIMITED	30-Jun-21	120% cash dividend
20007	JAMUNAOIL	JAMUNA OIL COMPANY LIMITED	30-Jun-22	120% cash dividend
20007	JAMUNAOIL	JAMUNA OIL COMPANY LIMITED	30-Jun-23	130% cash dividend
20007	JAMUNAOIL	JAMUNA OIL COMPANY LIMITED	30-Jun-24	150% cash dividend
20008	MPETROLEUM	MEGHNA PETROLIUM LIMITED	30-Jun-20	150% cash dividend
20008	MPETROLEUM	MEGHNA PETROLIUM LIMITED	30-Jun-21	150% cash dividend
20008	MPETROLEUM	MEGHNA PETROLIUM LIMITED	30-Jun-22	150% cash dividend
20008	MPETROLEUM	MEGHNA PETROLIUM LIMITED	30-Jun-23	160% cash dividend
20008	MPETROLEUM	MEGHNA PETROLIUM LIMITED	30-Jun-24	170% Cash Dividend
20009	TITASGAS	TITAS GAS TRANSMISSION & DISTRIBUTION CO. LTD	30-Jun-20	26% cash dividend

Scrip ID	Trading Code	Company	Year End	Dividend
20009	TITASGAS	TITAS GAS TRANSMISSION & DISTRIBUTION CO. LTD	30-Jun-21	22% cash dividend
20009	TITASGAS	TITAS GAS TRANSMISSION & DISTRIBUTION CO. LTD	30-Jun-22	10% Cash Dividend
20009	TITASGAS	TITAS GAS TRANSMISSION & DISTRIBUTION CO. LTD	30-Jun-23	5% cash dividend
20009	TITASGAS	TITAS GAS TRANSMISSION & DISTRIBUTION CO. LTD	30-Jun-24	5% cash dividend
20010	KPCL	KHULNA POWER COMPANY LIMITED	30-Jun-20	34% cash dividend
20010	KPCL	KHULNA POWER COMPANY LIMITED	30-Jun-21	12.50% cash dividend only for general shareholders other than Sponsors/Directors
20010	KPCL	KHULNA POWER COMPANY LIMITED	30-Jun-22	10% cash dividend only for general shareholders and 8% cash dividend for Sponsors and Directors
20010	KPCL	KHULNA POWER COMPANY LIMITED	30-Jun-23	10% Cash Dividend
20010	KPCL	KHULNA POWER COMPANY LIMITED	30-Jun-24	10.00% Cash Dividend only for the General Public Shareholders
20011	BARKAPOWER	BARAKA POWER LIMITED	30-Jun-20	8% Cash and 7% Stock dividend
20011	BARKAPOWER	BARAKA POWER LIMITED	30-Jun-21	10% Cash dividend
20011	BARKAPOWER	BARAKA POWER LIMITED	30-Jun-22	10% cash dividend
20011	BARKAPOWER	BARAKA POWER LIMITED	30-Jun-23	5% Cash dividend
20011	BARKAPOWER	BARAKA POWER LIMITED	30-Jun-24	3.50% Cash Dividend
20012	MJLBD	MJL BANGLADESH PLC.	30-Jun-24	52% Cash Dividend
20012	MJLBD	MJL BANGLADESH PLC.	30-Jun-20	45% cash dividend
20012	MJLBD	MJL BANGLADESH PLC.	30-Jun-21	55% cash dividend
20012	MJLBD	MJL BANGLADESH PLC.	30-Jun-22	50% cash dividend
20012	MJLBD	MJL BANGLADESH PLC.	30-Jun-23	50% cash dividend
20013	LINDEBD	LINDE BANGLADESH LIMITED	31-Dec-20	400% cash dividend
20013	LINDEBD	LINDE BANGLADESH LIMITED	31-Dec-21	550% cash dividend
20013	LINDEBD	LINDE BANGLADESH LIMITED	31-Dec-22	420% cash dividend
20013	LINDEBD	LINDE BANGLADESH LIMITED	31 Oct'23	1540% Interim as final dividend
20013	LINDEBD	LINDE BANGLADESH LIMITED	31-Jul-24	4100% Interim Cash dividend
20014	GBBPOWER	GBB POWER LIMITED	30-Jun-24	No Dividend
20014	GBBPOWER	GBB POWER LIMITED	30-Jun-20	5% Cash Dividend (total 10% Cash Dividend inclusive of 5% Interim Cash Dividend)
20014	GBBPOWER	GBB POWER LIMITED	30-Jun-21	11.50% cash dividend
20014	GBBPOWER	GBB POWER LIMITED	30-Jun-22	3% cash dividend
20014	GBBPOWER	GBB POWER LIMITED	30-Jun-23	2% Cash dividend
20016	CVOPRL	CVO PETROCHEMICAL REFINERY PLC.	30-Jun-20	No Dividend
20016	CVOPRL	CVO PETROCHEMICAL REFINERY PLC.	30-Jun-21	10% stock dividend
20016	CVOPRL	CVO PETROCHEMICAL REFINERY PLC.	30-Jun-22	No dividend
20016	CVOPRL	CVO PETROCHEMICAL REFINERY PLC.	30-Jun-23	5% cash dividend to the General Shareholders other than Sponsors and Directors
20016	CVOPRL	CVO PETROCHEMICAL REFINERY PLC.	30-Jun-24	10% cash dividend
20017	SPCL	SHAHJIBAZAR POWER CO. LTD.	30-Jun-20	28% cash and 2% stock dividend
20017	SPCL	SHAHJIBAZAR POWER CO. LTD.	30-Jun-21	28% cash and 4% stock dividend
20017	SPCL	SHAHJIBAZAR POWER CO. LTD.	30-Jun-22	16% cash and 4% stock dividend
20017	SPCL	SHAHJIBAZAR POWER CO. LTD.	30-Jun-23	11% cash dividend
20017	SPCL	SHAHJIBAZAR POWER CO. LTD.	30-Jun-24	12% Cash Dividend
20018	UPGDCL	UNITED POWER GENERATION & DISTRIBUTION COMPANY LIMITED	30-Jun-20	145% cash and 10% stock dividend
20018	UPGDCL	UNITED POWER GENERATION & DISTRIBUTION COMPANY LIMITED	30-Jun-21	170% cash dividend
20018	UPGDCL	UNITED POWER GENERATION & DISTRIBUTION COMPANY LIMITED	30-Jun-22	170% cash dividend
20018	UPGDCL	UNITED POWER GENERATION & DISTRIBUTION COMPANY LIMITED	30-Jun-23	80% cash dividend
20018	UPGDCL	UNITED POWER GENERATION & DISTRIBUTION COMPANY LIMITED	30-Jun-24	60% cash dividend
20019	DOREENPOWER	DOREEN POWER GENERATIONS AND SYTEMS LTD.	30-Jun-20	10% cash for shareholders excluding the Sponsors/-Directors and 10% stock dividend for all
20019	DOREENPOWER	DOREEN POWER GENERATIONS AND SYTEMS LTD.	30-Jun-21	13% cash dividend for shareholders excluding the Sponsors/Directors and 12% stock dividend for all
20019	DOREENPOWER	DOREEN POWER GENERATIONS AND SYTEMS LTD.	30-Jun-22	12% stock dividend for all shareholders and 18% cash dividend for shareholders excluding the Sponsors/Directors
20019	DOREENPOWER	DOREEN POWER GENERATIONS AND SYTEMS LTD.	30-Jun-23	11% Cash dividend for shareholders excluding the Sponsors/Directors
20019	DOREENPWR	DOREEN POWER GENERATIONS AND SYTEMS LTD.	30-Jun-24	10.00% Cash Dividend for all Shareholders excluding the Sponsors /Directors

Scrip ID	Trading Code	Company	Year End	Dividend
20020	INTRACO	INTRACO REFUELING STATION LTD.	30-Jun-20	5% cash for general shareholders excluding Sponsors & Directors and 5% stock dividend for all
20020	INTRACO	INTRACO REFUELING STATION LTD.	30-Jun-21	2% cash dividend for general shareholders (Excluding Sponsors/Directors) and 8% stock dividend for all
20020	INTRACO	INTRACO REFUELING STATION LTD.	30-Jun-22	10% Cash Dividend for general shareholders (excluding Sponsors/Directors)
20020	INTRACO	INTRACO REFUELING STATION LTD.	30-Jun-23	10% cash dividend for general shareholders excluding sponsors and directors
20020	INTRACO	INTRACO REFUELING STATION LTD.	30-Jun-24	1.00% Cash dividend only for General Shareholders excluding Sponsors & Directors
20021	AOL	ASSOCIATED OXYGEN LIMITED	30-Jun-20	2% cash dividend to General shareholders other than Sponsors and Directors and 8% stock dividend to All
20021	AOL	ASSOCIATED OXYGEN LIMITED	30-Jun-21	5% Cash dividend (Excluding sponsor and Director) and 7% Stock Dividend for all
20021	AOL	ASSOCIATED OXYGEN LIMITED	30-Jun-22	10% Cash dividend (general public only i.e. excluding Director and Sponsor)
20021	AOL	ASSOCIATED OXYGEN LIMITED	30-Jun-23	1% Cash dividend (general public only i.e. excluding Director and Sponsor)
20022	EPGL	ENERGY PAC POWER GENERATION PLC.	30-Jun-21	10% cash dividend
20022	EPGL	ENERGY PAC POWER GENERATION PLC.	30-Jun-22	10% cash dividend
20022	EPGL	ENERGY PAC POWER GENERATION PLC.	30-Jun-23	5% Cash Dividend only for General Shareholders (excluding Sponsors and Directors)
20022	EPGL	ENERGY PAC POWER GENERATION PLC.	30-Jun-24	No Dividend
20023	LRBDL	LUB-RREF (BANGLADESH) LTD	30-Jun-21	10% cash dividend
20023	LRBDL	LUB-RREF (BANGLADESH) LTD	30-Jun-22	10% cash dividend
20023	LRBDL	LUB-RREF (BANGLADESH) LTD	30-Jun-23	2% cash dividend
20023	LRBDL	LUB-RREF (BANGLADESH) LTD	30-Jun-24	1% Cash Dividend
20024	BPPL	BARAKA PATENGA POWER LIMITED	30-Jun-21	12.50% cash dividend
20024	BPPL	BARAKA PATENGA POWER LIMITED	30-Jun-22	10% cash dividend
20024	BPPL	BARAKA PATENGA POWER LIMITED	30-Jun-23	5% Cash Dividend
20024	BPPL	BARAKA PATENGA POWER LIMITED	30-Jun-24	2.00% Cash Dividend
<b>MUTUAL FUND</b>				
21016	GRAMEENS2	GRAMEEN MF ONE : SCHEME TWO	30-Jun-20	7% cash dividend
21016	GRAMEENS2	GRAMEEN MF ONE : SCHEME TWO	30-Jun-21	13% cash dividend
21016	GRAMEENS2	GRAMEEN MF ONE : SCHEME TWO	30-Jun-22	15% cash dividend
21016	GRAMEENS2	GRAMEEN MF ONE : SCHEME TWO	30-Jun-23	6.5% Cash Dividend
21016	GRAMEENS2	GRAMEEN MF ONE : SCHEME TWO	30-Jun-24	6.5% Cash Dividend
21019	ICBAMCL2ND	ICB AMCL SECOND MUTUAL FUND	30-Jun-20	5% cash dividend
21019	ICBAMCL2ND	ICB AMCL SECOND MUTUAL FUND	30-Jun-21	8% cash dividend
21019	ICBAMCL2ND	ICB AMCL SECOND MUTUAL FUND	30-Jun-22	6% cash dividend
21019	ICBAMCL2ND	ICB AMCL SECOND MUTUAL FUND	30-Jun-23	3% cash dividend
21019	ICBAMCL2ND	ICB AMCL SECOND MUTUAL FUND	30-Jun-24	No Dividend
21020	ICBEPMF1S1	ICB EMPLOYEES PROVIDENT MUTUAL FUND ONE	30-Jun-20	5% cash dividend
21020	ICBEPMF1S1	ICB EMPLOYEES PROVIDENT MUTUAL FUND ONE	30-Jun-21	6% cash dividend
21020	ICBEPMF1S1	ICB EMPLOYEES PROVIDENT MUTUAL FUND ONE	30-Jun-22	5% cash dividend
21020	ICBEPMF1S1	ICB EMPLOYEES PROVIDENT MUTUAL FUND ONE	30-Jun-23	3% cash dividend
21020	ICBEPMF1S1	ICB EMPLOYEES PROVIDENT MUTUAL FUND ONE	30-Jun-24	No Dividend
21021	TRUSTB1MF	TRUST BANK 1ST MUTUAL FUND	30-Jun-20	No Dividend
21021	TRUSTB1MF	TRUST BANK 1ST MUTUAL FUND	30-Jun-21	9% cash dividend
21021	TRUSTB1MF	TRUST BANK 1ST MUTUAL FUND	30-Jun-22	7% cash dividend
21021	TRUSTB1MF	TRUST BANK 1ST MUTUAL FUND	30-Jun-23	5% Cash Dividend
21021	TRUSTB1MF	TRUST BANK 1ST MUTUAL FUND	30-Jun-24	No Dividend
21022	PRIME1ICBA	PRIME BANK 1ST AMCL MF	30-Jun-20	5% cash dividend
21022	PRIME1ICBA	PRIME BANK 1ST AMCL MF	30-Jun-21	7.5% cash dividend
21022	PRIME1ICBA	PRIME BANK 1ST AMCL MF	30-Jun-22	5% cash dividend
21022	PRIME1ICBA	PRIME BANK 1ST AMCL MF	30-Jun-23	3% cash dividend
21022	PRIME1ICBA	PRIME BANK 1ST AMCL MF	30-Jun-24	No Dividend
21023	DBH1STMF	DBH FIRST MUTUAL FUND	30-Jun-20	No dividend
21023	DBH1STMF	DBH FIRST MUTUAL FUND	30-Jun-21	12% cash for the year ended June 30, 2021.

Scrip ID	Trading Code	Company	Year End	Dividend
21023	DBH1STMF	DBH FIRST MUTUAL FUND	30-Jun-22	7% cash dividend based on the Net Income
21023	DBH1STMF	DBH FIRST MUTUAL FUND	30-Jun-23	3% Cash Dividend based on the Net Income and Retained Earnings
21024	IFIC1STMF	IFIC BANK 1ST MUTUAL FUND	30-Jun-20	No Dividend
21024	IFIC1STMF	IFIC BANK 1ST MUTUAL FUND	30-Jun-21	7.50% cash dividend
21024	IFIC1STMF	IFIC BANK 1ST MUTUAL FUND	30-Jun-22	7% cash dividend
21024	IFIC1STMF	IFIC BANK 1ST MUTUAL FUND	30-Jun-23	No Dividend
21024	IFIC1STMF	IFIC BANK 1ST MUTUAL FUND	30-Jun-24	No Dividend
21025	PF1STMF	PHOENIX FIN. 1ST MUTUAL FUND	30-Jun-20	5% cash dividend
21025	PF1STMF	PHOENIX FIN. 1ST MUTUAL FUND	30-Jun-21	6% cash dividend
21025	PF1STMF	PHOENIX FIN. 1ST MUTUAL FUND	30-Jun-22	5% cash dividend
21025	PF1STMF	PHOENIX FIN. 1ST MUTUAL FUND	30-Jun-23	3% cash dividend
21025	PF1STMF	PHOENIX FIN. 1ST MUTUAL FUND	30-Jun-24	No Dividend
21026	ICB3RDNRB	ICB AMCL 3RD NRB MUTUAL FUND	30-Jun-20	5% cash dividend
21026	ICB3RDNRB	ICB AMCL 3RD NRB MUTUAL FUND	30-Jun-21	7% cash dividend
21026	ICB3RDNRB	ICB AMCL 3RD NRB MUTUAL FUND	30-Jun-22	5% cash dividend
21026	ICB3RDNRB	ICB AMCL 3RD NRB MUTUAL FUND	30-Jun-23	3% cash dividend
21026	ICB3RDNRB	ICB AMCL 3RD NRB MUTUAL FUND	30-Jun-24	No Dividend
21027	1JANATAMF	FIRST JANATA BANK MUTUAL FUND	30-Jun-20	No Dividend
21027	1JANATAMF	FIRST JANATA BANK MUTUAL FUND	30-Jun-21	13% cash dividend
21027	1JANATAMF	FIRST JANATA BANK MUTUAL FUND	30-Jun-22	7% cash dividend
21027	1JANATAMF	FIRST JANATA BANK MUTUAL FUND	30-Jun-23	No Dividend
21027	1JANATAMF	FIRST JANATA BANK MUTUAL FUND	30-Jun-24	No Dividend
21027	1STPRIMFMF	FIRST JANATA BANK MUTUAL FUND	31-Dec-20	8% cash dividend
21027	1STPRIMFMF	FIRST JANATA BANK MUTUAL FUND	31-Dec-21	10% cash dividend
21027	1STPRIMFMF	FIRST JANATA BANK MUTUAL FUND	31-Dec-22	11% cash dividend
21027	1STPRIMFMF	FIRST JANATA BANK MUTUAL FUND	31-Dec-23	10% Cash dividend
21028	GREENDELMF	GREEN DELTA MUTUAL FUND	30-Jun-20	No dividend
21028	GREENDELMF	GREEN DELTA MUTUAL FUND	30-Jun-21	12% cash for the year ended June 30, 2021.
21028	GREENDELMF	GREEN DELTA MUTUAL FUND	30-Jun-22	7% cash dividend based on the Net Income
21028	GREENDELMF	GREEN DELTA MUTUAL FUND	30-Jun-23	1.5% Cash Dividend
21029	POPULAR1MF	POPULAR LIFE FIRST MUTUAL FUND	30-Jun-20	No Dividend
21029	POPULAR1MF	POPULAR LIFE FIRST MUTUAL FUND	30-Jun-21	8.50% cash dividend
21029	POPULAR1MF	POPULAR LIFE FIRST MUTUAL FUND	30-Jun-22	7% cash dividend
21029	POPULAR1MF	POPULAR LIFE FIRST MUTUAL FUND	30-Jun-23	2.50% cash dividend
21029	POPULAR1MF	POPULAR LIFE FIRST MUTUAL FUND	30-Jun-24	No Dividend
21030	IFILISLMF1	IFIL ISLAMIC MUTUAL FUND-1	30-Jun-20	4% cash dividend
21030	IFILISLMF1	IFIL ISLAMIC MUTUAL FUND-2	30-Jun-21	4% cash dividend
21030	IFILISLMF1	IFIL ISLAMIC MUTUAL FUND-3	30-Jun-22	4% cash dividend
21030	IFILISLMF1	IFIL ISLAMIC MUTUAL FUND-4	30-Jun-23	3% cash dividend
21030	IFILISLMF1	IFIL ISLAMIC MUTUAL FUND-5	30-Jun-24	No Dividend
21031	PHPMF1	PHP FIRST MUTUAL FUND	30-Jun-20	No Dividend
21031	PHPMF1	PHP FIRST MUTUAL FUND	30-Jun-21	8.50% cash dividend
21031	PHPMF1	PHP FIRST MUTUAL FUND	30-Jun-22	7% cash dividend
21031	PHPMF1	PHP FIRST MUTUAL FUND	30-Jun-23	2% cash dividend
21031	PHPMF1	PHP FIRST MUTUAL FUND	30-Jun-24	No Dividend
21032	AIBL1STIMF	AIBL 1ST ISLAMIC MUTUAL FUND	31-Mar-22	10% Cash Dividend
21032	AIBL1STIMF	AIBL 1ST ISLAMIC MUTUAL FUND	31-Mar-23	0.60% Cash Dividend
21032	AIBL1STIMF	AIBL 1ST ISLAMIC MUTUAL FUND	31-Mar-20	No dividend
21032	AIBL1STIMF	AIBL 1ST ISLAMIC MUTUAL FUND	31-Mar-21	12.25% Cash Dividend
21033	MBL1STMF	MBL 1ST MUTUAL FUND	31-Mar-22	10% cash dividend
21033	MBL1STMF	MBL 1ST MUTUAL FUND	31-Mar-23	4.25% Cash Dividend
21033	MBL1STMF	MBL 1ST MUTUAL FUND	31-Mar-20	No dividend
21033	MBL1STMF	MBL 1ST MUTUAL FUND	31-Mar-21	11.50% cash dividend
21035	EBLNRBMF	EBL NRB MUTUAL FUND	30-Jun-20	No Dividend
21035	EBLNRBMF	EBL NRB MUTUAL FUND	30-Jun-21	6% cash dividend
21035	EBLNRBMF	EBL NRB MUTUAL FUND	30-Jun-22	11% cash dividend based on Net Income
21035	EBLNRBMF	EBL NRB MUTUAL FUND	30-Jun-23	7% cash dividend based on the Net Income, Retained Earnings and Dividend Equalization Reserve
21035	EBLNRBMF	EBL NRB MUTUAL FUND	30-Jun-24	No Dividend

Scrip ID	Trading Code	Company	Year End	Dividend
21036	RELIANCE1	RELIANCE ONE THE FIRST SCHEME OF RELIANCE INSURANCE MUTUAL FUND	30-Jun-20	No dividend
21036	RELIANCE1	RELIANCE ONE THE FIRST SCHEME OF RELIANCE INSURANCE MUTUAL FUND	30-Jun-21	10.50% cash dividend
21036	RELIANCE1	RELIANCE ONE THE FIRST SCHEME OF RELIANCE INSURANCE MUTUAL FUND	30-Jun-22	10% cash dividend
21036	RELIANCE1	RELIANCE ONE THE FIRST SCHEME OF RELIANCE INSURANCE MUTUAL FUND	30-Jun-23	5% Cash Dividend
21036	RELIANCE1	RELIANCE ONE THE FIRST SCHEME OF RELIANCE INSURANCE MUTUAL FUND	30-Jun-24	4% (0.40 per unit) Cash Dividend
21037	LRGLOBMF1	LR GLOBAL BANGLADESH MF ONE	30-Sep-20	No dividend
21037	LRGLOBMF1	LR GLOBAL BANGLADESH MF ONE	30-Sep-21	15.10% cash dividend
21037	LRGLOBMF1	LR GLOBAL BANGLADESH MF ONE	30-Sep-22	6% cash dividend
21037	LRGLOBMF1	LR GLOBAL BANGLADESH MF ONE	30-Sep-23	3% cash dividend
21038	ABB1STMF	AB BANK 1ST MUTUAL FUND	30-Jun-20	No Dividend
21038	ABB1STMF	AB BANK 1ST MUTUAL FUND	30-Jun-21	8% cash dividend
21038	ABB1STMF	AB BANK 1ST MUTUAL FUND	30-Jun-22	7% cash dividend
21038	ABB1STMF	AB BANK 1ST MUTUAL FUND	30-Jun-23	5% cash dividend
21038	ABB1STMF	AB BANK 1ST MUTUAL FUND	30-Jun-24	No Dividend
21040	FBFIF	FIRST BANGLADESH FIXED INCOME FUND	30-Jun-20	No Dividend
21040	FBFIF	FIRST BANGLADESH FIXED INCOME FUND	30-Jun-21	4% cash dividend
21040	FBFIF	FIRST BANGLADESH FIXED INCOME FUND	30-Jun-22	6% cash dividend
21040	FBFIF	FIRST BANGLADESH FIXED INCOME FUND	30-Jun-23	5% cash dividend
21040	FBFIF	FIRST BANGLADESH FIXED INCOME FUND	30-Jun-24	No Dividend
21041	NCCBLMF1	NCCBL MUTUAL FUND-1	31-Dec-21	12% Cash Dividend
21041	NCCBLMF1	NCCBL MUTUAL FUND-2	31-Dec-22	6% cash dividend
21041	NCCBLMF1	NCCBL MUTUAL FUND-3	31-Dec-23	4.50% Cash Dividend
21041	NCCBLMF1	NCCBL MUTUAL FUND-4	31-Dec-19	No dividend
21041	NCCBLMF1	NCCBL MUTUAL FUND-5	31-Dec-20	7.25% cash dividend
21042	ICBSONALI1	ICB AMCL SONALI BANK LTD 1ST MUTUAL FUND	30-Jun-20	5% cash dividend
21042	ICBSONALI1	ICB AMCL SONALI BANK LTD 1ST MUTUAL FUND	30-Jun-21	7% cash dividend and considering previous Retained Earnings.
21042	ICBSONALI1	ICB AMCL SONALI BANK LTD 1ST MUTUAL FUND	30-Jun-22	5% cash dividend
21042	ICBSONALI1	ICB AMCL SONALI BANK LTD 1ST MUTUAL FUND	30-Jun-23	2.5% cash dividend
21042	ICBSONALI1	ICB AMCL SONALI BANK LTD 1ST MUTUAL FUND	30-Jun-24	No Dividend
21043	EXIM1STMF	EXIM BANK 1ST MUTUAL FUND	30-Jun-20	No Dividend
21043	EXIM1STMF	EXIM BANK 1ST MUTUAL FUND	30-Jun-21	7.50% cash dividend
21043	EXIM1STMF	EXIM BANK 1ST MUTUAL FUND	30-Jun-22	7% cash dividend
21043	EXIM1STMF	EXIM BANK 1ST MUTUAL FUND	30-Jun-23	3% cash dividend
21043	EXIM1STMF	EXIM BANK 1ST MUTUAL FUND	30-Jun-24	No Dividend
21044	ATCSLGF	ASIAN TIGER SANDHANI LIFE GROWTH FUND	30-Jun-20	No Dividend
21044	ATCSLGF	ASIAN TIGER SANDHANI LIFE GROWTH FUND	30-Jun-21	15% cash dividend
21044	ATCSLGF	ASIAN TIGER SANDHANI LIFE GROWTH FUND	30-Jun-22	5% cash dividend
21044	ATCSLGF	ASIAN TIGER SANDHANI LIFE GROWTH FUND	30-Jun-23	No dividend
21044	ATCSLGF	ASIAN TIGER SANDHANI LIFE GROWTH FUND	30-Jun-24	No Dividend
21045	SEMLLECMF	SEML LECTURE EQUITY MANAGEMENT FUND	30-Jun-20	No dividend
21045	SEMLLECMF	SEML LECTURE EQUITY MANAGEMENT FUND	30-Jun-21	15% cash dividend
21045	SEMLLECMF	SEML LECTURE EQUITY MANAGEMENT FUND	30-Jun-22	5% cash dividend
21045	SEMLLECMF	SEML LECTURE EQUITY MANAGEMENT FUND	30-Jun-23	5% cash dividend
21045	SEMLLECMF	SEML LECTURE EQUITY MANAGEMENT FUND	30-Jun-24	No Dividend
21046	VAMLBDMF1	VANGUARD AML BD FINANCE MUTUAL FUND ONE	30-Sep-20	3% cash dividend based on Net Income
21046	VAMLBDMF1	VANGUARD AML BD FINANCE MUTUAL FUND ONE	30-Sep-21	15% cash dividend
21046	VAMLBDMF1	VANGUARD AML BD FINANCE MUTUAL FUND ONE	30-Sep-22	5% cash dividend
21046	VAMLBDMF1	VANGUARD AML BD FINANCE MUTUAL FUND ONE	30-Sep-23	2% cash dividend
21046	VAMLBDMF1	VANGUARD AML BD FINANCE MUTUAL FUND ONE	30-Sep-24	No dividend
21047	VAMLRBBF	VANGUARD AML RUPALI BANK BALANCED FUND	31-Dec-20	1.6% Cash Dividend
21047	VAMLRBBF	VANGUARD AML RUPALI BANK BALANCED FUND	31-Dec-21	10% cash dividend
21047	VAMLRBBF	VANGUARD AML RUPALI BANK BALANCED FUND	31-Dec-22	No dividend
21047	VAMLRBBF	VANGUARD AML RUPALI BANK BALANCED FUND	31-Dec-23	0.80% Cash dividend
21048	CAPMBDBLMF	CAPM BDBL MUTUAL FUND 01	30-Jun-21	13% cash dividend
21048	CAPMBDBLMF	CAPM BDBL MUTUAL FUND 02	30-Jun-22	8% cash dividend
21048	CAPMBDBLMF	CAPM BDBL MUTUAL FUND 03	30-Jun-23	6% cash dividend
21048	CAPMBDBLMF	CAPM BDBL MUTUAL FUND 04	30-Jun-24	No Dividend
21049	SEMLIBLSF	SEML IBBL SHARIAH FUND	30-Jun-20	No dividend



Scrip ID	Trading Code	Company	Year End	Dividend
21049	SEMLIBBSF	SEML IBBL SHARIAH FUND	30-Jun-21	10% cash dividend
21049	SEMLIBBSF	SEML IBBL SHARIAH FUND	30-Jun-22	6% cash dividend
21049	SEMLIBBSF	SEML IBBL SHARIAH FUND	30-Jun-23	4.50% cash dividend
21049	SEMLIBBSF	SEML IBBL SHARIAH FUND	30-Jun-24	No Dividend
21050	ICBAGRANI1	ICB AMCL FIRST AGRANI BANK MUTUAL FUND	30-Jun-20	5% cash dividend
21050	ICBAGRANI1	ICB AMCL FIRST AGRANI BANK MUTUAL FUND	30-Jun-21	7% cash dividend
21050	ICBAGRANI1	ICB AMCL FIRST AGRANI BANK MUTUAL FUND	30-Jun-22	9% cash dividend
21050	ICBAGRANI1	ICB AMCL FIRST AGRANI BANK MUTUAL FUND	30-Jun-23	5% cash dividend
21050	ICBAGRANI1	ICB AMCL FIRST AGRANI BANK MUTUAL FUND	30-Jun-24	No Dividend
21051	CAPMIBBLMF	CAPM IBBL ISLAMIC MUTUAL FUND	30-Jun-21	13.50% cash dividend
21051	CAPMIBBLMF	CAPM IBBL ISLAMIC MUTUAL FUND	30-Jun-22	8% cash dividend
21051	CAPMIBBLMF	CAPM IBBL ISLAMIC MUTUAL FUND	30-Jun-23	6% cash dividend
21051	CAPMIBBLMF	CAPM IBBL ISLAMIC MUTUAL FUND	30-Jun-24	No dividend
21052	SEMLFBSLGF	SEML FBLSL GROWTH FUND	30-Jun-20	2.5% cash dividend based on Net Income for the year ended on June 30, 2020.
21052	SEMLFBSLGF	SEML FBLSL GROWTH FUND	30-Jun-21	15% cash dividend based on Net Income
21052	SEMLFBSLGF	SEML FBLSL GROWTH FUND	30-Jun-22	15% cash dividend
21052	SEMLFBSLGF	SEML FBLSL GROWTH FUND	30-Jun-23	1% cash dividend based on Net Income and Retained Earnings
21052	SEMLFBSLGF	SEML FBLSL GROWTH FUND	30-Jun-24	No Dividend
21053	GLDNJMF	ICB AMCL CMSF GOLDEN JUBILEE MUTUAL FUND	31-Dec-22	1.20% Cash Dividend
21053	GLDNJMF	ICB AMCL CMSF GOLDEN JUBILEE MUTUAL FUND	31-Dec-23	2.50% Cash Dividend
21054	CAPITECBGF	CAPITEC GRAMEEN BANK GROWTH FUND	30-Jun-24	No Dividend
<b>BANKING</b>				
22002	ABBANK	AB BANK PLC.	31-Dec-20	5% stock dividend
22002	ABBANK	AB BANK PLC.	31-Dec-21	2% cash and 3% stock dividend
22002	ABBANK	AB BANK PLC.	31-Dec-22	2% stock dividend
22002	ABBANK	AB BANK PLC.	31-Dec-23	2% stock dividend
22003	NBL	NATIONAL BANK LIMITED	31-Dec-20	5% stock dividend
22003	NBL	NATIONAL BANK LIMITED	31-Dec-21	No dividend
22003	NBL	NATIONAL BANK LIMITED	31-Dec-22	No dividend
22003	NBL	NATIONAL BANK LIMITED	31-Dec-23	No dividend
22004	UCB	UNITED COMMERCIAL BANK PLC.	31-Dec-20	5% cash and 5% stock dividend
22004	UCB	UNITED COMMERCIAL BANK PLC.	31-Dec-21	10% stock dividend
22004	UCB	UNITED COMMERCIAL BANK PLC.	31-Dec-22	5% cash and 5% stock dividend
22004	UCB	UNITED COMMERCIAL BANK PLC.	31-Dec-23	5% Cash and 5% Stock Dividend
22005	RUPALIBANK	RUPALI BANK PLC.	31-Dec-20	10% stock dividend
22005	RUPALIBANK	RUPALI BANK PLC.	31-Dec-21	2% Stock Dividend
22005	RUPALIBANK	RUPALI BANK PLC.	31-Dec-22	No Dividend
22005	RUPALIBANK	RUPALI BANK PLC.	31-Dec-23	5% stock dividend
22006	CITYBANK	CITY BANK PLC.	31-Dec-20	17.50% cash and 5% stock dividend
22006	CITYBANK	CITY BANK PLC.	31-Dec-21	12.50% cash and 12.50% stock dividend
22006	CITYBANK	CITY BANK PLC.	31-Dec-22	10% cash and 2% stock dividend
22006	CITYBANK	CITY BANK PLC.	31-Dec-23	15% Cash and 10% Stock Dividend
22007	PUBALIBANK	PUBALI BANK PLC.	31-Dec-20	12.50% cash Dividend
22007	PUBALIBANK	PUBALI BANK PLC.	31-Dec-21	12.50% cash Dividend
22007	PUBALIBANK	PUBALI BANK PLC.	31-Dec-22	12.50% Cash Dividend
22007	PUBALIBANK	PUBALI BANK PLC.	31-Dec-23	12.50% cash and 12.50% stock Dividend
22008	ISLAMIBANK	ISLAMI BANK BANGLADESH PLC.	31-Dec-20	10% cash dividend
22008	ISLAMIBANK	ISLAMI BANK BANGLADESH PLC.	31-Dec-21	10% cash dividend
22008	ISLAMIBANK	ISLAMI BANK BANGLADESH PLC.	31-Dec-22	10% cash dividend
22008	ISLAMIBANK	ISLAMI BANK BANGLADESH PLC.	31-Dec-23	10% Cash Dividend
22010	IFIC	IFIC BANK PLC.	31-Dec-20	5% stock dividend
22010	IFIC	IFIC BANK PLC.	31-Dec-21	5% stock dividend
22010	IFIC	IFIC BANK PLC.	31-Dec-22	2.50% Cash and 2.50% Stock dividend
22010	IFIC	IFIC BANK PLC.	31-Dec-23	5% stock dividend
22012	ALARABANK	AL-ARAFAH ISLAMI BANK PLC.	31-Dec-20	15% cash dividend
22012	ALARABANK	AL-ARAFAH ISLAMI BANK PLC.	31-Dec-21	15% cash dividend
22012	ALARABANK	AL-ARAFAH ISLAMI BANK PLC.	31-Dec-22	12% cash and 3% stock dividend

Scrip ID	Trading Code	Company	Year End	Dividend
22012	ALARABANK	AL-ARAFAH ISLAMI BANK PLC.	31-Dec-23	10% cash and 5% stock dividend
22013	PRIMEBANK	PRIME BANK PLC.	31-Dec-21	17.50% cash dividend
22013	PRIMEBANK	PRIME BANK PLC.	31-Dec-22	17.50% Cash dividend
22013	PRIMEBANK	PRIME BANK PLC.	31-Dec-23	17.50% Cash dividend
22013	PRIMEBANK	PRIME BANK PLC.	31-Dec-20	15% cash dividend
22014	DHAKABANK	DHAKA BANK PLC.	31-Dec-20	6% cash and 6% stock dividend
22014	DHAKABANK	DHAKA BANK PLC.	31-Dec-21	12% cash dividend
22014	DHAKABANK	DHAKA BANK PLC.	31-Dec-22	6% Cash and 6% Stock Dividend
22014	DHAKABANK	DHAKA BANK PLC.	31-Dec-23	10% Cash Dividend
22015	SOUTHEASTB	SOUTHEAST BANK PLC.	31-Dec-20	10% cash dividend
22015	SOUTHEASTB	SOUTHEAST BANK PLC.	31-Dec-21	8% cash and 4% stock dividend
22015	SOUTHEASTB	SOUTHEAST BANK PLC.	31-Dec-22	6% Cash and 4% Stock Dividend
22015	SOUTHEASTB	SOUTHEAST BANK PLC.	31-Dec-23	6% cash and 4% stock dividend
22016	NCCBANK	NATIONAL CREDIT AND COMMERCE BANK PLC.	31-Dec-20	7.5% cash and 7.5% stock dividend
22016	NCCBANK	NATIONAL CREDIT AND COMMERCE BANK PLC.	31-Dec-21	12% cash and 4% stock dividend
22016	NCCBANK	NATIONAL CREDIT AND COMMERCE BANK PLC.	31-Dec-22	5% Cash and 5% Stock Dividend
22016	NCCBANK	NATIONAL CREDIT AND COMMERCE BANK PLC.	31-Dec-23	12% Cash dividend
22017	DUTCHBANGL	DUTCH- BANGLA BANK PLC.	31-Dec-20	15% Cash and 15% Stock Dividend
22017	DUTCHBANGL	DUTCH- BANGLA BANK PLC.	31-Dec-21	17.50% cash and 10% stock dividend
22017	DUTCHBANGL	DUTCH- BANGLA BANK PLC.	31-Dec-22	17.50% cash and 7.50% stock dividend
22017	DUTCHBANGL	DUTCH- BANGLA BANK PLC.	31-Dec-23	17.50% Cash and 17.50% Stock Dividend
22018	EBL1STMF	EBL FIRST MUTUAL FUND	30-Jun-20	No Dividend
22018	EBL1STMF	EBL FIRST MUTUAL FUND	30-Jun-21	13% cash dividend
22018	EBL1STMF	EBL FIRST MUTUAL FUND	30-Jun-22	6% cash dividend
22018	EBL1STMF	EBL FIRST MUTUAL FUND	30-Jun-23	No Dividend
22018	EBL1STMF	EBL FIRST MUTUAL FUND	30-Jun-24	No Dividend
22018	MTB	MUTUAL TRUST BANK PLC.	31-Dec-20	10% stock dividend
22018	MTB	MUTUAL TRUST BANK PLC.	31-Dec-21	10% stock dividend
22018	MTB	MUTUAL TRUST BANK PLC.	31-Dec-22	10% Stock dividend
22018	MTB	MUTUAL TRUST BANK PLC.	31-Dec-23	10% Cash dividend
22020	STANDBANKL	STANDARD BANK PLC.	31-Dec-20	2.5% cash and 2.5% stock dividend
22020	STANDBANKL	STANDARD BANK PLC.	31-Dec-21	3% cash and 3% stock dividend
22020	STANDBANKL	STANDARD BANK PLC.	31-Dec-22	2.50% cash and 2.50% stock dividend (
22020	STANDBANKL	STANDARD BANK PLC.	31-Dec-23	2.50% cash and 2.50% stock dividend
22021	ONEBANKPLC	ONE BANK PLC.	31-Dec-23	3.50% Cash and 3.50% Stock Dividend
22021	ONEBANKPLC	ONE BANK PLC.	31-Dec-20	6% cash and 5.5% stock dividend
22021	ONEBANKPLC	ONE BANK PLC.	31-Dec-21	5% stock dividend
22021	ONEBANKPLC	ONE BANK PLC.	31-Dec-22	5% stock dividend
22022	BANKASIA	BANK ASIA PLC.	31-Dec-20	10% cash Dividend
22022	BANKASIA	BANK ASIA PLC.	31-Dec-21	15% cash dividend
22022	BANKASIA	BANK ASIA PLC.	31-Dec-22	15% cash dividend
22022	BANKASIA	BANK ASIA PLC.	31-Dec-23	15% Cash Dividend
22023	MERCANBANK	MERCANTILE BANK PLC.	31-Dec-20	10% cash and 5% stock dividend
22023	MERCANBANK	MERCANTILE BANK PLC.	31-Dec-21	12.5% cash and 5% stock dividend
22023	MERCANBANK	MERCANTILE BANK PLC.	31-Dec-22	10% Cash and 2% Stock Dividend
22023	MERCANBANK	MERCANTILE BANK PLC.	31-Dec-23	10% Cash Dividend
22024	UTTARABANK	UTTARA BANK PLC.	31-Dec-20	12.50% cash and 12.50% stock dividend
22024	UTTARABANK	UTTARA BANK PLC.	31-Dec-21	14% cash and 14% stock dividend
22024	UTTARABANK	UTTARA BANK PLC.	31-Dec-22	14% cash and 14% stock dividend
22024	UTTARABANK	UTTARA BANK PLC.	31-Dec-23	17.50% Cash and 12.50% Stock Dividend
22025	EBL	EASTERN BANK PLC	31-Dec-20	17.50% cash and 17.50% stock dividend
22025	EBL	EASTERN BANK PLC	31-Dec-21	12.50% cash and 12.50% stock dividend
22025	EBL	EASTERN BANK PLC	31-Dec-22	12.50% cash and 12.50% stock dividend
22025	EBL	EASTERN BANK PLC	31-Dec-23	12.50% Cash Dividend and 12.50% Stock Dividend
22026	EXIMBANK	EXPORT IMPORT BANK OF BAGADESH PLC.	31-Dec-20	7.50% cash and 2.50% stock dividend
22026	EXIMBANK	EXPORT IMPORT BANK OF BAGADESH PLC.	31-Dec-21	10% cash dividend
22026	EXIMBANK	EXPORT IMPORT BANK OF BAGADESH PLC.	31-Dec-22	10% cash dividend
22026	EXIMBANK	EXPORT IMPORT BANK OF BAGADESH PLC.	31-Dec-23	10% cash dividend
22027	SIBL	SOCIAL ISLAMI BANK PLC	31-Dec-20	5% cash and 5% stock dividend

Scrip ID	Trading Code	Company	Year End	Dividend
22027	SIBL	SOCIAL ISLAMI BANK PLC	31-Dec-21	5% cash and 5% stock dividend
22027	SIBL	SOCIAL ISLAMI BANK PLC	31-Dec-22	5% cash and 5% stock dividend
22027	SIBL	SOCIAL ISLAMI BANK PLC	31-Dec-23	5% cash and 5% stock dividend
22028	JAMUNABANK	JAMUNA BANK PLC.	31-Dec-20	17.50% cash dividend
22028	JAMUNABANK	JAMUNA BANK PLC.	31-Dec-21	17.50% cash dividend
22028	JAMUNABANK	JAMUNA BANK PLC.	31-Dec-22	17.50% Cash and 8.50% Stock dividend
22028	JAMUNABANK	JAMUNA BANK PLC.	31-Dec-23	17.50% Cash and 8.50% Stock dividend
22029	BRACBANK	BRAC BANK PLC.	31-Dec-20	10% cash and 5% stock dividend
22029	BRACBANK	BRAC BANK PLC.	31-Dec-21	7.50% cash and 7.50% stock dividend
22029	BRACBANK	BRAC BANK PLC.	31-Dec-22	7.50% cash and 7.50% stock dividend
22029	BRACBANK	BRAC BANK PLC.	31-Dec-23	10% cash and 10% stock dividend
22030	SHAHJABANK	SHAHJALAL ISLAMI BANK PLC.	31-Dec-21	10% Cash and 5% stock dividend
22030	SHAHJABANK	SHAHJALAL ISLAMI BANK PLC.	31-Dec-22	12% Cash and 3% stock dividend
22030	SHAHJABANK	SHAHJALAL ISLAMI BANK PLC.	31-Dec-23	14% Cash dividend
22030	SHAHJABANK	SHAHJALAL ISLAMI BANK PLC.	31-Dec-20	7% Cash and 5% Stock Dividend
22031	PREMIERBAN	THE PREMIER BANK PLC.	31-Dec-20	12.50% cash and 7.50% stock dividend
22031	PREMIERBAN	THE PREMIER BANK PLC.	31-Dec-21	12.50% cash and 10% stock dividend
22031	PREMIERBAN	THE PREMIER BANK PLC.	31-Dec-22	12.50% cash and 7.50% stock dividend
22031	PREMIERBAN	THE PREMIER BANK PLC.	31-Dec-23	12.50% cash dividend
22032	TRUSTBANK	TRUST BANK PLC.	31-Dec-20	10% cash and 10% stock dividend
22032	TRUSTBANK	TRUST BANK PLC.	31-Dec-21	12.50% cash and 10% stock dividend
22032	TRUSTBANK	TRUST BANK PLC.	31-Dec-22	10% cash and 10% stock dividend
22032	TRUSTBANK	TRUST BANK PLC.	31-Dec-23	12% Cash and 8% Stock Dividend
22033	FIRSTSBANK	FIRST SECURITY ISLAMI BANK PLC.	31-Dec-20	5% cash and 5% stock dividend
22033	FIRSTSBANK	FIRST SECURITY ISLAMI BANK PLC.	31-Dec-21	5% cash and 5% stock dividend
22033	FIRSTSBANK	FIRST SECURITY ISLAMI BANK PLC.	31-Dec-22	10% stock dividend
22033	FIRSTSBANK	FIRST SECURITY ISLAMI BANK PLC.	31-Dec-23	5% Cash and 5% Stock Dividend
22034	NRBCBANK	NRBC BANK PLC.	31-Dec-20	7.50% cash and 5% stock dividend
22034	NRBCBANK	NRBC BANK PLC.	31-Dec-21	7.50% cash and 7.50% stock dividend
22034	NRBCBANK	NRBC BANK PLC.	31-Dec-22	7.50% cash and 4.50% stock dividend
22034	NRBCBANK	NRBC BANK PLC.	31-Dec-23	11% Cash Dividend
22035	SBACBANK	SBAC BANK PLC.	31-Dec-20	4% cash and 4% stock dividend
22035	SBACBANK	SBAC BANK PLC.	31-Dec-21	3% cash and 1% stock dividend
22035	SBACBANK	SBAC BANK PLC.	31-Dec-22	3.50% cash dividend
22035	SBACBANK	SBAC BANK PLC.	31-Dec-23	2% Cash dividend
22036	UNIONBANK	UNION BANK PLC.	31-Dec-21	5% cash and 5% stock dividend
22036	UNIONBANK	UNION BANK PLC.	31-Dec-22	5% Cash Dividend
22036	UNIONBANK	UNION BANK PLC.	31-Dec-23	5% cash dividend
22037	GIB	GLOBAL ISLAMI BANK PLC.	31-Dec-22	5% cash and 5% stock dividend
22037	GIB	GLOBAL ISLAMI BANK PLC.	31-Dec-23	5% cash and 5% stock dividend
22038	MIDLANDBNK	MIDLAND BANK PLC.	31-Dec-22	5% Cash Dividend
22038	MIDLANDBNK	MIDLAND BANK PLC.	31-Dec-23	5% Cash Dividend
22039	NRBBANK	NRB BANK PLC.	31-Dec-23	10% Cash Dividend for the General Securities Holders other than Sponsors and Directors and 6% Cash Dividend for the Sponsors and Directors

**CERAMIC**

23001	MONNOCERA	MONNO CERAMIC INDUSTRIES LTD.	30-Jun-20	5% cash dividend to public shareholders other than Sponsors/Directors and 5% stock dividend for all
23001	MONNOCERA	MONNO CERAMIC INDUSTRIES LTD.	30-Jun-21	10% cash dividend to public shareholders other than Sponsors/Directors
23001	MONNOCERA	MONNO CERAMIC INDUSTRIES LTD.	30-Jun-22	10% cash dividend to GSH
23001	MONNOCERA	MONNO CERAMIC INDUSTRIES LTD.	30-Jun-23	10% cash dividend to public shareholders other than Sponsors and/or Directors
23001	MONNOCERA	MONNO CERAMIC INDUSTRIES LTD.	30-Jun-24	1% cash dividend to public shareholders other than Sponsors and/or Directors
23003	STANCERAM	STANDARD CERAMIC INDUSTRIES LIMITED	30-Jun-20	1% cash dividend to the Public Shareholders only other than Sponsors and Directors
23003	STANCERAM	STANDARD CERAMIC INDUSTRIES LIMITED	30-Jun-21	1% cash dividend
23003	STANCERAM	STANDARD CERAMIC INDUSTRIES LIMITED	30-Jun-22	No dividend

Scrip ID	Trading Code	Company	Year End	Dividend
23003	STANCERAM	STANDARD CERAMIC INDUSTRIES LIMITED	30-Jun-23	No dividend
23003	STANCERAM	STANDARD CERAMIC INDUSTRIES LIMITED	30-Jun-24	No Dividend
23004	FUWANGCER	FU-WANG CERIMAIC INDUSTRY LIMITED	30-Jun-22	2% cash dividend for all the shareholders other than Sponsors/Directors
23004	FUWANGCER	FU-WANG CERIMAIC INDUSTRY LIMITED	30-Jun-23	2% Cash Dividend for general shareholders other than Sponsors/Directors
23004	FUWANGCER	FU-WANG CERIMAIC INDUSTRY LIMITED	30-Jun-24	2% Cash Dividend for all shareholders other than Sponsors and Directors
23004	FUWANGCER	FU-WANG CERIMAIC INDUSTRY LIMITED	30-Jun-20	1.40% cash dividend
23004	FUWANGCER	FU-WANG CERIMAIC INDUSTRY LIMITED	30-Jun-21	2% cash dividend for all the shareholders other than Sponsors/Directors
23005	SPCERAMICS	SHINEPUKUR CERAMICS LIMITED	30-Jun-20	2% cash dividend
23005	SPCERAMICS	SHINEPUKUR CERAMICS LIMITED	30-Jun-21	2.5% cash dividend
23005	SPCERAMICS	SHINEPUKUR CERAMICS LIMITED	30-Jun-22	3% cash dividend
23005	SPCERAMICS	SHINEPUKUR CERAMICS LIMITED	30-Jun-23	3% cash dividend
23005	SPCERAMICS	SHINEPUKUR CERAMICS LIMITED	30-Jun-24	2% Cash Dividend to the General Shareholders excluding Sponsors/directors
23006	RAKCERAMIC	RAK CERAMICS (BANGLADESH) LIMITED	31-Dec-20	10% cash dividend
23006	RAKCERAMIC	RAK CERAMICS (BANGLADESH) LIMITED	31-Dec-21	12.50% cash dividend
23006	RAKCERAMIC	RAK CERAMICS (BANGLADESH) LIMITED	31-Dec-22	10% cash dividend
23006	RAKCERAMIC	RAK CERAMICS (BANGLADESH) LIMITED	31-Dec-23	10% Cash dividend
<b>ICT</b>				
24003	ISNLTD	INFORMATION SERVICES NETWORK LTD.	30-Jun-24	0.5% Cash Dividend
24003	ISNLTD	INFORMATION SERVICES NETWORK LTD.	30-Jun-20	1% cash dividend
24003	ISNLTD	INFORMATION SERVICES NETWORK LTD.	30-Jun-21	No dividend
24003	ISNLTD	INFORMATION SERVICES NETWORK LTD.	30-Jun-22	3% cash dividend
24003	ISNLTD	INFORMATION SERVICES NETWORK LTD.	30-Jun-23	1% Cash Dividend
24004	BDCOM	BDCOM ONLINE LIMITED	30-Jun-20	5% cash and 5% stock dividend
24004	BDCOM	BDCOM ONLINE LIMITED	30-Jun-21	5% Cash and 5% Stock Dividend
24004	BDCOM	BDCOM ONLINE LIMITED	30-Jun-22	10% Cash dividend
24004	BDCOM	BDCOM ONLINE LIMITED	30-Jun-23	10% Cash dividend
24004	BDCOM	BDCOM ONLINE LIMITED	30-Jun-24	5% Cash and 5% Stock Dividend
24005	INTECH	INTECH LIMITED	30-Jun-21	No dividend
24005	INTECH	INTECH LIMITED	30-Jun-22	No dividend
24005	INTECH	INTECH LIMITED	30-Jun-23	No dividend
24005	INTECH	INTECH LIMITED	30-Jun-24	0.20% cash dividend for General shareholders other than Director
24005	INTECH	INTECH LIMITED	30-Jun-20	1% cash dividend
24006	AGNISYSL	AGNI SYSTEMS LIMITED	30-Jun-20	2% cash dividend
24006	AGNISYSL	AGNI SYSTEMS LIMITED	30-Jun-21	3.50% cash dividend
24006	AGNISYSL	AGNI SYSTEMS LIMITED	30-Jun-22	4.50% cash dividend
24006	AGNISYSL	AGNI SYSTEMS LIMITED	30-Jun-23	4.75% Cash Dividend
24006	AGNISYSL	AGNI SYSTEMS LIMITED	30-Jun-24	4.80% Cash Dividend
24007	DAFODILCOM	DAFFODIL COMPUTERS LIMITED	30-Jun-20	8% cash dividend
24007	DAFODILCOM	DAFFODIL COMPUTERS LIMITED	30-Jun-21	6% cash dividend
24007	DAFODILCOM	DAFFODIL COMPUTERS LIMITED	30-Jun-22	5% cash dividend
24007	DAFODILCOM	DAFFODIL COMPUTERS LIMITED	30-Jun-23	5% Cash Dividend
24007	DAFODILCOM	DAFFODIL COMPUTERS LIMITED	30-Jun-24	5% cash dividend
24008	AAMRATECH	AAMRA TECHNOLOGIES LIMITED	30-Jun-20	10% cash dividend
24008	AAMRATECH	AAMRA TECHNOLOGIES LIMITED	30-Jun-21	5% Cash and 5% stock dividend
24008	AAMRATECH	AAMRA TECHNOLOGIES LIMITED	30-Jun-22	6% cash & 6% stock dividend
24008	AAMRATECH	AAMRA TECHNOLOGIES LIMITED	30-Jun-23	10% Cash Dividend
24008	AAMRATECH	AAMRA TECHNOLOGIES LIMITED	30-Jun-24	1% Cash Dividend
24009	ITC	IT CONSULTANTS PLC.	30-Jun-20	5% Cash for General Shareholders excluding Sponsors & Directors and 5% Stock dividend for all
24009	ITC	IT CONSULTANTS PLC.	30-Jun-21	5% Cash dividend
24009	ITC	IT CONSULTANTS PLC.	30-Jun-22	6% Cash dividend
24009	ITC	IT CONSULTANTS PLC.	30-Jun-23	10% Cash dividend
24009	ITC	IT CONSULTANTS PLC.	30-Jun-24	11% Cash dividend
24010	AAMRANET	AAMRA NETWORKS LIMITED	30-Jun-20	10% cash dividend
24010	AAMRANET	AAMRA NETWORKS LIMITED	30-Jun-21	5% Cash and 5% stock dividend
24010	AAMRANET	AAMRA NETWORKS LIMITED	30-Jun-22	5% cash and 5% stock dividend
24010	AAMRANET	AAMRA NETWORKS LIMITED	30-Jun-23	11% Cash dividend and 2: 1(R) Share i.e. 1 (One) Rights Share against 2 (Two) existing shares @ 30 including premium of Tk. 20

Scrip ID	Trading Code	Company	Year End	Dividend
24010	AAMRANET	AAMRA NETWORKS LIMITED	30-Jun-24	10% Cash Dividend
24011	GENEXIL	GENEX INFOSYS PLC.	30-Jun-20	10% cash and 10% stock dividend
24011	GENEXIL	GENEX INFOSYS PLC.	30-Jun-21	10% Cash dividend and 10% Stock Dividend
24011	GENEXIL	GENEX INFOSYS PLC.	30-Jun-22	11% Cash Dividend for GSH and 2% Stock Dividend
24011	GENEXIL	GENEX INFOSYS PLC.	30-Jun-23	6% Cash and 4% Stock Dividend
24011	GENEXIL	GENEX INFOSYS PLC.	30-Jun-24	3% Cash dividend excluding Sponsors & Directors
24012	ADNTEL	ADN TELECOM LIMITED	30-Jun-20	15% cash dividend
24012	ADNTEL	ADN TELECOM LIMITED	30-Jun-21	10% cash dividend
24012	ADNTEL	ADN TELECOM LIMITED	30-Jun-22	10% cash dividend
24012	ADNTEL	ADN TELECOM LIMITED	30-Jun-23	15% Cash dividend
24012	ADNTEL	ADN TELECOM LIMITED	30-Jun-24	10% Cash Dividend
24013	EGEN	eGENERATION PLC.	30-Jun-21	10% cash dividend for general public shareholders other than Sponsors/Directors
24013	EGEN	eGENERATION PLC.	30-Jun-22	10% cash dividend for general public shareholders other than Sponsors and Directors
24013	EGEN	eGENERATION PLC.	30-Jun-23	10% Cash Dividend for general shareholders other than Sponsors and Directors
24013	EGEN	eGENERATION PLC.	30-Jun-24	10% for the General Public Shareholders
<b>LEASING &amp; FINANCE</b>				
25001	ICB	INVESTMENT CORPORATION OF BANGLADESH	30-Jun-20	5% cash and 5% stock dividend
25001	ICB	INVESTMENT CORPORATION OF BANGLADESH	30-Jun-21	11% cash dividend
25001	ICB	INVESTMENT CORPORATION OF BANGLADESH	30-Jun-22	5% Cash and 5% Stock Dividend
25001	ICB	INVESTMENT CORPORATION OF BANGLADESH	30-Jun-23	2.5% Cash and 2.5% Stock Dividend
25001	ICB	INVESTMENT CORPORATION OF BANGLADESH	30-Jun-24	2% Cash Dividend
25002	IDLC	IDLC FINANCE PLC.	31-Dec-20	15% cash dividend and 5% stock dividend
25002	IDLC	IDLC FINANCE PLC.	31-Dec-21	15% cash dividend and 5% stock dividend
25002	IDLC	IDLC FINANCE PLC.	31-Dec-22	15% cash dividend
25002	IDLC	IDLC FINANCE PLC.	31-Dec-23	15% Cash dividend
25003	UTTARAFIN	UTTARA FINANCE & INVESTMENTS LIMITED	31-Dec-19	15% cash & 5% stock dividend
25004	FIRSTFIN	FIRST FINANCE LIMITED	31-Dec-19	2% stock dividend
25004	FIRSTFIN	FIRST FINANCE LIMITED	31-Dec-20	No dividend
25004	FIRSTFIN	FIRST FINANCE LIMITED	31-Dec-21	No dividend
25004	FIRSTFIN	FIRST FINANCE LIMITED	31-Dec-22	No dividend
25004	FIRSTFIN	FIRST FINANCE LIMITED	31-Dec-23	No dividend
25005	MIDASFIN	MIDAS FINANCING PLC.	31-Dec-20	2.50% cash and 2.50% stock dividend
25005	MIDASFIN	MIDAS FINANCING PLC.	31-Dec-21	1% cash and 1% stock dividend
25005	MIDASFIN	MIDAS FINANCING PLC.	31-Dec-22	1.5% Cash Dividend
25005	MIDASFIN	MIDAS FINANCING PLC.	31-Dec-23	No Dividend
25006	PLFSL	PEOPLE'S LEASING AND FINANCIAL SERVICES LTD.	43830	No dividend
25006	PLFSL	PEOPLE'S LEASING AND FINANCIAL SERVICES LTD.	44196	No dividend
25006	PLFSL	PEOPLE'S LEASING AND FINANCIAL SERVICES LTD.	44561	No dividend
25006	PLFSL	PEOPLE'S LEASING AND FINANCIAL SERVICES LTD.	31-Dec-22	No Dividend
25006	PLFSL	PEOPLE'S LEASING AND FINANCIAL SERVICES LTD.	31-Dec-23	No Dividend
25007	PRIMEFIN	PRIME FINANCE & INVESTMENT LTD.	31-Dec-19	2% cash dividend for general shareholders
25007	PRIMEFIN	PRIME FINANCE & INVESTMENT LTD.	31-Dec-20	No dividend
25007	PRIMEFIN	PRIME FINANCE & INVESTMENT LTD.	31-Dec-21	No dividend
25008	PREMIERLEA	PREMIER LEASING & FINANCE LIMITED	31-Dec-19	No Dividend
25008	PREMIERLEA	PREMIER LEASING & FINANCE LIMITED	31-Dec-20	No dividend
25008	PREMIERLEA	PREMIER LEASING & FINANCE LIMITED	31-Dec-21	No dividend
25008	PREMIERLEA	PREMIER LEASING & FINANCE LIMITED	31-Dec-22	No dividend
25008	PREMIERLEA	PREMIER LEASING & FINANCE LIMITED	31-Dec-23	No Dividend
25009	ISLAMICFIN	ISLAMIC FINANCE & INVESTMENT PLC.	31-Dec-21	10.50% cash dividend
25009	ISLAMICFIN	ISLAMIC FINANCE & INVESTMENT PLC.	31-Dec-22	5% cash dividend
25009	ISLAMICFIN	ISLAMIC FINANCE & INVESTMENT PLC.	31-Dec-23	No Dividend
25009	ISLAMICFIN	ISLAMIC FINANCE & INVESTMENT PLC.	31-Dec-20	10% cash dividend
25010	LANKABAFIN	LANKABANGLA FINNACE PLC.	31-Dec-20	12% Cash Dividend
25010	LANKABAFIN	LANKABANGLA FINNACE PLC.	31-Dec-21	10% cash dividend
25010	LANKABAFIN	LANKABANGLA FINNACE PLC.	31-Dec-22	10% Cash Dividend
25010	LANKABAFIN	LANKABANGLA FINNACE PLC.	31-Dec-23	10% Cash Dividend

Scrip ID	Trading Code	Company	Year End	Dividend
25011	BIFC	BANGLADESH INDUSTRIAL FINANCE CO. LIMITED	31-Dec-18	No dividend
25011	BIFC	BANGLADESH INDUSTRIAL FINANCE CO. LIMITED	31-Dec-19	No dividend
25011	BIFC	BANGLADESH INDUSTRIAL FINANCE CO. LIMITED	31-Dec-20	No dividend
25011	BIFC	BANGLADESH INDUSTRIAL FINANCE CO. LIMITED	31-Dec-21	No dividend
25011	BIFC	BANGLADESH INDUSTRIAL FINANCE CO. LIMITED	31-Dec-22	No Dividend
25011	BIFC	BANGLADESH INDUSTRIAL FINANCE CO. LIMITED	31-Dec-23	No Dividend
25012	IPDC	IPDC FINANCE PLC.	31-Dec-20	12% Cash dividend
25012	IPDC	IPDC FINANCE PLC.	31-Dec-21	12% Cash dividend
25012	IPDC	IPDC FINANCE PLC.	31-Dec-22	10% Cash dividend
25012	IPDC	IPDC FINANCE PLC.	31-Dec-23	5% Cash Dividend and 5% Stock Dividend
25014	BDFINANCE	BANGLADESH FINANCE LIMITED	31-Dec-19	10% cash dividend
25014	BDFINANCE	BANGLADESH FINANCE LIMITED	31-Dec-20	6% Cash and 6% Stock dividend
25014	BDFINANCE	BANGLADESH FINANCE LIMITED	31-Dec-21	6% Cash and 6% Stock dividend
25014	BDFINANCE	BANGLADESH FINANCE LIMITED	31-Dec-22	10% Cash dividend
25014	BDFINANCE	BANGLADESH FINANCE LIMITED	31-Dec-23	No dividend
25015	ILFSL	INTERNATIONAL LEASING AND FINANCIAL SERVICES LTD.	31-Dec-19	No Dividend
25015	ILFSL	INTERNATIONAL LEASING AND FINANCIAL SERVICES LTD.	31-Dec-20	No Dividend
25015	ILFSL	INTERNATIONAL LEASING AND FINANCIAL SERVICES LTD.	31-Dec-21	No Dividend
25015	ILFSL	INTERNATIONAL LEASING AND FINANCIAL SERVICES LTD.	31-Dec-22	No Dividend
25015	ILFSL	INTERNATIONAL LEASING AND FINANCIAL SERVICES LTD.	31-Dec-23	No Dividend
25016	PHOENIXFIN	PHOENIX FINANCE & INVESTMENTS LIMITED	31-Dec-20	12% stock dividend
25016	PHOENIXFIN	PHOENIX FINANCE & INVESTMENTS LIMITED	31-Dec-21	No dividend
25016	PHOENIXFIN	PHOENIX FINANCE & INVESTMENTS LIMITED	31-Dec-22	No dividend
25016	PHOENIXFIN	PHOENIX FINANCE & INVESTMENTS LIMITED	31-Dec-23	No Dividend
25017	FASFIN	FAS FINANCE & INVESTMENT LTD.	31-Dec-19	No dividend
25017	FASFIN	FAS FINANCE & INVESTMENT LTD.	31-Dec-20	No dividend
25017	FASFIN	FAS FINANCE & INVESTMENT LTD.	31-Dec-21	No dividend
25017	FASFIN	FAS FINANCE & INVESTMENT LTD.	31-Dec-22	No dividend
25017	FASFIN	FAS FINANCE & INVESTMENT LTD.	31-Dec-23	No Dividend
25018	DBH	DBH FINANE PLC.	31-Dec-20	15% cash and 15% stock dividend
25018	DBH	DBH FINANE PLC.	31-Dec-21	15% cash and 10% stock dividend
25018	DBH	DBH FINANE PLC.	31-Dec-22	15% cash and 2% stock dividend
25018	DBH	DBH FINANE PLC.	31-Dec-23	15% Cash Dividend
25019	NHFIL	NATIONAL HOUSING FINANCE PLC.	31-Dec-20	15% cash dividend
25019	NHFIL	NATIONAL HOUSING FINANCE PLC.	31-Dec-21	15% cash dividend
25019	NHFIL	NATIONAL HOUSING FINANCE PLC.	31-Dec-22	15% cash dividend
25019	NHFIL	NATIONAL HOUSING FINANCE PLC.	31-Dec-23	10% Cash Dividend
25020	BAYLEASING	BAY LEASING & INVESTMENT LTD	31-Dec-20	10% Cash Dividend
25020	BAYLEASING	BAY LEASING & INVESTMENT LTD	31-Dec-21	No dividend
25020	BAYLEASING	BAY LEASING & INVESTMENT LTD	31-Dec-22	No dividend
25020	BAYLEASING	BAY LEASING & INVESTMENT LTD	31-Dec-23	No dividend
25020	BAYLEASING	BAY LEASING & INVESTMENT LTD	31-Dec-19	7.5% cash and 2.5% stock dividend
25021	GSPFINANCE	GSP FINANCE COMPANY (BANGLADESH) LTD.	31-Dec-19	10.50% Stock dividend
25021	GSPFINANCE	GSP FINANCE COMPANY (BANGLADESH) LTD.	31-Dec-20	10% stock dividend
25021	GSPFINANCE	GSP FINANCE COMPANY (BANGLADESH) LTD.	31-Dec-21	No Dividend
25021	GSPFINANCE	GSP FINANCE COMPANY (BANGLADESH) LTD.	31-Dec-22	No dividend
25021	GSPFINANCE	GSP FINANCE COMPANY (BANGLADESH) LTD.	31-Dec-23	No Dividend
25022	FAREASTFIN	FAREAST FINANCE & INVESTMENT LIMITED	31-Dec-19	No dividend
25022	FAREASTFIN	FAREAST FINANCE & INVESTMENT LIMITED	31-Dec-20	No dividend
25022	FAREASTFIN	FAREAST FINANCE & INVESTMENT LIMITED	31-Dec-21	No dividend
25022	FAREASTFIN	FAREAST FINANCE & INVESTMENT LIMITED	31-Dec-22	No dividend
25022	FAREASTFIN	FAREAST FINANCE & INVESTMENT LIMITED	31-Dec-23	No Dividend
25103	UNIONCAP	UNION CAPITAL LIMITED	31-Dec-20	No dividend
25103	UNIONCAP	UNION CAPITAL LIMITED	31-Dec-21	No dividend
25103	UNIONCAP	UNION CAPITAL LIMITED	31-Dec-22	No dividend
25103	UNIONCAP	UNION CAPITAL LIMITED	31-Dec-23	No Dividend

Scrip ID	Trading Code	Company	Year End	Dividend
<b>TELECOMMUNICATION</b>				
26001	GP	GRAMEENPHONE LIMITED	31-Dec-20	145% Final Cash Dividend (i.e., total 275% cash dividend including 130% Interim Cash Dividend).
26001	GP	GRAMEENPHONE LIMITED	31-Dec-21	125% Final cash dividend (i.e. total 250% cash dividend for the year 2021 including 125% Interim cash dividend).
26001	GP	GRAMEENPHONE LIMITED	31-Dec-22	95% Final cash dividend (i.e. total 220% Cash Dividend including 125% Interim Cash Dividend)
26001	GP	GRAMEENPHONE LIMITED	31-Dec-23	125% Final cash dividend
26001	GP	GRAMEENPHONE LIMITED	31-Dec-24	160% Interim Cash dividend
26002	BSCPLC	BANGLADESH SUBMARINE CABLES PLC.	30-Jun-20	20% cash dividend
26002	BSCPLC	BANGLADESH SUBMARINE CABLES PLC.	30-Jun-21	37% cash dividend
26002	BSCPLC	BANGLADESH SUBMARINE CABLES PLC.	30-Jun-22	46% Cash Dividend
26002	BSCPLC	BANGLADESH SUBMARINE CABLES PLC.	30-Jun-23	51% Cash Dividend
26002	BSCPLC	BANGLADESH SUBMARINE CABLES PLC.	30-Jun-24	40% Cash Dividend
26003	ROBI	ROBI AXIATA PLC.	31-Dec-20	No dividend
26003	ROBI	ROBI AXIATA PLC.	31-Dec-21	3% interim cash dividend
26003	ROBI	ROBI AXIATA PLC.	31-Dec-21	2% Final cash dividend (i.e. total 5% cash dividend including 3% Interim Cash Dividend)
26003	ROBI	ROBI AXIATA PLC.	31-Dec-22	7% Cash dividend
26003	ROBI	ROBI AXIATA PLC.	31-Dec-23	10% Cash dividend
<b>MISCELLANEOUS</b>				
32001	USMANIAGL	USMANIA GLASS SHEET FACTORY LIMITED	30-Jun-20	No dividend
32001	USMANIAGL	USMANIA GLASS SHEET FACTORY LIMITED	30-Jun-21	No dividend
32001	USMANIAGL	USMANIA GLASS SHEET FACTORY LIMITED	30-Jun-22	No dividend
32001	USMANIAGL	USMANIA GLASS SHEET FACTORY LIMITED	30-Jun-23	No dividend
32001	USMANIAGL	USMANIA GLASS SHEET FACTORY LIMITED	30-Jun-24	No Dividend
32002	ARAMIT	ARAMIT LIMITED	30-Jun-20	50% Cash dividend
32002	ARAMIT	ARAMIT LIMITED	30-Jun-21	50% Cash dividend
32002	ARAMIT	ARAMIT LIMITED	30-Jun-22	50% Cash dividend
32002	ARAMIT	ARAMIT LIMITED	30-Jun-23	25% Cash Dividend
32002	ARAMIT	ARAMIT LIMITED	30-Jun-24	20.00% Cash Dividend
32003	BEXIMCO	BEXIMCO LIMITED	30-Jun-20	5% cash dividend
32003	BEXIMCO	BEXIMCO LIMITED	30-Jun-21	35% cash dividend
32003	BEXIMCO	BEXIMCO LIMITED	30-Jun-22	30% cash dividend
32003	BEXIMCO	BEXIMCO LIMITED	30-Jun-23	10% cash dividend
32003	BEXIMCO	BEXIMCO LIMITED	30-Jun-24	5% Stock Dividend
32004	BSC	BANGLADESH SHIPPING CORPORATION	30-Jun-20	10% cash dividend
32004	BSC	BANGLADESH SHIPPING CORPORATION	30-Jun-21	12% cash dividend
32004	BSC	BANGLADESH SHIPPING CORPORATION	30-Jun-22	20% cash dividend
32004	BSC	BANGLADESH SHIPPING CORPORATION	30-Jun-23	25% Cash Dividend
32004	BSC	BANGLADESH SHIPPING CORPORATION	30-Jun-24	25% Cash Dividend
32005	NPOLYMAR	NATIONAL POLYMER INDUSTRIES PLC	30-Jun-20	15% cash dividend
32005	NPOLYMAR	NATIONAL POLYMER INDUSTRIES PLC	30-Jun-21	10% cash dividend
32005	NPOLYMER	NATIONAL POLYMER INDUSTRIES PLC	30-Jun-22	10.50% cash dividend for all Shareholders excepting the Sponsor Director & Managing Director
32005	NPOLYMER	NATIONAL POLYMER INDUSTRIES PLC	30-Jun-23	10.50% Cash Dividend
32005	NPOLYMER	NATIONAL POLYMER INDUSTRIES PLC	30-Jun-24	10.50% Cash Dividend
32006	GQBALLPEN	GQ BALL PEN INDUSTRIES LIMITED	30-Jun-20	5% cash dividend for general shareholders excluding Sponsors/Directors
32006	GQBALLPEN	GQ BALL PEN INDUSTRIES LIMITED	30-Jun-21	5% cash dividend for general shareholders excluding Sponsors/Directors
32006	GQBALLPEN	GQ BALL PEN INDUSTRIES LIMITED	30-Jun-22	2.5% Cash Dividend for General shareholders
32006	GQBALLPEN	GQ BALL PEN INDUSTRIES LIMITED	30-Jun-23	2.5% Cash Dividend (excluding Sponsors and Directors)
32006	GQBALLPEN	GQ BALL PEN INDUSTRIES LIMITED	30-Jun-24	3% Cash Dividend only for General Shareholders excluding Sponsors & Directors
32007	HAMI	HAMI INDUSTRIES PLC	30-Jun-20	No dividend
32007	HAMI	HAMI INDUSTRIES PLC	30-Jun-21	No dividend
32007	HAMI	HAMI INDUSTRIES PLC	30-Jun-22	No dividend
32007	HAMI	HAMI INDUSTRIES PLC	30-Jun-23	No dividend

Scrip ID	Trading Code	Company	Year End	Dividend
32007	HAMI	HAMI INDUSTRIES PLC	30-Jun-24	1% Interim Cash Dividend to the general shareholders except sponsor and directors
32007	HAMI	HAMI INDUSTRIES PLC	30-Jun-24	1% Interim
32007	HAMI	HAMI INDUSTRIES PLC	30-Jun-24	1% interim cash dividend for the period ended March 31, 2024 except the sponsors and Directors
32009	BATBC	BRITISH AMERICAN TOBACCO BANGLADESH COMPNAY LIMITED	31-Dec-20	300% final cash dividend (Total 600% Cash Dividend of the Financial Year ended on December 31, 2020 inclusive of 300% Interim Cash Dividend
32009	BATBC	BRITISH AMERICAN TOBACCO BANGLADESH COMPNAY LIMITED	31-Dec-21	125% interim cash dividend
32009	BATBC	BRITISH AMERICAN TOBACCO BANGLADESH COMPNAY LIMITED	31-Dec-21	150% Final Cash Dividend (Total 275% Cash Dividend of the Financial Year ended on December 31, 2021 inclusive of 125% Interim Cash Dividend
32009	BATBC	BRITISH AMERICAN TOBACCO BANGLADESH COMPNAY LIMITED	31-Dec-22	100% interim cash dividend
32009	BATBC	BRITISH AMERICAN TOBACCO BANGLADESH COMPNAY LIMITED	31-Dec-22	100% Final Cash Dividend (Total 200% Cash Dividend of the Financial Year ended on December 31, 2022 inclusive of 100% Interim Cash Dividend
32009	BATBC	BRITISH AMERICAN TOBACCO BANGLADESH COMPNAY LIMITED	31-Dec-23	100% final cash dividend
32009	BATBC	BRITISH AMERICAN TOBACCO BANGLADESH COMPNAY LIMITED	31-Dec-24	Interim Cash Dividend of 150%
32018	DESHBANDHU	DESHBANDHU POLYMER LIMITED	30-Jun-20	5% cash dividend for general shareholders only other than Sponsors/Directors
32018	DESHBANDHU	DESHBANDHU POLYMER LIMITED	30-Jun-21	5% cash dividend for general shareholders only other than Sponsors/Directors
32018	DESHBANDHU	DESHBANDHU POLYMER LIMITED	30-Jun-22	5% Cash Dividend for general shareholders only other than Sponsors/Directors
32018	DESHBANDHU	DESHBANDHU POLYMER LIMITED	30-Jun-23	2.5% cash dividend
32018	DESHBANDHU	DESHBANDHU POLYMER LIMITED	30-Jun-24	1% Cash Dividend for General Shareholders Other than Sponsors and Directors
32019	KBPPWBIL	KHAN BROTHERS PP WOVEN BAG INDUSTRIES LIMITED	30-Jun-20	2% cash dividend (other than Directors and Sponsor)
32019	KBPPWBIL	KHAN BROTHERS PP WOVEN BAG INDUSTRIES LIMITED	30-Jun-21	No dividend
32019	KBPPWBIL	KHAN BROTHERS PP WOVEN BAG INDUSTRIES LIMITED	30-Jun-22	2% interim cash dividend other than Sponsors and Directors
32019	KBPPWBIL	KHAN BROTHERS PP WOVEN BAG INDUSTRIES LIMITED	30-Jun-22	2% cash dividend as final dividend for the year ended June 30, 2022 which has already been paid as interim dividend.
32019	KBPPWBIL	KHAN BROTHERS PP WOVEN BAG INDUSTRIES LIMITED	30-Jun-23	No dividend
32019	KBPPWBIL	KHAN BROTHERS PP WOVEN BAG INDUSTRIES LIMITED	30-Jun-24	1% Cash Dividend other than Sponsors and Directors
32020	NFML	NATIONAL FEED MILL LIMITED	30-Jun-20	2% cash (without Sponsor) and 8% stock dividend for all
32020	NFML	NATIONAL FEED MILL LIMITED	30-Jun-21	1% stock dividend
32020	NFML	NATIONAL FEED MILL LIMITED	30-Jun-22	1% Cash Dividend only for General Shareholders
32020	NFML	NATIONAL FEED MILL LIMITED	30-Jun-23	No Dividend
32020	NFML	NATIONAL FEED MILL LIMITED	30-Jun-24	No Dividend
32021	AMANFEED	AMAN FEED LIMITED	30-Jun-20	10% cash and 2.5% stock dividend
32021	AMANFEED	AMAN FEED LIMITED	30-Jun-21	15% cash dividend for General shareholders excluding the Sponsors & Directors
32021	AMANFEED	AMAN FEED LIMITED	30-Jun-22	10% cash dividend for general shareholders other than Sponsors & Directors
32021	AMANFEED	AMAN FEED LIMITED	30-Jun-23	10% Cash Dividend for General shareholders other than Sponsors and Directors
32021	AMANFEED	AMAN FEED LIMITED	30-Jun-24	10% cash dividend for General shareholders
32022	YPL	YEAKIN POLYMER LIMITED	30-Jun-20	1% cash dividend
32022	YPL	YEAKIN POLYMER LIMITED	30-Jun-21	No dividend
32022	YPL	YEAKIN POLYMER LIMITED	30-Jun-22	No dividend
32023	SKTRIMS	SK TRIMS & INDUSTRIES LTD.	30-Jun-20	15% cash dividend for general shareholders only (other than Sponsors & Directors)
32023	SKTRIMS	SK TRIMS & INDUSTRIES LTD.	30-Jun-21	5% cash dividend for general shareholders only (other than Sponsors & Directors)
32023	SKTRIMS	SK TRIMS & INDUSTRIES LTD.	30-Jun-22	4% cash dividend for general shareholders only (other than Sponsors & Directors)
32023	SKTRIMS	SK TRIMS & INDUSTRIES LTD.	30-Jun-23	3% Cash Dividend
32023	SKTRIMS	SK TRIMS & INDUSTRIES LTD.	30-Jun-24	1.75% cash dividend



Scrip ID	Trading Code	Company	Year End	Dividend
32024	INDEXAGRO	INDEX AGRO INDUSTRIES LTD.	30-Jun-21	25% to the General Public Shareholders and 15% to the Directors and Sponsor Shareholders
32024	INDEXAGRO	INDEX AGRO INDUSTRIES LTD.	30-Jun-22	10% cash dividend
32024	INDEXAGRO	INDEX AGRO INDUSTRIES LTD.	30-Jun-23	20% Cash Dividend
32024	INDEXAGRO	INDEX AGRO INDUSTRIES LTD.	30-Jun-24	25% to the post IPO Shareholders (General Public Shareholders) and 15% to the Pre-IPO and Sponsor Shareholders of the respective
32601	ORYZAAGRO	ORYZA AGRO INDUSTRIES LIMITED	30-Jun-22	11% Cash dividend (Excluding Sponsors and Directors)
32601	ORYZAAGRO	ORYZA AGRO INDUSTRIES LIMITED	30-Jun-23	5% cash dividend (excluding Sponsors and Directors)
32601	ORYZAAGRO	ORYZA AGRO INDUSTRIES LIMITED	30-Jun-24	5% Cash Dividend (excluding Sponsors and Directors)
32602	MASTERAGRO	MASTER FEED AGROTEC LIMITED	30-Jun-22	10% Cash dividend (Except Sponsors and Directors)
32602	MASTERAGRO	MASTER FEED AGROTEC LIMITED	30-Jun-23	2.50% Cash Dividend (Except Sponsors and Directors).
32602	MASTERAGRO	MASTER FEED AGROTEC LIMITED	30-Jun-24	1.50% Cash Dividend (Except Sponsors and Directors)
32603	KFL	KRISHIBEED FEED LIMITED	30-Jun-21	10% cash dividend
32603	KFL	KRISHIBEED FEED LIMITED	30-Jun-23	10% Cash Dividend
32604	KBSEED	KRISHIBEED SEED LIMITED	30-Jun-22	15% Cash dividend
32604	KBSEED	KRISHIBEED SEED LIMITED	30-Jun-23	5% Cash dividend
32604	KBSEED	KRISHIBEED SEED LIMITED	30-Jun-24	1.00% Cash dividend (excluding Directors)
32605	HIMADRI	HIMADRI LIMITED	30-Jun-23	10% Cash Dividend & 250% Stock Dividend
32605	HIMADRI	HIMADRI LIMITED	30-Jun-24	5% Cash Dividend
Corporate Bond				
40001	IBBLPBOND	IBBL MUDARABA PERPETUAL BOND	31-Dec-21	Annual profit rate of 6.91%
40001	IBBLPBOND	IBBL MUDARABA PERPETUAL BOND	31-Dec-22	Annual profit rate of 6.89%
40001	IBBLPBOND	IBBL MUDARABA PERPETUAL BOND	31-Dec-23	Annual profit rate of 7.44%
40001	IBBLPBOND	IBBL MUDARABA PERPETUAL BOND	31-Dec-20	Annual profit rate of 7.88%
40004	APSCLBOND	APSC NON-CONVERTIBLE AND FULLY REDEEMABLE COUPON BEARING BONDS	January 05, 2021 to July 04, 2021	8.50% of APSC Non-Convertible and Fully Redeemable Coupon Bearing Bond for the Second year first half period ended on (January 05, 2021 to July 04, 2021).
40004	APSCLBOND	APSC NON-CONVERTIBLE AND FULLY REDEEMABLE COUPON BEARING BONDS	July 05, 2021 to January 04, 2022	8.50% of APSC Non-Convertible and Fully Redeemable Coupon Bearing Bond for the Second year second half period
40004	APSCLBOND	APSC NON-CONVERTIBLE AND FULLY REDEEMABLE COUPON BEARING BONDS	(January 05, 2022 to July 04, 2022).	Coupon rate 5.25% for the third year first half period ended on (January 05, 2022 to July 04, 2022).
40004	APSCLBOND	APSC NON-CONVERTIBLE AND FULLY REDEEMABLE COUPON BEARING BONDS	31-Dec-23	Coupon rate 5.25% of the Bond for the fourth year first half period from January 05, 2023 to July 04, 2023.
40004	APSCLBOND	APSC NON-CONVERTIBLE AND FULLY REDEEMABLE COUPON BEARING BONDS		5th year 2nd half period Approved Coupon Rate: 10.50% Annually (5.25% payable half yearly)
40004	APSCLBOND	APSC NON-CONVERTIBLE AND FULLY REDEEMABLE COUPON BEARING BONDS	30-Jun-20	8.50% of APSC Non-Convertible and Fully Redeemable Coupon Bearing Bond for the first year (January 05, 2020 to January 04, 2021)
40004	APSCLBOND	APSC NON-CONVERTIBLE AND FULLY REDEEMABLE COUPON BEARING BONDS	31-Dec-22	Coupon rate 5.25% of the Bond for the third year second half period from July 05, 2022 to January 04, 2023.
40004	APSCLBOND	APSC NON-CONVERTIBLE AND FULLY REDEEMABLE COUPON BEARING BONDS	30-Jun-23	5.25% of the Bond for the fourth year second half period from July 05, 2023 to January 04, 2024.
40004	APSCLBOND	APSC NON-CONVERTIBLE AND FULLY REDEEMABLE COUPON BEARING BONDS	05 January 2024 to 04 July 2024.	10.50% Annually (5.25% payable half yearly).
40009	AIBLPBOND	AIBL MUDARABA PERPETUAL BOND	30 November 2021 to 31 December 2021	Coupon/profit payment @7.87%
40009	AIBLPBOND	AIBL MUDARABA PERPETUAL BOND	31-Dec-22	Annual profit rate of 7.87% for the year ending December 31, 2022
40009	AIBLPBOND	AIBL MUDARABA PERPETUAL BOND	31-Dec-23	8.22% Annual Coupon Rate
40009	AIBLPBOND	AIBL MUDARABA PERPETUAL BOND	31-Dec-24	Annual Coupon Rate @ 9.28% for the year ending December 31, 2024.
40009	AIBLPBOND	AIBL MUDARABA PERPETUAL BOND	31-Dec-25	Fifth Annual Coupon Rate @ 10.00% for the year ending December 31, 2025.
40010	IBBL2PBOND	IBBL 2ND PERPETUAL MUDARABA BOND	31-Dec-22	Annual profit rate of 7.87%
40010	IBBL2PBOND	IBBL 2ND PERPETUAL MUDARABA BOND	31-Dec-23	Annual profit rate 8.22%
40010	IBBL2PBOND	IBBL 2ND PERPETUAL MUDARABA BOND	31-Dec-24	Annual profit rate 9.28%

Scrip ID	Trading Code	Company	Year End	Dividend
40011	SJIBLPBOND	SJIBL MUDARABA PERPETUAL BOND	21 December 2021 to 31 December 2021	Coupon/profit payment @ 7.87%
40011	SJIBLPBOND	SJIBL MUDARABA PERPETUAL BOND	31-Dec-22	Annual profit rate of 7.87% for the year ending December 31, 2022.
40011	SJIBLPBOND	SJIBL MUDARABA PERPETUAL BOND	31-Dec-23	Coupon/profit @8.22%.
40011	SJIBLPBOND	SJIBL MUDARABA PERPETUAL BOND	31-Dec-24	coupon/profit rate @ 9.28% for the fourth year period from January 01, 2024 to December 31, 2024.
40011	SJIBLPBOND	SJIBL MUDARABA PERPETUAL BOND	31-Dec-25	10.00% for the fifth year Range of Rate of Return: 6%-10% and Margin of Rate of Return: 2.50%. Coupon payment frequency is annual.
40012	PREBPBOND	PREMIER BANK PERPETUAL BOND	December 27, 2021 to June 26, 2022	1st Half Year Coupon Payment @ 9.99% for the period December 27, 2021 to June 26, 2022.
40012	PREBPBOND	PREMIER BANK PERPETUAL BOND	for the period from December 27, 2022 to June 26, 2023	Half Yearly Coupon Rate of @10.00% for the period from December 27, 2022 to June 26, 2023
40012	PREBPBOND	PREMIER BANK PERPETUAL BOND	Half Yearly Coupon Rate for the period from December 27, 2023 to June 26, 2024.	@10.00% p.a. for the period from December 27, 2023 to June 26, 2024.
40012	PREBPBOND	PREMIER BANK PERPETUAL BOND	Half Yearly Coupon Rate for the period from December 27, 2023 to June 26, 2024.	@10.00% p.a. for the period from June 27, 2024 to December 26, 2024.
40012	PREBPBOND	PREMIER BANK PERPETUAL BOND	from December 27, 2024 to June 26, 2025	@10.00% per annum for the period from December 27, 2024 to June 26, 2025
40012	PREBPBOND	PREMIER BANK PERPETUAL BOND	31-Dec-22	@ 10.00% for the period June 27, 2022 to December 26, 2022.
40012	PREBPBOND	PREMIER BANK PERPETUAL BOND	from June 27, 2023 to December 26, 2023.	10.00% for the period from June 27, 2023 to December 26, 2023.
40013	BEXGSUKUK	BEXIMCO GREEN SUKUK AL ISTISNA'A	From December 23, 2021 to June 22, 2022	1st Year 1st Half Periodic Payment for the period from December 23, 2021 to June 22, 2022 of 5.80% on the Sukuk Face Value (i.e. BDT 100 each)
40013	BEXGSUKUK	BEXIMCO GREEN SUKUK AL ISTISNA'A	From June 23, 2022 to December 22, 2022	1st Year 2nd Half Periodic Payment for the period from June 23, 2022 to December 22, 2022 of 5.80% on the Sukuk Face Value (i.e. BDT 100 each)
40013	BEXGSUKUK	BEXIMCO GREEN SUKUK AL ISTISNA'A	From December 23, 2022 to June 22, 2023	2nd Year 1st Half Periodic Payment for the period from December 23, 2022 to June 22, 2023 of 5.55% on the Sukuk Face Value (i.e. BDT 100 each).
40013	BEXGSUKUK	BEXIMCO GREEN SUKUK AL ISTISNA'A	From June 23, 2023 to December 22, 2023	2nd Year 2nd Half Periodic Payment for the period from June 23, 2023 to December 22, 2023 of 5.55% on the Sukuk Face Value (i.e. BDT 100 each)
40013	BEXGSUKUK	BEXIMCO GREEN SUKUK AL ISTISNA'A	From December 23, 2023 to June 22, 2024	3rd Year 1st Half Periodic Payment for the period from December 23, 2023 to June 22, 2024 of 4.55% on the Sukuk Face Value (i.e. BDT 100 each)
40013	BEXGSUKUK	BEXIMCO GREEN SUKUK AL ISTISNA'A	From June 23, 2024 to December 22, 2024	3rd Year 2nd Half Periodic Payment for the period from June 23, 2024 to December 22, 2024 of 4.55% on the Sukuk Face Value (i.e. BDT 100 each)
40014	PBLPBOND	PUBALI BANK PERPETUAL BOND	March 23, 2024 to September 22, 2024.	semi-annual Coupon Rate @10.00% p.a. for the period from March 23, 2024 to September 22, 2024.
40014	PBLPBOND	PUBALI BANK PERPETUAL BOND	March 23, 2022 to September 22, 2022.	1st semi-annual coupon payment @ 9.58% p.a. for the period from March 23, 2022 to September 22, 2022.
40014	PBLPBOND	PUBALI BANK PERPETUAL BOND	September 23, 2022 to March 23, 2023.	2nd semi-annual coupon payment @ 10.00% p.a. for the period from September 23, 2022 to March 23, 2023.
40014	PBLPBOND	PUBALI BANK PERPETUAL BOND	March 23, 2023 to September 22, 2023.	semi-annual coupon payment @10.00% p.a. for the period from March 23, 2023 to September 22, 2023.

Scrip ID	Trading Code	Company	Year End	Dividend
40014	PBLPBOND	PUBALI BANK PERPETUAL BOND	September 23, 2023 to March 22, 2024	semi-annual coupon payment @ 10.00% p.a. for the period from September 23, 2023 to March 22, 2024
40015	CBLPBOND	CITY BANK PERPUTUAL BOND	for the period from March 01, 2022 to August 31, 2022.	coupon rate @ 9.58% p.a. for the period from March 01, 2022 to August 31, 2022.
40015	CBLPBOND	CITY BANK PERPUTUAL BOND	September 01, 2022 to February 28, 2023	10.00 % per annum from September 01, 2022 to February 28, 2023.
40015	CBLPBOND	CITY BANK PERPUTUAL BOND	for the period from March 01, 2023 to August 31, 2023	coupon rate 10.00% per annum for the next semiannual coupon period from March 01, 2023 to August 31, 2023.
40015	CBLPBOND	CITY BANK PERPUTUAL BOND	March 01, 2024 to August 31, 2024.	10.00% per annum for the next semi-annual coupon period from March 01, 2024 to August 31, 2024.
40015	CBLPBOND	CITY BANK PERPUTUAL BOND	September 01, 2023 to February 29, 2024.	semi-annual coupon payment @ 10.00% for the period from September 01, 2023 to February 29, 2024.
40016	DBLPBOND	DHAKA BANK PERPETUAL BOND	31-Dec-23	Semi-annual coupon payment @10.00% p.a. for the period from February 01, 2023 to July 31, 2023
40016	DBLPBOND	DHAKA BANK PERPETUAL BOND	31-Dec-23	Semi-annual coupon payment @10.00% p.a. for the period from August 01, 2023 to January 31, 2024
40016	DBLPBOND	DHAKA BANK PERPETUAL BOND	from February 01, 2024 to July 31, 2024.	Semi-annual coupon payment @10.00% p.a. for the period from February 01, 2024 to July 31, 2024.
40016	DBLPBOND	DHAKA BANK PERPETUAL BOND	from August 01, 2024 to January 31, 2025.	semi-annual coupon rate @10.00% p.a. for the period from August 01, 2024 to January 31, 2025.
40017	ABBLPBOND	AB BANK PERPUTUAL BOND	December 13, 2023 to June 12, 2024.	Semi-annual coupon rate @10% per annum
40017	ABBLPBOND	AB BANK PERPUTUAL BOND	June 13, 2024 to December 12, 2024	Semi-annual coupon rate @10% per annum
40017	ABBLPBOND	AB BANK PERPUTUAL BOND	December 13, 2024 to June 12, 2025	10% per annum for the period from December 13, 2024 to June 12, 2025.
40017	ABBLPBOND	AB BANK PERPUTUAL BOND	31-Dec-23	10.00% per annum on their investment on payment date i.e. December 13, 2023
40018	MBPLCPBOND	MERCANTILE BANK PERPUTUAL BOND	November 19, 2023 to May 18, 2024	semi-annual Coupon Rate @ 10.00% p.a. for the period from November 19, 2023 to May 18, 2024.
40018	MBPLCPBOND	MERCANTILE BANK PERPUTUAL BOND	May 19, 2024 to November 18, 2024.	10.00% p.a. for the 2nd coupon period
40019	MTBPBOND	MUTUAL TRUST BANK PERPETUAL BOND	31-Dec-23	semi-annual coupon payment rate @ 10.00% p.a. for the period from December 06, 2023 to June 05, 2024.
40019	MTBPBOND	MUTUAL TRUST BANK PERPETUAL BOND	June 06, 2024 to December 05, 2024.	@ 10.00% for the period from June 06, 2024 to December 05, 2024.
40019	MTBPBOND	MUTUAL TRUST BANK PERPETUAL BOND	from December 06, 2024 to June 05, 2025.	@ 10.00% for the period from December 06, 2024 to June 05, 2025.
40020	UCB2PBOND	UCB 2ND PERPETUAL BOND	from February 07, 2024 to August 06, 2024	semi-annual Coupon Rate @10.00% p.a. for the period from February 07, 2024 to August 06, 2024
40021	BANKASI1PB	BANK ASIA 1ST PERPETUAL BOND	June 28, 2024 to December 27, 2024	Coupon Rate @ 10.00% per annum
40021	BANKASI1PB	BANK ASIA 1ST PERPETUAL BOND	December 28, 2023 to June 27, 2024.	Coupon Rate @ 10.00% per annum
40021	BANKASI1PB	BANK ASIA 1ST PERPETUAL BOND	December 28, 2024 to June 27, 2025	Coupon Rate 10.00% per annum
40022	SEB1PBOND	SOUTHEAST BANK 1ST PERPETUAL BOND	from March 11, 2024 to September 10, 2024	10% p.a., at which the payment will be made on September 11, 2024.
40022	SEB1PBOND	SOUTHEAST BANK 1ST PERPETUAL BOND	September 11, 2024 to March 10, 2025.	@ 10.00% per annum

## অর্থনৈতিক

## সংবাদ

## সংস্কার কমিটির সুপারিশঃ

## এনবিআরের হাতে শুদ্ধ-কর বাড়ানো-কমানোর ক্ষমতা থাকবে না

শুদ্ধ ও করের হার বাড়াতে বা কমাতে পারবে না জাতীয় রাজস্ব বোর্ড (এনবিআর)। কারণ, এনবিআর রাজস্ব-সংক্রান্ত কোনো নীতি গ্রহণ করতে পারবে না। এনবিআরের কাজ হবে শুধু রাজস্ব আদায় করা। রাজস্ব-সংক্রান্ত সব নীতি করবে আলাদা একটি সংস্থা। এর নাম হতে পারে রাজস্ব নীতি কমিশন। বাজেটের অর্থবিলও তৈরি করবে এই সংস্থা। প্রথমে অবশ্য নীতি প্রণয়নের ক্ষমতা সরাসরি অভ্যন্তরীণ সম্পদ বিভাগের (আইআরডি) হাতে দেওয়ার আলোচনা উঠেছিল। সরকার গঠিত রাজস্ব খাত সংস্কার কমিটির অন্তর্বর্তী প্রতিবেদনে এই সুপারিশ করা হয়। রাজস্ব-সংক্রান্ত নীতি গ্রহণ এবং আদায় কর্তৃপক্ষ আলাদা করার সুপারিশ করেছে ওই কমিটি। দীর্ঘদিন ধরে রাজস্ব নীতি প্রণয়ন ও আদায়, দুটি আলাদা কর্তৃপক্ষের হাতে ছেড়ে দেওয়ার দাবি উঠেছে। ডিসেম্বর মাসের শেষ সপ্তাহে অর্থ উপদেষ্টার কাছে এ বিষয়ে অন্তর্বর্তী প্রতিবেদন জমা দেন কমিটির সদস্যরা। এই কমিটির নেতৃত্ব দিচ্ছেন এনবিআর ও সিএসইর সাবেক চেয়ারম্যান মোহাম্মদ আবদুল মজিদ।

এই পরামর্শক কমিটি এনবিআরের সংস্কারে সরকারকে পরামর্শ দেবে। যেমন রাজস্ব নীতি, রাজস্ব প্রশাসন, এনবিআরের প্রাতিষ্ঠানিক সক্ষমতার মূল্যায়ন ও আধুনিকায়ন, শুদ্ধাচার ও সুশাসনের প্রাতিষ্ঠানিক কাঠামো ও নীতিমালা প্রণয়ন, নাগরিক যোগাযোগ ও অংশীজন সম্পৃক্ততার কার্যক্রম ও রাজস্ব সংস্কার সংশ্লিষ্ট যেকোনো নীতিগত পরামর্শ দেবে এই কমিটি। পূর্ণাঙ্গ প্রতিবেদন তৈরি করতে ওই কমিটি ব্যবসায়ী, অর্থনীতিবিদ, সাধারণ করদাতাসহ সমাজের বিভিন্ন শ্রেণি-পেশার সঙ্গে ধারাবাহিক আলোচনা করছে।

## জুলাই-সেপ্টেম্বরে জিডিপি প্রবৃদ্ধি ১.৮১ শতাংশে নেমে এসেছে

রাজনৈতিক অস্থিরতা ও ব্যবসা-বাণিজ্য শ্লথগতির কারণে চলতি অর্থবছরের প্রথম প্রান্তিকে মোট দেশজ উৎপাদনের (জিডিপি) প্রবৃদ্ধিতে বড় ধরনের প্রভাব পড়ে। গত জুলাই-সেপ্টেম্বর সময়ে জিডিপি প্রবৃদ্ধি ১ দশমিক ৮১ শতাংশে নেমে আসে। এর আগের বছরের একই প্রান্তিকে জিডিপি প্রবৃদ্ধি হয়েছিল ৬ দশমিক ০৪ শতাংশ। সম্প্রতি বাংলাদেশ পরিসংখ্যান ব্যুরো (বিবিএস) চলতি অর্থবছরের প্রথম তিন মাসের জিডিপির তথ্য প্রকাশ করেছে। বিবিএসের তথ্যে দেখা যাচ্ছে, গত জানুয়ারি মাস থেকে টানা তিন প্রান্তিক ধরেই জিডিপির প্রবৃদ্ধি ধারাবাহিকভাবে কমেছে। কৃষি, শিল্প ও সেবা—এই তিন খাতের উপাত্ত নিয়ে জিডিপি প্রকাশ করা হয়। গত জুলাই-সেপ্টেম্বর প্রান্তিকে সবচেয়ে কম প্রবৃদ্ধি হয়েছে কৃষি খাতে। এই খাতে প্রবৃদ্ধি ছিল মাত্র দশমিক ১৬ শতাংশ। অন্যদিকে, সেবা খাতে প্রবৃদ্ধি ছিল মাত্র ১ দশমিক ৫৪ শতাংশ। আর প্রথম প্রান্তিকে শিল্প খাতে প্রবৃদ্ধি হয়েছে ২ দশমিক ১৩ শতাংশ। গত মাসে আন্তর্জাতিক মুদ্রা তহবিল (আইএমএফ) জানায়, বাংলাদেশের অর্থনৈতিক কর্মকাণ্ড উল্লেখযোগ্যভাবে শ্লথ হয়ে পড়েছে এবং এর ফলে চলতি অর্থবছর শেষে প্রবৃদ্ধি ৩ দশমিক ৮ শতাংশে নেমে আসবে। তবে সংস্থাটি মনে করে যে আগামী অর্থবছর, অর্থাৎ ২০২৫-২৬ অর্থবছরে অর্থনীতি চাঙা হবে এবং অর্থনৈতিক প্রবৃদ্ধি ৬ দশমিক ৭ শতাংশে উন্নীত হবে।

## জানুয়ারি থেকে সঞ্চয়পত্রের মুনাফার হার বাড়ছে

জাতীয় সঞ্চয় অধিদপ্তরের আওতায় পরিচালিত সঞ্চয় কর্মসূচিগুলোর (স্কিম) মুনাফার হার বাড়ছে। সঞ্চয়পত্রের ধরন অনুযায়ী এ হার বেড়ে হতে যাচ্ছে ১২ দশমিক ২৫ শতাংশ থেকে ১২ দশমিক ৫৫ শতাংশ পর্যন্ত। বর্ধিত হার নির্ধারণের আদেশ জারি করতে অভ্যন্তরীণ সম্পদ বিভাগকে (আইআরডি) সম্প্রতি অনুরোধ করেছে অর্থ মন্ত্রণালয়ের অর্থ বিভাগ। অর্থ বিভাগ আইআরডিকে বলেছে, অন্তর্বর্তী সরকারের প্রধান উপদেষ্টা অধ্যাপক মুহাম্মদ ইউনূস অর্থ বিভাগের তৈরি এ বিষয়ে প্রস্তাব অনুমোদন করেছেন। আর সুপারিশটি এসেছে অর্থসচিবের নেতৃত্বাধীন নগদ ও ঋণ ব্যবস্থাপনা কমিটি (সিডিএমসি) থেকে। এ কমিটিকে সহায়তা করেছে অর্থ বিভাগের ট্রেজারি ও ঋণ ব্যবস্থাপনা অনুবিভাগ। দেখা যায়, কোনো সঞ্চয়পত্রের মুনাফাই ১২ শতাংশের কম হবে না। সবচেয়ে কম মুনাফা পাওয়া যাবে ডাকঘর সঞ্চয় ব্যাংকের বিপরীতে। এর হার ১২ দশমিক ২৫ শতাংশ। আর সবচেয়ে বেশি মুনাফা পাওয়া যাবে পেনশনার সঞ্চয়পত্রে, যে হার হবে ১২ দশমিক ৫৫ শতাংশ। চিঠিতে বলা হয়েছে, নতুন হার ১ জানুয়ারি থেকে জুন মাসের জন্য। ছয় মাস পর নতুন হার নির্ধারণ করা হবে, যা প্রযোজ্য হবে জুলাই থেকে ডিসেম্বর পর্যন্ত সময়ের জন্য। নতুন হার প্রযোজ্য হবে নতুন বিনিয়োগকারীদের জন্য। তবে ১ জানুয়ারির আগের বিনিয়োগকারীরা সঞ্চয়পত্রের মুনাফা আগের হারেই পাবেন।

সূত্রঃ ইলেকট্রনিক মিডিয়া

জেড ক্যাটাগরিভুক্ত কোম্পানিগুলোর পরিসংখ্যান

Numeric Code	Company Name	Last dividend declaration Year End	Cash	Stock/Bonus
10005	FAREAST ISLAMI LIFE INSURANCE COMPANY LTD ( FAREASTLIF)	2020	-	-
10007	PROGRESSIVE LIFE INSURANCE COMPANY LIMITED ( PROGRESLIF)	2019	-	-
10011	PADMA ISLAMI LIFE INSURANCE LIMITED ( PADMALIFE)	2023	-	-
11045	UNION INSURANCE COMPANY LTD. ( UNIONINS)	2023	10%	-
12002	PRIME TEXTILE SPINNING MILLS LIMITED ( PRIMETEX)	2023	-	-
12006	DULAMIA COTTON SPINNING MILLS ( DULAMIACOT)	2024	-	-
12017	ALLTEX INDUSTRIES LIMITED ( ALLTEX)	2024	-	-
12023	DELTA SPINNERS LIMITED ( DELTASPINN)	2017	-	10%
12025	ANLIMA YARN DYEING LIMITED ( ANLIMAYARN)	2024	-	-
12031	SAFKO SPINNING MILLS LTD ( SAFKOSPINN)	2024	-	-
12032	TALLU SPINNING MILLS LIMITED ( TALLUSPIN)	2024	-	-
12033	MITHUN KNITTING AND DYEING (CEPZ) LTD. ( MITHUNKNIT)	2024	-	-
12035	METRO SPINNING LIMITED ( METROSPIN)	2024	-	-
12036	MAKSONS SPINNING MILLS PLC. ( MAKSONSPIN)	2024	-	-
12037	THE DACCA DYEING & MFC. CO. LTD. ( DACCADYE)	2024	-	-
12038	SHARP INDUSTRIES PLC ( SHARPIND)	2024	1%	-
12040	ZAHINTEX INDUSTRIES LIMITED ( ZAHINTEX)	2023	-	-
12045	FAMILYTEX (BD) LIMITED ( FAMILYTEX)	2020	-	-
12051	TUNG HAI KNITTING AND DYEING LTD. ( TUNGHAI)	2022	-	-
12058	REGENT TEXTILE MILLS LIMITED ( REGENTTEX)	2021	-	-
12061	PACIFIC DENIMS LIMITED ( PDL)	2023	1%	-
12063	NURANI DYEING & SWEATER LIMITED ( NURANI)	2020	-	10%
12066	VFS THREAD DYEING LIMITED ( VFSTDL)	2024	-	-
12070	NEW LINE CLOTHINGS LIMITED ( NEWLINE)	2021	12.25%	-
12071	RING SHINE TEXTILES LTD ( RINGSHINE)	2024	-	-
13012	LIBRA INFUSIONS LIMITED ( LIBRAINFU)	2023	30%	50%
13017	KEYA COSMETICS LIMITED ( KEYACOSMET)	2020	1%	-
13024	ACTIVE FINE CHEMICALS LTD. ( ACTIVEFINE)	2022	0.25%	-
13026	GLOBAL HEAVY CHEMICALS LIMITED ( GHCL)	2024	-	-
13028	CENTRAL PHARMACEUTICALS LIMITED ( CENTRALPHL)	2024	-	-
13029	AFC AGRO BIOTECH LIMITED ( AFCAGRO)	2022	0.50%	-
13030	FAR CHEMICAL INDUSTRIES LIMITED ( FARCHEM)	2024	1%	-
13034	INDO-BANGLA PHARMACEUTICALS LTD. ( IBP)	2024	0.10%	-
14010	NATIONAL TEA COMPANY LIMITED ( NTC)	2023	-	-
14026	OLYMPIC ACCESSORIES LTD. ( OAL)	2024	-	-
14027	EMERALD OIL INDUSTRIES LIMITED ( EMERALDOIL)	2023	10%	-
15005	ARAMIT CEMENT LIMITED ( ARAMITCEM)	2024	-	-
16001	AZIZ PIPES LIMITED ( AZIZPIPES)	2024	-	-
16009	BD.THAI ALUMINIUM LIMITED ( BDTHAI)	2024	0.25%	-
16017	BANGLADESH WELDING ELECTRODES LIMITED ( BDWELDING)	2019	-	1%
16027	APPOLLO ISPAT COMPLEX LTD ( APOLOISPAT)	2019	-	-
16028	SHURWID INDUSTRIES LTD. ( SHURWID)	2019	10%	-
16029	RATANPUR STEEL RE-ROLLING MILLS LIMITED ( RSRMSTEEL)	2021	-	-
16030	WESTERN MARINE SHIPYARD LTD. ( WMSHIPYARD)	2024	-	-
17010	FORTUNE SHOES LIMITED ( FORTUNE)	2024	1%	-
18009	THE PENINSULA CHITTAGONG PLC. ( PENINSULA)	2024	-	-
19008	MIRACLE INDUSTRIES LIMITED ( MIRACLEIND)	2024	-	-
19010	KHULNA PRINTING & PACKAGING LIMITED ( KPPL)	2022	-	-
20010	KHULNA POWER COMPANY LIMITED ( KPCL)	2024	10%	-
20013	LUB-RREF (BANGLADESH) LTD ( LRBDL)	2024	1%	-
20014	GBB POWER LIMITED ( GBBPOWER)	2024	-	-
22003	NATIONAL BANK LIMITED ( NBL)	2023	-	-
23003	STANDARD CERAMIC INDUSTRIES LIMITED ( STANCERAM)	2024	-	-
24005	INTECH LIMITED ( INTECH)	2024	0.20%	-
25003	UTTARA FINANCE & INVESTMENTS LIMITED ( UTTARAFIN)	2019	15%	5%
25004	FIRST FINANCE LIMITED ( FIRSTFIN)	2023	-	-
25006	PEOPLE'S LEASING AND FINANCIAL SERVICES LTD. ( PLFSL)	2024	-	-
25007	PRIME FINANCE & INVESTMENT LTD ( PRIMEFIN)	2021	-	-
25008	PREMIER LEASING & FINANCE LIMITED ( PREMIERLEA)	2023	-	-
25011	BANGLADESH INDUSTRIAL FINANCE CO. LIMITED ( BIFC)	2022	-	-
25013	UNION CAPITAL LIMITED ( UNIONCAP)	2023	-	-
25015	INTERNATIONAL LEASING AND FINANCIAL SERVICES LTD. ( ILFSL)	2024	-	-
25016	PHOENIX FINANCE & INVESTMENTS LIMITED ( PHOENIXFIN)	2023	-	-
25017	FAS FINANCE & INVESTMENT LTD ( FASFIN)	2022	-	-
25020	BAY LEASING & INVESTMENT LTD. ( BAYLEASING)	2023	-	-
25021	GSP FINANCE COMPANY (BANGLADESH) LTD. ( GSPFINANCE)	2024	-	-
25022	FAREAST FINANCE & INVESTMENT LIMITED ( FAREASTFIN)	2023	-	-
32001	USMANIA GLASS SHEET FACTORY LIMITED ( USMANIAGL)	2024	-	-
32007	HAMI INDUSTRIES PLC ( HAMI)	2023	-	-
32020	NATIONAL FEED MILL LIMITED ( NFML)	2024	-	-
32022	YEAKIN POLYMER LIMITED ( YPL)	2022	-	-
32023	SK TRIMS & INDUSTRIES LTD. ( SKTRIMS)	2024	1.75%	-

কার্যক্রম ও উৎপাদন বন্ধ থাকা জেড ক্যাটাগরিভুক্ত কোম্পানি

1	Familytex (BD) Ltd.	Not In Operation
2	Nurani Dyeing & Sweater Ltd.	Not In Operation
3	Regent Textile Mills Ltd.	Not In Operation
4	Appollo Ispat Complex Ltd.	Out of Production
5	Khulna Printing & Packaging Ltd.	Not In Operation
6	Tung Hai Knitting and Dyeing Ltd.	Not In Operation

## CORPORATE

## NEWS

December 2024

**Credit Rating**

**JHRML:** Alpha Credit Rating Limited has assigned surveillance rating of the Company as "A+ " in the long term and "ST-2 " in the short term along with Stable outlook based on audited financial statements as on June 30, 2024 and relevant qualitative information till December 29, 2024.

**SILCOPHL:** Alpha Credit Rating Limited (AlphaRating) has assigned the surveillance rating of the company as "BBB" in the long term and "ST-3" in the short term along with a stable outlook based on audited financial statement of the Company up to June 30, 2023 and relevant qualitative information till December 28, 2024.

**WALTONHIL:** Emerging Credit Rating Limited (ECRL) has affirmed the surveillance rating of the Company as "AAA" in the long term and "ST-1" in the short term along with a stable outlook based on audited financial statements of the Company from FY2021 to FY 2024 and 1st quarter un-audited interim financial statements of FY2025 with other relevant information up to the date of rating.

**BDCOM:** Emerging Credit Rating Limited (ECRL) has informed that it has assigned Surveillance credit rating to the Company as "AA" in the long term and "ST-2" in the short term along with a Stable outlook based on audited financial statements of the Company up to June 30, 2024 and other available information up to the date of rating declaration.

**GQBALLPEN:** Credit Rating Information and Services Limited (CRISL) has assigned rating of the Company as "BBB-" in the long term and "ST-4" in the short term along with a Stable outlook in consideration of its audited financials up to June 30, 2024, also unaudited financials up to September 30, 2024 and other relevant quantitative as well as qualitative information up to the date of rating declaration.

**ZAHEENSPIN:** WASO Credit Rating Company (BD) Ltd. (WCRCL) has announced the surveillance entity rating of the Company as "BB+" for long term and "ST-4" for short term along with a stable outlook based on latest audited financial statement of the Company for FY2024 (30.06.2024) and other relevant qualitative and quantitative information.

**FUWANGCER:** WASO Credit Rating Company (BD) Ltd. has assigned the entity rating of the Company as "A" for long term and "ST 3" for short term along with Stable outlook based on audited financial statements of FY2024 (30.06.2024) and other relevant qualitative and quantitative information.

**RINGSHINE:** WASO Credit Rating Company (BD) Ltd. has assigned the entity rating of the Company as "BB" for long term and "ST 4" for short term along with Stable outlook based on audited financial statements of FY2024 (30.06.2024) and other relevant qualitative and quantitative information.

**ITC:** Credit Rating Agency of Bangladesh Limited (CRAB) has announced the Entity Rating (Surveillance) of the Company as "AA1" and "ST-1" in the short term along with a stable outlook based on audited financial statements (FYE 30/06/2024, 30/06/2023, 30/06/2022); bank liability position as on 15/11/2024 and other information up to the date of rating declaration.

**IFADAUTOS:** Credit Rating Agency of Bangladesh Limited (CRAB) has announced the Entity Rating (Surveillance) of the Company as "AA3" in the long term and "ST-2" in the short term along with a stable outlook based on audited financial statements up to June 30, 2024; bank liability position as on October 31, 2024 and other relevant quantitative as well as qualitative information up to the date of rating declaration.

**WATACHEM:** Emerging Credit Rating Limited (ECRL) has assigned the surveillance credit rating to the Company as "BBB" in the long term and "ST-3" in the short term along with a stable outlook based on audited

financial statements up to June 30, 2024, and other available information up to the date of rating declaration.

**FORTUNE:** Credit Rating Information and Services Limited (CRISL) has informed that the Rating Committee of CRISL has assigned the rating to the Company as "BBB+" in the long term and "ST-4" in the short term along with a stable outlook in consideration of its audited financials up to June 30, 2024 also unaudited financial up to September 30, 2024 and other relevant quantitative as well as qualitative information up to the date of rating declaration.

**TOSRIFA:** Credit Rating Information and Services Ltd. (CRISL) has assigned the rating of the Company as "AA-" in the long term and "ST-3" in the short term along with stable outlook in consideration of its audited financials up to June 30, 2024, also unaudited financial up to September 30, 2024 and other relevant quantitative as well as qualitative information up to the date of rating declaration.

**ORIONINFU:** Credit Rating Agency of Bangladesh Limited (CRAB) has announced the Entity Rating (Surveillance) of the Company as "A3" and "ST-3" in the short term along with a stable outlook based on audited financial statements (FYE 30/06/2024, 30/06/2023, 30/06/2022), bank liability as on 30/11/2024 and other information up to the date of rating declaration.

**ORIONPHARM:** Credit Rating Agency of Bangladesh Limited (CRAB) has announced the Entity rating (Surveillance) of the Company as "AA3" and "ST-3" in the short term along with a stable outlook based on audited financial statements (FYE 30/06/2024, 30/06/2023, 30/06/2022), bank liability as on 30/11/2024 and other information up to the date of rating declaration.

**BDLAMPS:** Emerging Credit Rating Limited (ECRL) has affirmed Surveillance rating of the Company as "AA-" in the long term and "ST-2" in the short term along with a stable outlook based on audited financial statements of the Company up to June 30, 2024 and unaudited financial statement of 1st quarter of FY2025 as well as other relevant quantitative and qualitative information up to the date of rating declaration.

**MJLBD:** Credit Rating Information and Services Ltd. (CRISL) has assigned the rating of the Company as "AAA" in the long term and "ST-1" in the short term along with Stable outlook of the Company based on audited financial statements up to June 30, 2024; also unaudited financial up to September 30, 2024 and other relevant quantitative as well as qualitative information up to the date of rating declaration.

**APEXFOOT:** Credit Rating Information and Services Limited (CRISL) has informed that the Rating Committee of CRISL has assigned the rating to the company as "AA" in the long term and "ST-3" in the short term along with Stable outlook based on audited financial statements of the Company up to June 30, 2024; unaudited financial up to September 30, 2024 and other relevant quantitative as well as qualitative information up to the date of rating declaration.

**TAMIJTEX:** WASO Credit Rating Company (BD) Ltd. (WCRCL) has announced the Entity Rating (Surveillance) of the Company as "A+" in the long term and "ST-2" in the short term along with a stable outlook based on latest audited financial statements of the Company for FY2024 (30.06.2024) and other relevant qualitative and quantitative information.

**SHEPHERD:** Alpha Credit Rating Limited (AlphaRating) has assigned the surveillance rating of the company as "BBB-" in the long term and "ST-3" in the short term along with a stable outlook based on audited financial statement of the Company up to June 30, 2024 and relevant qualitative information till December 18, 2024.

**ARGONDENIM:** Credit Rating Information and Services Limited (CRISL) has rated the Company as "AA-" in the long term and "ST-3" in the short term along with a Stable outlook in consideration of its audited financials up to June 30, 2024; unaudited financials up to September 30, 2024 and other relevant quantitative as well as qualitative information up to the date of rating declaration.

**MTBPBOND:** Credit Rating Information and Services Ltd. (CRISL) has informed that the Rating Committee of CRISL has assigned the rating to the Bond as "AA-" in the long term in consideration of its audited financials up to December 31, 2023 also unaudited financial up to September 30, 2024, and other relevant quantitative as well as qualitative information up to the date of rating declaration.

**AMCL(PRAN):** Credit Rating Information and Services Limited (CRISL) has rated the Company as "AA-" in the long term and "ST-3" in the short term along with a Stable outlook in consideration of its audited financials up

to June 30, 2024; unaudited financials up to September 30, 2024 and other relevant quantitative as well as qualitative information up to the date of rating declaration.

**CVOPRL:** Credit Rating Agency of Bangladesh Limited (CRAB) has assigned Surveillance entity rating of the Company as "BBB1" in the long term and "ST-3" in the short term along with Stable outlook based on audited financial statements June 30, 2024, bank liability as on November 28, 2024 and other relevant quantitative as well as qualitative information up to the date of the rating declaration.

**CROWNCEMNT:** Credit Rating Agency of Bangladesh Limited (CRAB) has assigned Surveillance entity rating of the Company as "AA1" in the long term and "ST-2" in the short term along with Stable outlook based on audited financial statements June 30, 2024, bank liability as on October 31, 2024 and other relevant quantitative as well as qualitative information up to the date of the rating declaration.

**SPCL:** Credit Rating Agency of Bangladesh Limited (CRAB) has assigned Surveillance entity rating of the Company as "AA1" in the long term and "ST-1" in the short term along with Stable outlook based on audited financial statements June 30, 2024, bank liability as on October 31, 2024 and other relevant quantitative as well as qualitative information up to the date of the rating declaration.

**BPML:** Credit Rating Agency of Bangladesh Limited (CRAB) has assigned Surveillance entity rating of the Company as "AA1" in the long term and "ST-2" in the short term along with Stable outlook based on audited financial statements June 30, 2024, bank liability as on November 30, 2024 and other relevant quantitative as well as qualitative information up to the date of the rating declaration.

**QUASEMIND:** Credit Rating Agency of Bangladesh Limited (CRAB) has assigned Surveillance entity rating of the Company as "A1" in the long term and "ST-3" in the short term along with Stable outlook based on audited financial statements (FYE June 30, 2022-2024), bank liability as on October 30, 2024 and other relevant quantitative as well as qualitative information up to the date of the rating declaration.

**MATINSPINN:** Credit Rating Information and Services Limited (CRISL) has rated the Company as "AA" in the long term and "ST-2" in the short term along with a Stable outlook in consideration of its audited financials up to June 30, 2024; unaudited financials up to September 30, 2024 and other relevant quantitative as well as qualitative information up to the date of rating declaration.

**DOREENPWR:** Credit Rating Information and Services Limited (CRISL) has rated the Company as "A+" in the long term and "ST-3" in the short term along with a stable outlook in consideration of its audited financials up to June 30, 2024; also unaudited financial up to September 30, 2024 and other relevant quantitative as well as qualitative information up to the date of rating declaration.

**SQURPHARMA:** Credit Rating Information and Services Limited (CRISL) has assigned the rating of the Company as "AAA" in the long term and "ST-1" in the short term along with Stable outlook in consideration of its audited financials up to June 30, 2024; unaudited financials up to September 30, 2024 and other relevant quantitative as well as qualitative information up to the date of rating declaration.

**ICB:** National Credit Ratings Limited (NCR) has assigned the surveillance entity rating to the Company as AAA" in the long term and "ST-1" in the short term along with developing outlook based on audited financial statements of the Company as on June 30, 2024 and other relevant quantitative as well as qualitative information up to the date of rating declaration.

**MALEKSPIN:** Credit Rating Information and Services Limited (CRISL) has rated the Company the Company as "AA" in the long term and "ST-2" in the short term along with a stable outlook in consideration of its audited financials up to June 30, 2024; unaudited financials up to September 30, 2024 and other relevant quantitative as well as qualitative information up to the date of rating declaration.

**ACMELAB:** Credit Rating Information and Services Limited (CRISL) has rated the Company as "AA" in the long term and "ST-2" in the short term along with a stable outlook in consideration of its audited financials up to June 30, 2024; unaudited financials up to September 30, 2024 and other relevant quantitative as well as qualitative information up to the date of rating declaration.

**SADHESIVE:** Emerging Credit Rating Limited (ECRL) has affirmed Surveillance rating of the Company as "A" in the long term and "ST-2" in the short term along with a Stable outlook based on audited financial statements



up to June 30, 2024 as well as other relevant quantitative and qualitative information up to the date of rating.

**BXPHARMA:** Credit Rating Information and Services Limited (CRISL) has rated the Company as "AAA" in the long term and "ST-1" in the short term along with a stable outlook in consideration of its audited financials up to June 30, 2024 also unaudited financials up to September 30, 2024 and other relevant quantitative as well as qualitative information up to the date of rating declaration.

**SILVAPHL:** Credit Rating Agency of Bangladesh Limited (CRAB) has assigned Surveillance entity rating of the Company as "A3" in the long term and "ST-1" in the short term along with Stable outlook based on audited financial statements (FYE June 30, 2022-2024), bank liability as on October 30, 2024 and other information up to the date of rating declaration.

**KTL:** Credit Rating Agency of Bangladesh Limited (CRAB) has assigned Surveillance rating of the Company as "BBB2" in the long term and "ST-3" in the short term along with Stable outlook based on audited financial statements up to June 30, 2024, bank liability position as on November 30, 2024 and other relevant quantitative as well as qualitative information up to the date of rating declaration.

**UNIONCAP:** National Credit Ratings Limited (NCR) has assigned the rating in favor of the company as "BBB-" in the long term and "ST-4" in the short term along with developing outlook based on audited financial statements of the Company as on December 31, 2023 and other relevant information available up to the date of rating.

**POPULARLIF:** National Credit Ratings Limited (NCR) has announced the surveillance entity rating to the Company as "AAA" in the long term and "ST-1" in the short term along with Stable outlook based on audited financial statements as on December 31, 2023.

**NAHEEACP:** National Credit Ratings Limited (NCR) has announced the surveillance entity rating of the company as "A-" in the long term and "ST-3" in the short term along with a Developing outlook based on audited financial statements as on June 30, 2024 and other relevant quantitative as well as qualitative information up to the date of rating declaration.

**SQUARETEXT:** Credit Rating Information and Services Limited (CRISL) has informed that the Rating Committee of CRISL has assigned the rating to the company as "AA+" in the long term and "ST-1" in the short term along with a stable outlook in consideration of its audited financials up to June 30, 2024; unaudited financials up to September 30, 2024 and other relevant quantitative as well as qualitative information up to the date of rating declaration.

**ARAMITCEM:** Credit Rating Information and Services Limited (CRISL) has rated the company as "BB+" in the long term and "ST-5" in the short term along with a Stable outlook based on audited financial statements of the Company up to June 30, 2024, also unaudited financials up to September 30, 2024 and other relevant quantitative as well as qualitative information up to the date of rating declaration.

**UPGDCL:** Emerging Credit Rating Limited (ECRL) has affirmed the surveillance credit rating of the Company as "AAA" in the long term and "ST-1" in the short term along with a stable outlook based on audited financial statements up to June 30, 2024 and other available information up to the date of rating declaration.

**BSCCL:** Credit Rating Information and Services Limited (CRISL) has rated the Company as "AAA" in the long term and "ST-1" in the short term along with stable outlook in consideration of its audited financials up to June 30, 2024; unaudited financial up to September 30, 2024 and other relevant quantitative as well as qualitative information up to the date of rating declaration.

**EASTERNINS:** National Credit Ratings Limited (NCR) has announced the surveillance entity rating to the Company as "AAA" for long term and "ST-1" for short term along with a developing outlook based on audited financial statements of the Company as on December 31, 2023.

**MAMUNAGRO:** Credit Rating Agency of Bangladesh Limited (CRAB) has assigned Surveillance entity rating of the Company as "BBB2" and "ST-3" in the short term along with Stable outlook based on audited financial statements (FYE June 30, 2022-2024), bank liability as on October 31, 2024 and other information up to the date of rating declaration.

**BENGALWTL:** Credit Rating Agency of Bangladesh Limited (CRAB) has assigned Surveillance entity rating of the Company as "AA2" in the long term and "ST-2" in the short term along with Stable outlook based on audited financial statements (FYE June 30, 2022-2024), bank liability as on November 30, 2024 and other information up to the date of rating declaration.

**RUPALIINS:** National Credit Ratings Limited has assigned the Surveillance entity rating of the Company as "AAA" in the long term and "ST-1" in the short term along with Developing outlook based on audited financial statements up to December 31, 2023 and unaudited financial statements up to September 30, 2024.

**NAVANACNG:** National Credit Ratings Limited (NCR) has assigned the surveillance entity rating to the Company as "AA-" in the long term and "ST-2" in the short term along with Developing outlook based on audited financial statements as on June 30, 2024.

**NPOLYMER:** National Credit Ratings Limited has assigned the Surveillance entity rating of the Company as "A+" in the long term and "ST-2" in the short term along with Stable outlook based on audited financial statements as on June 30, 2024.

**EHL:** Emerging Credit Rating Limited (ECRL) has assigned the surveillance rating of the Company as "AAA" in the long term and "ST-1" in the short term along with Stable outlook based on audited financial statements up to June 30, 2024, quarterly unaudited financial statements up to September 30, 2024, and other relevant quantitative as well as qualitative information up to the date of rating.

**SINOBANGLA:** Credit Rating Information and Services Limited (CRISL) has rated the company as "A+" for long term and "ST-3" for short term along with Stable outlook in consideration of its audited financials up to June 30, 2024, also unaudited financials up to September 30, 2024 and other relevant quantitative as well as qualitative information up to the date of rating declaration.

**IBNSINA:** Alpha Credit Rating Limited (Alpha Rating) has assigned the Surveillance rating of the Company as "AA+" in the long term and "ST-1" in the short term along with Stable outlook based on the audited financial statements as on June 30, 2024 and relevant qualitative information till December 01, 2024.

**NAVANAPHAR:** National Credit Ratings Limited (NCR) has assigned the surveillance entity rating to the Company as "AA" in the long term and "ST-2" in the short term along with Stable outlook based on audited financial statements as on June 30, 2024 and other relevant quantitative as well as qualitative information up to the date of rating declaration.

**BDTHAIFOOD:** ARGUS Credit Rating Services Limited (ACRSL) has announced the initial rating of the Company as "BBB-" for long term and "ST-3" for short term along with Stable outlook based on audited financial statements of the company up to June 30, 2024 and other available information up to the date of rating declaration.

## Un-audited HY A/Cs

**BIFC:** (Quarter 2) As per un-audited half yearly accounts of the Company, EPS was Tk. (0.61) for April-June 2024 as against Tk. (0.90) for April-June 2023. EPS was Tk. (1.55) for January-June 2024 as against Tk. (2.37) for January-June 2023. NOCFPS was Tk. 0.26 for January-June 2024 as against Tk. (2.20) for January-June 2023. NAV per share was Tk. (121.00) as on June 30, 2024 and Tk. (116.79) as on June 30, 2023.

**LIBRAINFU:** (Quarter 2) As per un-audited half yearly accounts of the Company, EPS was Tk. 1.78 for October-December 2021 as against Tk. (1.48) for October-December 2020; EPS was Tk. 2.63 for July-December 2021 as against Tk. (0.75) for July-December 2020. NOCFPS was Tk. 5.63 for July-December 2021 as against Tk. 9.70 for July-December 2020. NAV per share was Tk. 842.00 as on December 31, 2021 and Tk. 1,261.00 as on June 30, 2021.

## Un-audited Financial Statements

**DACCADYE:** (Quarter 1) As per un-audited financial statements of the Company, EPS was Tk. (0.44) for

July-September 2024 as against Tk. (0.42) for July-September 2023; NOCFPS was Tk. 0.23 for July-September 2024 as against Tk. 0.40 for July-September 2023. NAV per share was Tk. 31.10 as on September 30, 2024 and Tk. 31.51 as on June 30, 2024.

**BIFC:** (Quarter 3) As per un-audited financial statements of the Company, EPS was Tk. (1.06) for July-September 2024 as against Tk. (1.06) for July-September 2023; EPS was Tk. (2.61) for January-September 2024 as against Tk. (3.44) for January-September 2023. NOCFPS was Tk. 0.12 for January-September 2024 as against Tk. (3.09) for January-September 2023. NAV per share was Tk. (122.06) as on September 30, 2024 and Tk. (117.85) as on September 30, 2023.

**BIFC:** (Quarter 1) As per un-audited financial statements of the Company, EPS was Tk. (0.94) for January-March 2024 as against Tk. (1.47) for January-March 2023. NOCFPS was Tk. (0.06) for January-March 2024 as against Tk. (1.20) for January-March 2023. NAV per share was Tk. (120.39) as on March 31, 2024 and Tk. (115.89) as on March 31, 2023.

**PLFSL:** (Quarter 3) As per un-audited financial statements of the Company, EPS was Tk. (9.90), NOCFPS was Tk. (0.07) and NAV per share was Tk. (145.60) as on September 30, 2024 as against Tk. (9.66), Tk. 0.23 and Tk. (134.22) as on September 30, 2023.

**PLFSL:** (Quarter 1) As per un-audited financial statements of the Company, EPS was Tk. (2.98), NOCFPS was Tk. 0.30 and NAV per share was Tk. (138.68) as on March 31, 2024 as against Tk. (2.96), Tk. 0.09 and Tk. (127.09) as on March 31, 2023.

**IBP:** (Quarter 1) As per un-audited financial statements of the Company, EPS was Tk. (0.03) for July-September 2024 as against Tk. 0.01 for July-September 2023; NOCFPS was Tk. (0.06) for July-September 2024 as against Tk. 0.09 for July-September 2023. NAV per share was Tk. 13.58 as on September 30, 2024 and Tk. 13.60 as on June 30, 2024. Reasons for Significant Deviation: During the period sales revenue has decreased by 67.49% from BDT 85,297,926 to BDT 27,732,408 in comparison to the same period of the previous year due to limitation for opening L/C to import raw materials which troubled the production and sales.

**EPGL:** (Quarter 1) As per un-audited financial statements of the Company, EPS was Tk. (1.85) for July-September 2024 as against Tk. 0.05 for July-September 2023; NOCFPS was Tk. 0.22 for July-September 2024 as against Tk. 0.01 for July-September 2023. NAV per share (with revaluation) was Tk. 35.54 as on September 30, 2024 and Tk. 37.45 as on June 30, 2024. NAV per share (without revaluation) was Tk. 23.64 as on September 30, 2024 and Tk. 25.55 as on June 30, 2024.

**FUWANGFOOD:** (Quarter 1) As per un-audited financial statements of the Company, Consolidated EPS was Tk. (0.05) for July-September 2024 as against Tk. (0.31) (restated) for July-September 2023; Consolidated NOCFPS was Tk. (0.01) for July-September 2024 as against Tk. 0.09 (restated) for July-September 2023. Consolidated NAV per share was Tk. 1.98 as on September 30, 2024 and Tk. 2.03 as on June 30, 2024.

**MAKSONSPIN:** (Quarter 1) As per un-audited financial statements of the Company, EPS was Tk. (1.71) for July-September 2024 as against Tk. (1.06) for July-September 2023; NOCFPS was Tk. (3.51) for July-September 2024 as against Tk. (0.74) for July-September 2023. NAV per share was Tk. 10.62 as on September 30, 2024 and Tk. 12.29 as on June 30, 2024. Reasons for deviation: EPS declined due to increase of raw material cost, salary & wages, utility cost, interest rates and other financial charges also increased remarkably. NOCFPS decreased due to increased cost and other expenses compare to the previous period of previous year. Losses from operations resulted in a decline in NAV during the period.

**BDTHAI:** (Quarter 1) As per un-audited financial statements of the Company, EPS was Tk. (0.28) for July-September 2024 as against Tk. (0.19) for July-September 2023; NOCFPS was Tk. (0.36) for July-September 2024 as against Tk. (0.58) for July-September 2023. NAV per share was Tk. 29.29 as on September 30, 2024 and Tk. 30.56 as on June 30, 2024.

**PTL:** (Quarter 1) As per un-audited financial statements of the Company, Consolidated EPS was Tk. 1.07 for July-September 2024 as against Tk. 1.34 for July-September 2023; Consolidated NOCFPS was Tk. 1.67 for July-September 2024 as against Tk. 1.35 for July-September 2023. Consolidated NAV per share was Tk. 42.71 as on September 30, 2024 and Tk. 41.72 as on June 30, 2024. The company's EPS has declined due to the

closure of business operation of one of its associate company. Additionally, the increase of finance costs has further impacted the EPS. The NOCFPS has increased because one of its subsidiary company generated a substantial amount of cash, while its operating expenses were significantly lower than its revenue.

**TAMIJTEX:** (Quarter 1) As per un-audited financial statements of the Company, EPS was Tk. 0.88 for July-September 2024 as against Tk. 0.86 for July-September 2023; NOCFPS was Tk. 3.57 for July-September 2024 as against Tk. 0.02 for July-September 2023. NAV per share was Tk. 97.70 as on September 30, 2024 and Tk. 96.79 as on June 30, 2024. Reasons for deviation: NOCFPS has been increased as collection from clients increased compared to the same period of previous year.

**MAMUNAGRO:** (Quarter 1) As per the un-audited financial statements of the Company, EPS was Tk. 0.51 for July-September 2024 as against Tk. 0.42 for July-September 2023; NOCFPS was Tk. 0.38 for July-September 2024 as against Tk. 0.28 for July-September 2023. NAV per share was Tk. 16.84 as on September 30, 2024 and Tk. 16.31 as on September 30, 2023.

**ILFSL:** (Quarter 3) As per un-audited financial statements of the Company, Consolidated EPS was Tk. (1.05) for July-September 2024 as against Tk. (0.27) for July-September 2023; Consolidated EPS was Tk. (2.86) for January-September 2024 as against Tk. (3.03) for January-September 2023. Consolidated NOCFPS was Tk. (4.15) for January-September 2024 as against Tk. (0.44) for January-September 2023. Consolidated NAV per share was Tk. (176.17) as on September 30, 2024 and Tk. (173.31) as on December 31, 2023.

**BDTHAIFOOD:** (Quarter 1) As per the un-audited financial statements of the Company, EPS was Tk. 0.03 for July-September 2024 as against Tk. 0.15 for July-September 2023; NOCFPS was Tk. (0.36) for July-September 2024 as against Tk. 0.81 for July-September 2023. NAV per share was Tk. 14.12 as on September 30, 2024 and Tk. 14.09 as on June 30, 2024. EPS has decreased compared to the corresponding previous year due to decrease in the sales revenue (Turnover). NOCFPS has decreased compared to the corresponding previous year due to decrease in collection from customers & others and increase in cost & expenses.

**DULAMIACOT:** (Quarter 1) As per the un-audited financial statements of the Company, EPS was Tk. 0.21 for July-September 2024 as against Tk. (0.26) for July-September 2023; NOCFPS was Tk. 0.36 for July-September 2024 as against Tk. (0.13) for July-September 2023. NAV per share was Tk. (39.87) as on September 30, 2024 and Tk. (39.46) as on June 30, 2024. However, the scrip is suspended in CSE.

**GOLDENSON:** (Quarter 1) As per the un-audited financial statements of the Company, Consolidated EPS was Tk. (0.07) for July-September 2024 as against Tk. (0.11) for July-September 2023; Consolidated NOCFPS was Tk. 0.69 for July-September 2024 as against Tk. (0.36) for July-September 2023. Consolidated NAV per share was Tk. 17.92 as on September 30, 2024 and Tk. 17.99 as on June 30, 2024.

**JAMUNAOIL:** (Quarter 1) As per un-audited financial statements of the Company, EPS was Tk. 11.24 for July-September 2024 as against Tk. 7.59 for July-September 2023; NOCFPS was Tk. 55.58 for July-September 2024 as against Tk. 40.85 for July-September 2023. NAV per share was Tk. 247.94 as on September 30, 2024 and Tk. 228.61 as on June 30, 2024. EPS increased due to increase in interest income of bank deposits during the current period comparing to previous year's same period.

**KAY&QUE:** (Quarter 1) As per un-audited financial statements of the Company, EPS was Tk. 1.15 for July-September 2024 as against Tk. 0.06 for July-September 2023; NOCFPS was Tk. (0.18) for July-September 2024 as against Tk. (0.54) for July-September 2023. NAV per share was Tk. 95.33 as on September 30, 2024 and Tk. 96.17 as on June 30, 2024. Due to consolidate accounts with IT Unit (Merge with Multi-sourcing Ltd), profitability as well as EPS has increased.

**LIBRAINFU:** (Quarter 3) As per un-audited financial statements of the Company, EPS was Tk. 1.37 for January-March 2022 as against Tk. (5.69) for January-March 2021; EPS was Tk. 4.00 for July 2021-March 2022 as against Tk. (6.44) for July 2020-March 2021. NOCFPS was Tk. 9.53 for July 2021-March 2022 as against Tk. 4.59 for July 2020-March 2021. NAV per share was Tk. 843.00 as on March 31, 2022 and Tk. 1,261.00 as on June 30, 2021.

**LIBRAINFU:** (Quarter 1) As per un-audited financial statements of the Company, EPS was Tk. 0.85 for July-September 2021 as against Tk. 0.71 for July-September 2020. NOCFPS was Tk. 4.32 for July-September

2021 as against Tk. 6.75 for July-September 2020. NAV per share was Tk. 840.00 as on September 30, 2021 and Tk. 1,262.00 as on September 30, 2020.

**GSPFINANCE:** (Quarter 3) As per un-audited financial statements of the Company, Consolidated EPS was Tk. (3.51) for July-September 2024 as against Tk. (2.81) for July-September 2023; Consolidated EPS was Tk. (5.00) for January-September 2024 as against Tk. (4.30) for January-September 2023. Consolidated NOCFPS was Tk. 0.19 for January-September 2024 as against Tk. (1.49) for January-September 2023. Consolidated NAV per share was Tk. 13.05 as on September 30, 2024 and Tk. 18.05 as on December 31, 2023.

**GSPFINANCE:** (Quarter 1) As per un-audited financial statements of the Company, Consolidated EPS was Tk. (1.11) for January-March 2024 as against Tk. (1.22) for January-March 2023. Consolidated NOCFPS was Tk. (0.04) for January-March 2024 as against Tk. (0.66) for January-March 2023. Consolidated NAV per share was Tk. 16.94 as on March 31, 2024 and Tk. 18.05 as on December 31, 2023.

**MITHUNKNIT:** (Quarter 1) As per un-audited financial statements of the Company, The Company informed that due to suspension of factory operation, the Earnings Per Share and Net Operating Cash Flow Per share were null. The company has further informed that it is not possible to disclose the Net Asset value (NAV) of the Company before a final report of the enquiry committee recommended by BSEC has been submitted.

**BANGAS:** (Quarter 1) As per un-audited financial statements of the Company, EPS was Tk. 0.07 for July-September 2024 as against Tk. 0.06 for July-September 2023; NOCFPS was Tk. (0.07) for July-September 2024 as against Tk. (0.11) for July-September 2023. NAV per share was Tk. 21.08 as on September 30, 2024 and Tk. 21.01 as on June 30, 2024.

**TALLUSPIN:** (Quarter 1) As per un-audited financial statements of the Company, EPS was Tk. (0.46) for July-September 2024 as against Tk. (0.48) for July-September 2023; NOCFPS was Tk. 0.05 for July-September 2024 as against Tk. 0.04 for July-September 2023. NAV per share was Tk. 15.67 as on September 30, 2024 and Tk. 16.14 as on June 30, 2024.

**DSSL:** (Quarter 1) As per un-audited financial statements of the Company, EPS was Tk. 0.30 for July-September 2024 as against Tk. 0.11 for July-September 2023; NOCFPS was Tk. 0.09 for July-September 2024 as against Tk. 0.13 for July-September 2023. NAV per share was Tk. 18.41 as on September 30, 2024 and Tk. 18.12 as on June 30, 2024.

**SSSTEEL:** (Quarter 1) As per un-audited financial statements of the Company, Consolidated EPS was Tk. 0.03 for July-September 2024 as against Tk. 0.02 for July-September 2023; Consolidated NOCFPS was Tk. 3.51 for July-September 2024 as against Tk. (0.17) for July-September 2023. Consolidated NAV per share without revaluation was Tk. 21.64 as on September 30, 2024 and Tk. 21.69 as on June 30, 2024; Consolidated NAV per share with revaluation was Tk. 23.77 as on September 30, 2024 and Tk. 23.87 as on June 30, 2024.

**ASIATICLAB:** (Quarter 1) As per un-audited financial statements of the Company, EPS was Tk. 0.24 for July-September 2024 as against Tk. 0.92 for July-September 2023; NOCFPS was Tk. 0.60 for July-September 2024 as against Tk. 0.74 for July-September 2023. NAV per share with revaluation surplus was Tk. 52.82 as on September 30, 2024 and Tk. 52.58 as on June 30, 2024. NAV per share without revaluation surplus was Tk. 39.56 as on September 30, 2024 and Tk. 39.31 as on June 30, 2024.

সিএসই বাজার পরিসংখ্যান  
ডিসেম্বর ২০২৪

সিএসই বিলবোর্ড

তালিকাভুক্ত কোম্পানির সংখ্যা		৩৩১
তালিকাভুক্ত মিউচুয়াল ফান্ডের সংখ্যা		৩৭
তালিকাভুক্ত বন্ডের সংখ্যা		১৬
তালিকাভুক্ত সিকিউরিটিজের (এসএমই, জি সিকিউরিটিজ ইত্যাদি ছাড়া) সংখ্যা		৩৮৪
তালিকাভুক্ত জি সিকিউরিটিজ (ট্রেজারি বন্ড) সংখ্যা		২৩৪
তালিকাভুক্ত এসএমই-র সংখ্যা		১৯
মোট ইস্যুকৃত শেয়ার সংখ্যা:		(লাখ)
তালিকাভুক্ত কোম্পানির শেয়ার সংখ্যা		৮,৯৪,৫৫৯
তালিকাভুক্ত মিউচুয়াল ফান্ডের সার্টিফিকেট সংখ্যা		৫৬,৪০৩
তালিকাভুক্ত বন্ডের ইউনিট সংখ্যা		২,৯০৭
তালিকাভুক্ত সকল সিকিউরিটিজের শেয়ার, সার্টিফিকেট ও ইউনিট সংখ্যা		৯,৫৩,৮৬৯
মোট পরিশোধিত মূলধন:	(কোটি টাকা)	মার্কিন ডলার মিলিয়ন
তালিকাভুক্ত কোম্পানির পরিশোধিত মূলধন	৮৯,৪২৯.৯২	৭,৩৪৫.৩৭
তালিকাভুক্ত মিউচুয়াল ফান্ডের পরিশোধিত মূলধন	৫,৬৪০.২৬	৪৬৩.২৭
তালিকাভুক্ত বন্ডের পরিশোধিত মূলধন	৪,৯৮৯.৩৬	৪০৯.৮০
তালিকাভুক্ত সকল সিকিউরিটিজের পরিশোধিত মূলধন	১,০০,০৫৯.৫৫	৮,২১৮.৪৪
তালিকাভুক্ত ATB, SME এবং TREASURY BOND এর পরিসংখ্যানসহ ৩০ ডিসেম্বর পর্যন্ত সর্বমোট পরিশোধিত মূলধন	৪,৫৪,৬৯৮.৪২	৩৭,৩৪৬.৮৯
মোট বাজার মূলধন:	(কোটি টাকা)	মার্কিন ডলার মিলিয়ন
তালিকাভুক্ত কোম্পানির বাজার মূলধন	৩,৩৯,৩৮১.৩২	২৭,৮৭৫.২৬
তালিকাভুক্ত মিউচুয়াল ফান্ডের বাজার মূলধন	২,৭৫৬.৯৫	২২৬.৪৪
তালিকাভুক্ত বন্ডের বাজার মূলধন	৩,৩৫৬.৮৩	২৭৫.৭১
তালিকাভুক্ত সকল সিকিউরিটিজের বাজার মূলধন	৩,৪৫,৪৯৫.১০	২৮,৩৭৭.৪২
তালিকাভুক্ত ATB, SME এবং TREASURY BOND এর পরিসংখ্যানসহ ৩০ ডিসেম্বরে সর্বমোট বাজার মূলধন	৬,৯৬,২৩৮.৩৭	৫৭,১৮৫.৯০
মোট বাজার লেনদেন মূল্য:	(কোটি টাকা)	মার্কিন ডলার মিলিয়ন
তালিকাভুক্ত কোম্পানির মোট লেনদেন মূল্য	৪৯৫.৬৪	৪.০৭
তালিকাভুক্ত মিউচুয়াল ফান্ডের মোট লেনদেন মূল্য	১.২২	০.০১
তালিকাভুক্ত বন্ডের মোট লেনদেন মূল্য	০.৬০	০.০০৫
তালিকাভুক্ত সকল সিকিউরিটিজের মোট লেনদেন মূল্য	৪৯৭.৪৫	৪.০৯
১ ডলার = ১২১.৭৫ টাকা		

সেক্টোরাল ইনডেক্স

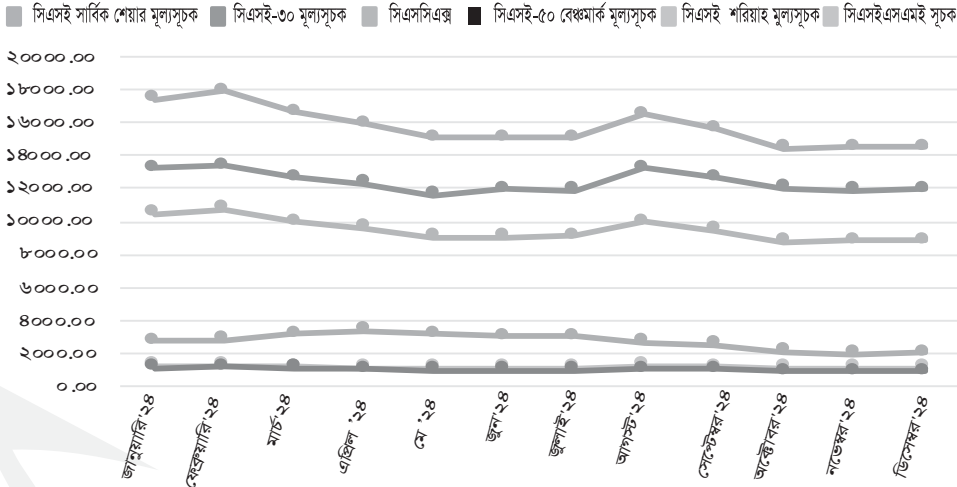
খাত	১ম সপ্তাহ (০৫/১২/২৪)		২য় সপ্তাহ (১২/১২/২৪)		৩য় সপ্তাহ (১৯/১২/২৪)		৪র্থ সপ্তাহ (২৬/১২/২৪)		মাস শেষে (৩০/১২/২৪)	
	সূচক	সাপ্তাহিক পরিবর্তন %	সূচক	সাপ্তাহিক পরিবর্তন %	সূচক	সাপ্তাহিক পরিবর্তন %	সূচক	সাপ্তাহিক পরিবর্তন %	সূচক	মাসিক পরিবর্তন %
জীবন বীমা	৭৩৬১৫.১৯	(৪.৫৭)	৭২৭৫১.৫৭	(১.১৭)	৭১৭৭৯.৯৯	(১.৩৪)	৭২২৫২.১০	০.৬৬	৭১৭৭৪.৪৩	৭৭১৪১.৬৩ (৬.৯৬)
সাধারণ বীমা	১২৮৪০.৬২৪১	(২.১১)	১২৬০৯.৭১	(১.৮০)	১২৬৩০.৮০	০.১৭	১২৬৪৭.১৪	০.১৩	১২৫৭৯.৭৬	১৩১১৭.৮৬ (৪.১০)
বস্ত্রশিল্প	১২৯৮.৮৬২৬	৩.১৩	১৩০৪.৮৩	০.৪৬	১২৯৮.৪৯	(০.৪৯)	১২৮১.০২	(১.৩৫)	১২৮৪.৫০	১২৫৯.৩৯ (১.৯৯)
ঔষধ ও রসায়ন	৩৪৩৯৫.৫৯	০.৭২	৩৩৬৭১.১০	(২.১১)	৩৫১৬.৬৮	৪.২৯	৩৪৫৮৯.৯১	(১.৫০)	৩৪৭২.৪৪	৩৪১৪৮.৬৫ (২.১২)
খাদ্য ও আনুষঙ্গিক	১৪০২৬.৭৯	২.৮২	১৩৪৪৪.২৩	(৪.১৫)	১৩৫১৯.২৫	০.৫৬	১৩৩৫২.০৯	(১.২৪)	১৩৪৭৪.৭৬	১৩৬৪২.০৭ (১.২৩)
সিমেন্ট	৩৯৪৮.০০৯	(০.০৪)	৩৯০১.৫১	(১.১৮)	৩৯২৪.৫২	০.৫৯	৩৮২৭.৫৭	(২.৪৭)	৩৮৪৭.৩৩	৩৯৪৯.৬২ (২.৫৯)
প্রকৌশল	৩৪০৭.১৪	০.৯২	৩৩৭৯.৫৫	(০.৮১)	৩৩৮৪.০৬	০.১৩	৩৩৭৭.৯১	(০.১৮)	৩৩৭৬.৫৩	৩৩৭৫.৯৩ (০.০২)
চামড়া শিল্প	৫০২২.৪৮	০.৫৭	৫০৬১.৫৯	০.৭৮	৫১৪১.১১	১.৫৭	৫০৬৪.৯০	(১.৪৮)	৫১৬০.০২	৪৯৯৩.৮৬ (৩.৩৩)
সেবা	১৪২৫.৭২	০.৯০	১৩৭৫.৭২	(৩.৫১)	১৪০২.৪৬	১.৯৪	১৩৮৩.৪১	(১.৩৬)	১৩৭৩.০৪	১৪৩৩.০২ (২.৮৩)
কাগজ ও মুদ্রণ শিল্প	৫৮৩.৮৬	৭.৭৩	৫৮৩.২৫	(০.১০)	৫৬৩.৪৭	(৩.৩৯)	৫৪৮.১৪	(২.৭২)	৫৪৭.৫৯	৫৪১.৯৯ (১.০৩)
জ্বালানী ও শক্তি	৬৩৬০.০৪	০.১২	৬২১৯.১৮	(২.২১)	৬২৪৩.২০	০.৩৯	৬০৫৯.৫৫	(২.৯৪)	৬১৫১.৪২	৬৩৫২.১১ (৩.১৬)
মিউচুয়াল ফান্ড	৪০৩৬.৭৮	৪.০২	৩৮৮৬.৪৯	(৩.৭২)	৩৮৭৭.৮৭	(০.২২)	৩৮২৬.২৮	(১.৩৩)	৩৮৫১.৫১	৩৮৩০.৬৯ (০.৫৭)
ব্যাংকিং	৪৮৪৯৭.৪৩	(০.১৩)	৪৭৬৩০.৬২	(১.৭৯)	৪৮১৩৭.৫৮	১.০৬	৪৮১৬১.৬৭	০.০৫	৪৭৯৭৪.০২	৪৮৫৬২.২৭ (১.২১)
সিরামিকস্	৪০৮.৫১	৫.৭৪	৩৯৮.১৭	(২.৫৩)	৩৯০.৫০	(১.৯৩)	৩৮৫.১৫	(১.৩৭)	৩৮৫.৯৯	৩৮৬.৩২ (০.০৮)
তথ্য যোগাযোগ ও প্রযুক্তি	৯৪৫৯.১৯	৩.৪১	৮৮৮৮.১০	(৬.০৪)	৮৮৮৪.৮৬	(০.০৪)	৮৮৭৩.৮৭	(০.১২)	৮৮৩০.৬০	৯১৪৭.৫২ (৩.৪৬)
লিজিং অ্যান্ড ফাইন্যান্স	১১৬৭০.৯৭	০.৮৩	১১৩৩৯.৭৭	(৫.৪১)	১১০৭৪.০৩	০.৩১	১০৯৯৪.৪৩	(০.৭২)	১০৮০৬.৫০	১১৫৭৫.১২ (৬.৬৪)
টেলিকমিউনিকেশন	১৮৬৮.০৫	(০.২০)	১৮৪৩.০৯	(১.৩৪)	১৯৩০.৩৮	৪.৭৪	১৯২০.৫৩৯	(০.৫১)	১৯৩০.৯৭	১৮৭১.৮৮ (৩.১৬)
বিবিধ	১৬৭১৭.১৪	(০.৩০)	১৬৩৬১.৫৯	(২.১৩)	১৬৫৩১.০৩	১.০৪	১৬৭৩৮.৬৫	১.২৬	১৬৮৯৪.৬৩	১৬৭৬৭.২৪ (০.৭৬)

সিএসই বাজার গতিপ্রকৃতি : জানুয়ারি - ডিসেম্বর ২০২৪

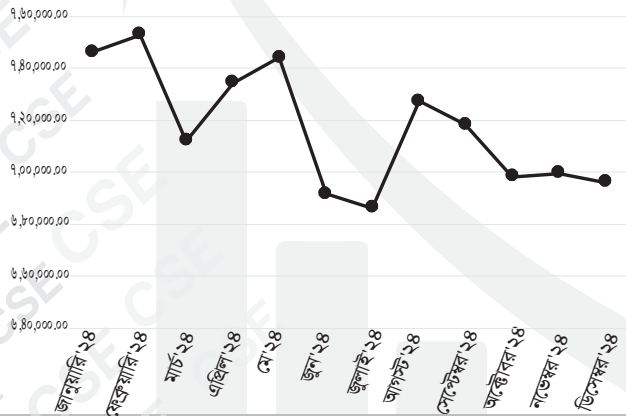
মাস	ট্রেডিং দিবস	সিএসই লেনদেন		সিএসই দৈনিক গড় লেনদেন		বাজার মূলধন (কোটি টাকা)	পরিশোধিত মূলধন (কোটি টাকা)	লেনদেন মূল্য বাজার মূলধন অনুপাত	সূচক					
		মূল্য (কোটি টাকা)	শেয়ার সংখ্যা ('০০০)	মূল্য (কোটি টাকা)	শেয়ার সংখ্যা ('০০০)				সিএসই সার্বিক শেয়ার মূল্যসূচক	সিএসই-৩০ মূল্যসূচক	সিএসসিএক্স সূচক	সিএসই ৫০ বেঞ্চমার্ক মূল্যসূচক	সিএসই শরিয়াহ মূল্যসূচক	সিএসই এসএমই সূচক
জানুয়ারি '২৪	২২	২৭১.৬০	১,০৪,৪৮২.৩৮	১২.৩৫	৪,৭৪৯.২০	৭,৪৬,২২৯.৬৩	৪,৩৭,২৪১.৮৮	০.০৪	১৭৪২৭.৯৯	১৩১৯৯.২২	১০৪৩৮.২৪	১২৫০.৬৬	১১৩১.৪৪	২৭৬৭.২০
ফেব্রুয়ারি '২৪	১৯	৪৪৪.৫৬	১,৬৯,৯১৯.৪৩	২৩.৪০	৮,৯৪৩.১৩	৭,৫৩,০০১.৩৭	৪,৩৮,৯২৯.৫০	০.০৬	১৭৯২৮.৩৯	১৩৩৪৬.৪০	১০৭৪৪.৩৮	১২৭৩.৩৫	১১৪৮.৭০	২৭৯৫.৫২
মার্চ '২৪	১৯	৩৩১.২১	৯৮,১০১.০২	১৭.৪৩	৫,১৬৩.২১	৭,১১,৯৮৫.৮৩	৪,৩৩,৩৭৩.৫৩	০.০৫	১৬৬২৮.৭১	১২৬৯৬.৫৬	৯৯৯৮.৯২	১১৮৫.৪২	১০৭৯.৭৯	৩১৫৭.২২
এপ্রিল '২৪	১৯	৩৫৫.৫৭	১,০৫,৫৫৪.৯০	১৯.৭৫	৫,৮৬৪.১৬	৭,৩৪,৯১১.৪৮	৪,৪৮,২৯৫.৪৩	০.০৫	১৫৯৫৩.০৬	১২২৮০.৯২	৯৬০৫.৫৭	১১৩২.৯৩	১০৫১.৫২	৩৩৫০.১৯
মে '২৪	২০	৯৮৯.০১	১,৮০,৫১৪.০৯	৪৯.৪৫	৯,০২৫.৭০	৭,৪৪,১২৩.০৮	৪,৫১,৭০১.৩৩	০.১৩	১৫০৭২.২০	১১৬৩২.৮৮	৯৬০৫.৯১	১০৭৯.০৯	৯৮২.৭১	৩২০৩.৪১
জুন '২৪	১৮	১৮৬১.৯৫	২,৫৪,০৩৪.৪২	১৫৭.৭৯	১৪,১১৩.০২	৬,৯১,৫৭৬.০০	৪,৩৩,৩০৯.২৫	০.২৭	১৫০৬৬.৮২	১১৯৪৩.৪২	৯০৭৪.৩৭	১০৮৮.৯২	৯৯০.২২	৩০৫৪.৪৭
জুলাই '২৪	১৯	৪২৫.২৩	৭৫,১১৯.২২	২৩.৬২	৪,১৭৩.২৯	৬,৮৬,২৯৮.৮৪	৪,৩৮,৬৯১.২৫	০.০৬	১৫০৯৩.১৩	১১৮৬৯.০৫	৯০৯৩.২০	১০৮৩.৭৫	৯৮১.০০	৩০৫৩.১৩
আগস্ট '২৪	১৯	১০১৯.৫২	১,৬৫,০৮৫.০২	৫৩.৬৬	৮,৬৮৮.৬৯	৭,২৭,২৯৬.০৯	৪,৩৮,৬৯১.২৫	০.১৪	১৬৫২০.২৪	১৩১৯৯.৯২	৯৯৫৪.৫৮	১২১৯.৩১	১০৪৭.৭৪	২৬৭১.৮০
সেপ্টেম্বর '২৪	২১	২৪৮.৫৩	৭০,৯৪৯.৮৪	১১.৮৩	৩,৩৭৮.৫৬	৭,১৮,২৮৪.০৮	৪,৪৫,৭৬৭.৮৫	০.০৩	১৫৬৫৯.৬৬	১২৬৯৭.১৮	৯৫০৪.২০	১১৮৬.১১	১০২০.৩৪	২৫০২.২৯
অক্টোবর '২৪	২১	১৪২.৬৯	৫১,৭৭২.১৬	৬.৭৯	২,৪৬৫.৩৪	৬,৯৮,৩৮০.০০	৪,৫৫,৪২৩.৫৯	০.০২	১৪৪৪২.০১	১২০১৭.০১	৮৭৭৯.০৬	১১১৬.৪৭	৯২৩.৮১	২০৭০.৯২
নভেম্বর '২৪	২০	১৭৫.৪৮	৫৮,৫৯৫.৪৫	৮.৭৭	২,৯২৯.৭৭	৬,৯৯,৪৯৪.৯৮	৪,৫৬,৬৩২.৬৪	০.০৩	১৪৫৩২.৩১	১১৮৭৬.৩৬	৮৮৫০.৮৪	১১০৯.৮৬	৯৩৪.৩৩	১৯৭৬.৫২
ডিসেম্বর '২৪	২০	৪৯৭.৫৭	১,৩৭,৪৬৮.৪৮	২৪.৮৮	৬,৮৭৩.৪২	৬,৯৬,২৩৮.৩৭	৪,৫৪,৬৯৮.৪২	০.০৭	১৪,৪৭৩.৩৫	১১,৯৮৬.০৯	৮,৮১৩.৩১	১,১১১.৯৪	৯৩৩.২৩	২,০১৭.৩০

নোট: কেবল বিল বোর্ড-এ সমস্ত সারণীর পরিসংখ্যান দেখানো হয়েছে। তবে অন্যান্য সারণীতে কেবল মোট বাজার মূলধন ও মোট পরিশোধিত মূলধন প্রদর্শিত হয়েছে।

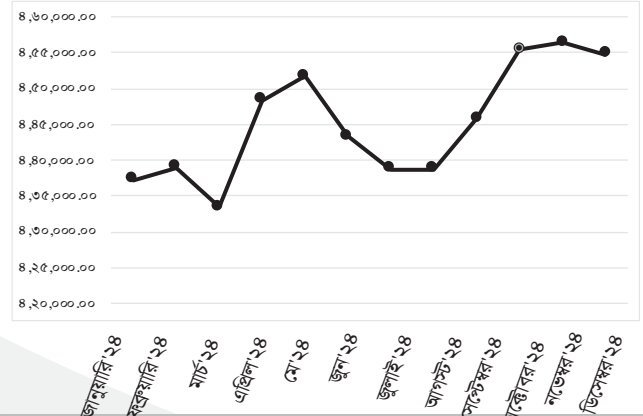
সিএসই মূল্যসূচকের বার্ষিক গতিপ্রকৃতি



সিএসই বাজার মূলধনের বার্ষিক গতিপ্রকৃতি



সিএসই পরিশোধিত মূলধনের বার্ষিক গতিপ্রকৃতি



## খাতভিত্তিক পরিসংখ্যান

খাত	কোম্পানি সংখ্যা	মোট-এর শতকরা হার	ইমুক্ত পেয়ার সংখ্যা	মোট-এর শতকরা হার	পরিশোধিত মূলধন	মোট-এর শতকরা হার	বাজার মূলধন	মোট-এর শতকরা হার	মোট লেনদেন	মোট-এর শতকরা হার	মোট লেনদেন মূল্য	মোট-এর শতকরা হার	মোট কন্ট্রাস্ট সংখ্যা	মোট-এর শতকরা হার
১ জীবনবীমা	১৫	৩.৯১	৮২,৮৯,১০,৫৫১	০.৮৭	৮,২৮,৯১,০৫,৫১০	০.৮৩	৪৯,২৫,১৭,৬৮,০১৫	১.৪৩	১৩,০২,৮২০	০.৯৫	১০,৪৩,৫৫,২৯৮.৮০	২.১০	৫১১	১.৪৫
২ সাধারণ বীমা	৩৯	১০.১৬	২,০৫,৫৩,২৮,৩৯৬	২.১৫	২০,৫৫,৩২,৮৩,৯৬০	২.০৫	৭৩,৬৮,৬৫,৪৮,৮২৫	২.১৩	৫,৫৫,৫২০	০.৪০	১,৯১,০৫,৯৫২.৬০	০.৩৮	১,৩২৯	৩.৭৭
৩ বস্ত্রশিল্প	৫৩	১৩.৮০	৭,১৫,০৭,০৭,৭৬৫	৭.৫০	৭১,৫০,৭০,৭৭,৬৫০	৭.১৫	১,০৫,৮৪,৫২,২৩,৩১৭	৩.০৬	৬৮,৫৮,৯৬৮	৪.৯৯	৮,১৫,২২,২২২.৮০	১.৬৪	৪,০৯৯	১১.৬৩
৪ ঔষধ ও রাসায়ন	৩৩	৮.৫৯	৫,৩০,৩৯,৯৭,৮০৮	৫.৫৬	৫৩,০৩,৯৯,৭৮,০৮০	৫.৩০	৫,৭১,৪৫,৮৬,৫১,৮৫৫	১.৬৫	১,৩৪,৫৭,৩৬৮	৯.৭৯	১,৫২,২২,২৩,২৩৩.৯০	৩.০৬	৩,৮৫৬	১০.৯৪
৫ খাদ্য ও আনুষঙ্গিক	১৪	৩.৬৫	৯৭,৬৬,১০,৫৫৭	১.০২	৯,৭৬,৬১,০৫,৫৫০	০.৯৮	৬২,৫৪,৮০,৫৩,৪১০	১.৮১	২৪,৬৩,১৯৯	১.৭৯	৩০,৪৪,৫৫,১২৭.৮০	৬.১২	১,৪৫০	৪.১১
৬ সিমেন্ট	৭	১.৮২	১,৬২,৩৫,৪৯,৩৯৯	১.৭০	১৫,৯৭,৬৪,২৬,১০৩	১.৬০	৯২,৮৪,০০,৯৬,৪৯০	২.৬৯	৩,২৭,৩৩৮	০.২৪	১,৭১,৩৩,৭৯৭.৫০	০.৩৪	৫১৮	১.৪৭
৭ প্রকৌশল	৩৬	৯.৩৮	৪,৯৯,৫৯,৬২,২২২	৫.২৪	৪৯,৯৫,৯৬,২২,২২০	৪.৯৯	২,৭০,৫০,৪৯,৩০,১৮৬	৭.৮৩	১,৬১,৩৩,৯৮৭	১১.৭৪	৩২,১০,২০,৪৩৩.১০	৬.৪৫	৩,৮৩৮	১০.৮৮
৮ চামড়া শিল্প	৬	১.৫৬	২৬,৮৭,০৪,৬৮০	০.২৮	২,৬৮,৭০,৪৬,৮০০	০.২৭	২২,৭২,৯৮,২০,২১৮	০.৬৬	৩,১০,৪৯৫	০.২৩	৪,৩৬,৬২,৬৮৬.৪০	০.৮৮	২৩১	০.৬৬
৯ সেবা	৮	২.০৮	২,৩২,৪৩,৯৮,৯৮৫	২.৪৪	২৩,২৪,৩৯,৮৯,৮৫০	২.৩২	৫৪,৯৭,৭৩,৭৩,৬৪৩	১.৫৯	১০,৪৪,৬৬৫	০.৭৬	২,০৫,৭৯,৫২৯.২০	০.৪১	১,৭৫৯	৪.৯৯
১০ কাগজ ও মুদ্রণ শিল্প	৮	২.০৮	৪২,৭৯,৯৮,০১২	০.৪৫	৪,২৭,৯৯,৮০,১২০	০.৪৩	২০,২১,১৬,২৮,২৭২	০.৪৫	৪,০৯,২৮৪	০.৩০	১,২৬,৯৫,৭৩৬.৬০	০.২৬	৪০০	১.১৩
১১ জ্বালানি ও শক্তি	২১	৫.৪৪	৬,৪৪,৩৬,৩৩,৯১৫	৬.৭৬	৬৪,৪৩,৬৩,৩৯,৯৫০	৬.৪৪	২২,৯২,৪০,০৫,৩২,৬৮২	৮.৪৬	৭২,৫৩,১৭২	৫.২৮	৬০,৯০,২৭,৪২৭.১০	১২.২৪	২,৮৩৫	৮.০৪
১২ মিউচুয়াল ফান্ড	৩৭	৯.৬৪	৫,৬৪,০২,৬২,২৫৪	৫.৯১	৫৬,৪০,২৬,২২,৫৪০	৫.৬৪	২৭,৫৬,৯৫,১২,৬৮২	০.৮০	১৪,৫৬,০১০	১.০৬	১,২১,৫০,২৯৯.২০	০.২৪	৮৯৯	২.৪১
১৩ ব্যাংকিং	৩৫	৯.১১	৪১,২০,২৯,৯৯,৪৯৩	৪৩.২০	৪,১২,০২,৯৯,৯৯,৯৩০	৪১.১৮	৬,৭১,৩৪,৩৯,৯৭,৬৮৮	১৯.৪৩	৭,৯৪,৮৫,৫০১	৫৭.৮৩	১,৬৭,২৫,২০,৬৯৫.৭০	৩৩.৬২	৫,৯৪৬	১৬.৮৬
১৪ সিরামিকস্	৫	১.৩০	৭৫,৫৩,৮৮,৮১৬	০.৭৯	৭,৫৫,৩৮,৮৮,৯৬০	০.৭৫	১৬,২৪,৪৮,২৪,৩৯৫	০.৪৭	৭,১৪,৭০৬	০.৫২	১,০১,৮৩,২০৪.১০	০.২০	৬৮২	১.৯৩
১৫ স্বাস্থ্য যোগাযোগ ও প্রযুক্তি	১১	২.৮৬	৭৭,১০,৩২,২১১	০.৮১	৭,৭১,০৩,২২,১১০	০.৭৭	২৬,০৫,৯৮,৮২,২৭৭	০.৭৫	৬,৫৯,৩৮৯	০.৪৮	১,৯৯,৯৮,৯৭৬.৩০	০.৪০	১,০০৭	২.৮৬
১৬ লিজিং অ্যান্ড ফাইন্যান্স	২২	৫.৭৩	৫,২১,৩২,০৮,৪১৫	৫.৪৭	৫২,১৩,২০,৮৪,১৫০	৫.২১	১১,১০,২১,১৬,৭২,৯৬৭	৩.১৯	১৫,৮৮,৬৩৯	১.১৬	২,৮০,২৪,৮৬৩.৩০	০.৫৬	১,১৯৪	৩.৩৯
১৭ টেলিকমিউনিকেশন	৩	০.৭৮	৬,৭৭,৫২,৭১,৭৬০	৭.১০	৬৭,৭৫,২৭,১৭,৬০০	৬.৭৭	৬,০৮,৫৮,৭৪,২১,১৬০	১৭.৬১	২৩,১৭,২১৪	১.৬৯	৭,৫৫,৪৯,৮৩৯.৬০	১.৫২	২,৭৩১	৭.৭৫
১৮ বিবিধ	১৫	৩.৯১	২,৩৩,৮২,২২,৭৫৮	২.৪৫	২৩,৩৮,২২,২৭,৫৮০	২.৩৪	৩,৪৪,৯০,৪৭,১১,১৯৫	৯.৯৮	১০,০৫,২০৬	০.৭৩	৯,৪৪,১৫,৭৮০.১০	১.৯০	২,০০৮	৫.৬৯
১৯ কর্পোরেট বন্ড	১৬	৪.১৭	২৯,০৭,১১,৫৯৯	০.৩০	৪৯,৮৯,৩৬,৪৭,০০০	৪.৯৯	৩৩,৫৬,৮২,৫৫,৮৯২	০.৯৭	১,১৩,০০১	০.০৮২	৫৯,৬৪,৮৬২.৮০	০.১২০	১৭	০.০৫
মোট	৩৮৪	১০০	৯৫,৩৮,৬৮,৯৯,৫৯৬	১০০	১০,০০,৫৯,৫৪,৫৯,৩৮৩	১০০	৩৪,৫৪,৯৫,০৯,৬৪,৩১৬	১০০	১৩,৭৪,৫৬,৪৮২	১০০	৪,৯৭,৪৫,০৯,৯৪৬.৯০	১০০	৩৫,২৬০	১০০

\*উপরের 'মোট'-এর সারির সংখ্যা ও টাকার অঙ্কে এটিবি, এসএমই এবং ট্রেডারি বন্ডের সংশ্লিষ্ট পরিসংখ্যান অন্তর্ভুক্ত হয়নি।

## সিএসই এসএমই বোর্ড

কোম্পানির নাম	মোট কন্ট্রাস্টস্	মোট ভলিউম	মোট লেনদেন মূল্য (টাকা)	ক্লোজিং প্রাইস (টাকা)	বাজার মূলধন (টাকা)
1 APEX WEAVING N FINISHING MILLS	0	0	-	7.70	29,91,45,000
2 MAMUN AGRO PRODUCTS LIMITED	3	169900	56,95,830.00	31.70	1,58,50,00,000
3 STAR ADHESIVES LIMITED	4	4	177.10	48.60	97,20,00,000
4 BD PAINTS LIMITED	0	0	-	28.50	1,76,70,00,000
5 AL-MADINA PHARMACEUTICALS LTD.	0	0	-	30.00	61,20,00,000
6 BENGAL BISCUITS LIMITED	6	511	35,322.80	69.00	54,77,22,000
7 ACHIA SEA FOODS LIMITED	3	260	8,056.00	35.80	1,33,73,56,757
8 AGRO ORGANICA PLC	1	10000	2,12,000.00	21.20	91,79,60,000
9 NIALCO ALLOYS LIMITED	13	5876	1,54,648.50	23.50	66,97,50,000
10 WONDERLAND TOYS LIMITED	0	0	-	27.00	27,00,00,000
11 MOSTAFA METAL INDUSTRIES LTD.	2	5000	54,600.00	10.90	53,25,19,500
12 MK FOOTWEAR PLC	2	2	82.10	38.90	1,86,12,56,080
13 CRAFTSMAN FOOTWEAR N ACCES LTD	1	2577	66,228.90	25.70	71,96,00,000
14 WEB COATS PLC.	1	1	18.90	18.90	62,39,66,490
15 ORYZA AGRO INDUSTRIES LIMITED	0	0	-	21.80	1,50,61,18,400
16 MASTER FEED AGROTECH LIMITED	1	1	7.20	7.20	48,34,83,600
17 KRISHIBID FEED LIMITED	0	0	-	17.30	85,63,50,000
18 KRISHIBID SEED LIMITED	2	17	209.10	12.30	36,90,00,000
19 HIMADRI LIMITED	0	0	-	1,423.70	3,73,72,12,50



লেনদেনে শীর্ষ খাত						
কন্ট্রাক্ট সংখ্যার ভিত্তিতে		লেনদেনকৃত শেয়ার সংখ্যার ভিত্তিতে		মোট লেনদেনকৃত মূল্যের ভিত্তিতে		
খাত	কন্ট্রাক্ট সংখ্যা	খাত	লেনদেনকৃত শেয়ার সংখ্যা	খাত	মোট লেনদেনকৃত মূল্য (কোটি টাকা)	
1	BANKING	5,946	BANKING	7,94,85,501	BANKING	167.25
2	TEXTILE & CLOTHING	4,099	ENG & ELECTRICAL	1,61,33,987	PHARMA & CHEMICAL	152.22
3	PHARMA & CHEMICAL	3,856	PHARMA & CHEMICAL	1,34,57,368	ENERGY	60.90
4	ENG & ELECTRICAL	3,838	ENERGY	72,53,172	ENG & ELECTRICAL	32.10
5	ENERGY	2,835	TEXTILE & CLOTHING	68,58,968	FOODS & ALLIED	30.44
6	TELECOMMUNICATION	2,731	FOODS N ALLIED	24,63,199	LIFE INSURANCE	10.44
7	MISCELLANEOUS	2,008	TELECOMMUNICATION	23,17,214	MISCELLANEOUS	9.44
8	SERVICES & PROPERTY	1,759	LEASING & FINANCE	15,88,639	TEXTILE & CLOTHING	8.15
9	FOODS & ALLIED	1,450	MUTUAL FUNDS	14,56,010	TELECOMMUNICATION	7.55
10	GENERAL INSURANCE	1,329	LIFE INSURANCE	13,02,820	LEATHR & FOOTWEAR	4.37
11	LEASING & FINANCE	1,194	SERVICES & PROPERTY	10,44,665	LEASING & FINANCE	2.80
12	ICT	1,007	MISCELLANEOUS	10,05,206	SERVICES & PROPERTY	2.06
13	MUTUAL FUNDS	849	CERAMIC	7,14,706	ICT	2.00
14	CERAMIC	682	ICT	6,59,389	GENERAL INSURANCE	1.91
15	CEMENT	518	GENERAL INSURANCE	5,55,520	CEMENT	1.71
16	LIFE INSURANCE	511	PAPERS & PRINTING	4,09,284	PAPERS & PRINTING	1.27
17	PAPERS & PRINTING	400	CEMENT	3,27,338	MUTUAL FUNDS	1.22
18	LEATHR & FOOTWEAR	231	LEATHR & FOOTWEAR	3,10,495	CERAMIC	1.02
19	CORPORATE BOND	17	CORPORATE BOND	1,13,001	CORPORATE BOND	0.60
20	TREASURY BOND	2	TREASURY BOND	12,000	TREASURY BOND	0.12

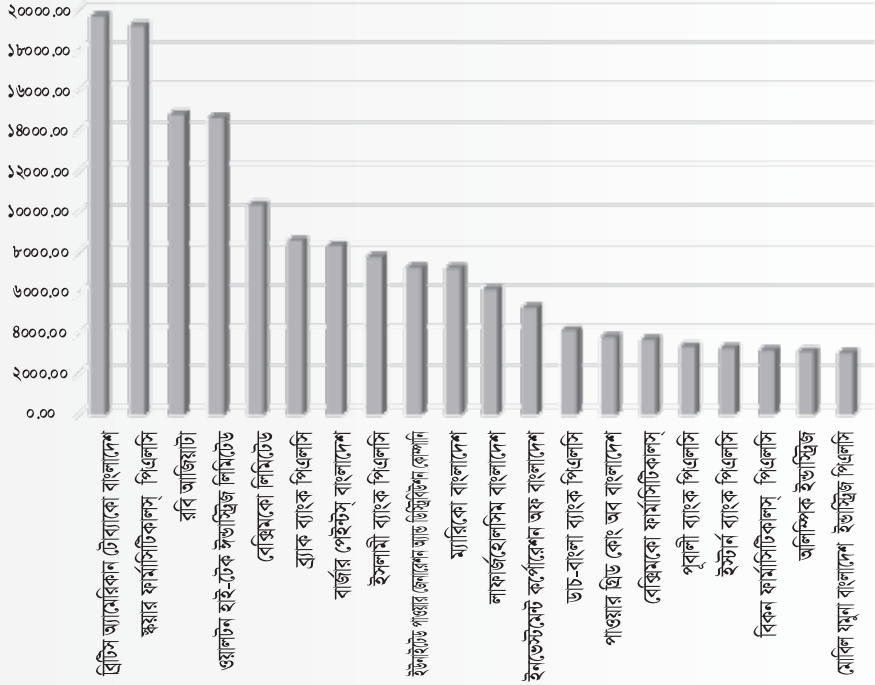
দৈনিক গড় লেনদেনে শীর্ষ ২০ সিকিউরিটিজ						
কোম্পানি	দৈনিক কন্ট্রাক্ট সংখ্যা	কোম্পানি	দৈনিক গড় লেনদেনকৃত শেয়ার সংখ্যা	কোম্পানি	দৈনিক গড় লেনদেন মূল্য (কোটি টাকা)	
1	ROBI AXIATA PLC.	116	JAMUNA BANK PLC.	14,19,712	WATA CHEMICALS LTD.	12.29
2	DRAGON SWEATER N SPINNING LTD.	60	CITY BANK PLC.	12,60,649	SQUARE PHARMACEUTICALS PLC.	3.37
3	BEST HOLDINGS LIMITED	45	PUBALI BANK PLC.	11,62,184	PUBALI BANK PLC.	3.32
4	BD SHIPPING CORPORATION	42	WATA CHEMICALS LTD.	10,75,500	MJL BANGLADESH PLC.	3.10
5	GPH ISPAT LIMITED	41	GPH ISPAT LIMITED	6,86,890	JAMUNA BANK PLC.	2.80
6	ISLAMI BANK BANGLADESH PLC.	40	MJL BANGLADESH PLC.	3,08,498	CITY BANK PLC.	2.76
7	BRITISH AMERICAN TOBACCO BD CO	38	THE ACME LABORATORIES LTD.	2,71,377	THE ACME LABORATORIES LTD.	2.12
8	NRB BANK PLC.	35	SQUARE PHARMACEUTICALS PLC.	1,52,424	FINE FOODS LIMITED	1.68
9	GOLDEN SON LIMITED	34	ROBI AXIATA PLC.	1,13,374	GPH ISPAT LIMITED	1.42
10	LANKABANGLA FINANCE PLC.	33	UNITED COMMERCIAL BANK PLC	1,13,221	APEX FOOTWEAR LIMITED	1.04
11	TECHNO DRUGS LIMITED	31	DRAGON SWEATER N SPINNING LTD.	1,13,125	RUPALI LIFE INSURANCE CO. LTD.	0.49
12	S.S. STEEL LIMITED	30	NRB BANK PLC.	79,655	BEACON PHARMACEUTICALS PLC	0.40
13	FU-WANG FOODS LIMITED	24	FINE FOODS LIMITED	76,162	ROBI AXIATA PLC.	0.31
14	SQUARE PHARMACEUTICALS PLC.	23	IFIC BANK PLC	67,461	SONALI LIFE INSURANCE CO. LTD.	0.22
15	ASIATIC LABORATORIES LIMITED	22	MAMUN AGRO PRODUCTS LIMITED	56,633	KHAN BROTHERS PP WOVEN BAG IND	0.19
16	ORION PHARMA LIMITED	22	VANGUARD AML BD FINANCE MF ONE	53,049	MAMUN AGRO PRODUCTS LIMITED	0.19
17	GLOBAL ISLAMI BANK PLC	22	APEX FOOTWEAR LIMITED	50,683	HAMI INDUSTRIES PLC	0.15
18	C N A TEXTILES LTD.	20	C N A TEXTILES LTD.	47,386	BD SHIPPING CORPORATION	0.15
19	GENEX INFOSYS PLC	20	GLOBAL ISLAMI BANK PLC	47,137	DRAGON SWEATER N SPINNING LTD.	0.13
20	EMERALD OIL INDUSTRIES LIMITED	19	UNION BANK PLC.	46,968	ISLAMI BANK BANGLADESH PLC.	0.11

শীর্ষ সক্রিয় ট্রেড হোল্ডারস্

Sl. No.	TOP TREC HOLDER NUMBER	TOP TREC HOLDER NAME	Sl. No.	TOP TREC HOLDER NUMBER	TOP TREC HOLDER NAME	Sl. No.	TOP TREC HOLDER NUMBER	TOP TREC HOLDER NAME
1	131071	ICB SECURITIES TRADING CO. LTD	48	121056	KABIR SECURITIES LIMITED	92	121146	ISLAMI BANK SECURITIES LTD.
2	121091	LANKABANGLA SECURITIES LTD.	49	121152	NRBC BANK SECURITIES LTD.	93	121129	MUNTAHA SHARES & CAPITAL LTD.
3	121159	NLI SECURITIES LTD.	50	121036	VANGUARD SHARES & SECURITIES LTD.	94	121110	STARPORT SECURITIES LIMITED
4	121013	BRAC EPL STOCK BROKERAGE LTD.	51	121059	RELIANCE SECURITIES CONSULTANTS LTD.	95	121017	BROTHERS SECURITIES & SERVICES LTD.
5	121101	AB SECURITIES LIMITED	52	121147	JAMUNA BANK SECURITIES LIMITED	96	121128	AMIN SECURITIES CONSULTANTS LTD.
6	121080	INTERNATIONAL LEASING SECURITIES LTD.	53	121016	ADAMS SECURITIES LTD.	97	121052	E-SECURITIES LIMITED
7	121043	UNITED FINANCIAL TRADING COMPANY LTD.	54	121065	SOLEX SECURITIES LIMITED	98	121069	T.K SHARES & SECURITIES LTD.
8	121015	UCB STOCK BROKERAGE LIMITED	55	121096	INTERNATIONAL SECURITIES COMPANY LTD.	99	121148	ONE SECURITIES LIMITED
9	121042	REMONS INVESTMENT & SECURITIES LTD.	56	121004	SOUTH ASIA SECURITIES LIMITED	100	121136	PREMIER LEASING SECURITIES LTD
10	121133	CITY BROKERAGE LIMITED	57	121073	CHOWDHURY SECURITIES LIMITED	101	121144	DHAKA SECURITIES LTD.
11	121140	MERCANTILE BANK SECURITIES LIMITED	58	121113	CORDIAL SECURITIES LIMITED	102	121155	RAHMAN EQUITY MANAGEMENT LTD.
12	121005	ISLAND SECURITIES LIMITED	59	121053	ROYAL CAPITAL LTD.	103	121051	MKM SECURITIES LIMITED
13	121103	MONA FINANCIAL CONSULTANCY & SECURITIES LTD.	60	121150	MTB SECURITIES LTD.	104	121118	SOUTHERN CAPITAL LIMITED
14	121058	EASTERN SHARES & SECURITIES LTD.	61	221061	CMSL SECURITIES LTD.	105	121020	SECURE CAPITAL LIMITED
15	121038	S.R CAPITAL LIMITED	62	121117	HALLMARK SECURITIES LTD	106	121134	SHAHJALAL ISLAMI BANK SEC.LTD.
16	121027	BE RICH LIMITED	63	121083	ABACUS SECURITIES LIMITED	107	121064	PLATINUM SECURITIES LIMITED
17	121014	STOCK & SECURITY LINKWAY LTD.	64	121116	MEGACITY SECURITIES LIMITED	108	121028	RAK CAPITAL LIMITED
18	121121	JESCO CAPITAL MANAGEMENT LTD.	65	121089	D.N. SECURITIES LIMITED	109	121010	SAYA SECURITIES LIMITED
19	121022	SALTA CAPITAL LIMITED	66	121006	CHITTAGONG CAPITAL LTD.	110	121149	BANK ASIA SECURITIES LTD.
20	121037	HILLCITY SECURITIES LIMITED	67	121131	PAROM SECURITIES LTD.	111	121154	SFIL SECURITIES LIMITED
21	121068	SHANTA SECURITIES LTD.	68	121023	AZIM SECURITIES LIMITED	112	121086	AM SECURITIES & FINANCIAL SERVICES LTD.
22	121046	HEFAZATUR RAHMAN & CO. LIMITED	69	121031	PHP STOCKS & SECURITIES LTD.	113	121098	EIC SECURITIES LIMITED
23	121143	PREMIER BANK SECURITIES LTD.	70	121029	NIZAMS SHARES & SECURITIES LTD.	114	121153	HAZRAT AMANAT SHAH SECURITIES LTD.
24	121003	MEENHAR SECURITIES LIMITED	71	121040	BASE CAPITAL LTD.	115	121078	BDBL Securities Ltd.
25	121112	LOTUS SHARES & SECURITIES LTD.	72	121145	PRIME ISLAMI SECURITIES LTD.	116	121124	CONFIDENCE EQUITIES LIMITED
26	121021	EBL SECURITIES LIMITED	73	121066	HR SECURITIES AND INVESTMENTS LTD.	117	121082	UNICAP SECURITIES LTD.
27	121067	SUPER SHARES & SECURITIES LTD.	74	121115	VANTAGE SECURITIES LIMITED	118	121161	THE SMART TRADES LTD.
28	121034	PIONEER SHARES & SECURITIES LTD.	75	121035	MASCO SHARES & SECURITIES LTD.	119	121156	MONARCH HOLDINGS LTD.
29	121104	01 LIMITED	76	121132	NCCB SECURITIES & FINANCIAL SERVICES LTD.	120	121008	BRITISH BENGAL SECURITIES LTD.
30	121084	SKYS SECURITIES LIMITED	77	121030	JIC SECURITIES LIMITED	121	121044	3A COMPANY LIMITED
31	121050	MIRPUR SECURITIES LIMITED	78	121109	SANMAR CAPITAL MANAGEMENT LTD.	122	121054	HABIB SHARES & SECURITIES LTD.
32	121114	HASSAN SHARES & SECURITIES LTD.	79	121079	CENTURY SECURITIES LIMITED	123	121057	NATIONAL SECURITIES & CONSULTANTS LTD.
33	121087	PURABI SECURITIES LTD.	80	121060	CHITTAGONG SHARES & SECURITIES LTD.	124	121135	POPULAR LIFE SECURITIES LTD.
34	121062	PRUDENTIAL CAPITAL LIMITED	81	121070	AHMED SECURITIES SERVICES LTD	125	121099	NORBAN SECURITIES LTD
35	121011	FIRST CAPITAL SECURITIES LTD.	82	121063	ASSOCIATED CAPITAL SECURITIES LTD.	126	121126	FOREMOST SECURITIES LTD.
36	121032	AA SECURITIES LIMITED	83	121139	AIBL CAPITAL MERKET SERVICES LTD.	127	121055	PRIME FINANCIAL CONSTS & EQUITIES LTD.
37	121120	WESTERN SECURITY INVESTMENT MANAGEMENT LTD.	84	121088	AVIVA EQUITY MANAGEMENT LIMITED	128	121127	SMART SHARES & SECURITIES LTD.
38	121019	NORTH WEST SECURITIES LIMITED	85	121074	RAJA SECURITIES LIMITED	129	121151	PADMA BANK SECURITIES LTD.
39	121119	IDLC SECURITIES LTD.	86	121141	PRIME BANK SECURITIES LTD.	130	121081	DBL SECURITIES LIMITED
40	121045	ZATL SECURITIES LIMITED	87	121047	KISHWAR SECURITY INVESTMENT LTD.	131	121125	S.N. SECURITIES LIMITED
41	121092	SQUARE SECURITIES MANAGEMENT LTD.	88	121024	UTTARA EXCHANGE & SECURITIES LTD.	132	121077	BRB SECURITIES LTD.
42	121142	SIBL SECURITIES LTD.	89	121123	FAR EAST SHARES & SECURITIES LTD.	133	121158	ANC SECURITIES LTD.
43	121018	B.K. CAPITAL MANAGEMENT LIMITED	90	121002	ISPI SECURITIES LIMITED	134	121039	CAPITAL MANAGEMENT LIMITED
44	121093	HOLY CITY SECURITIES LIMITED	91	121049	IMPEL SHARES & SECURITIES LTD.	135	121107	N.C SECURITIES LIMITED
45	121076	SOHEL SECURITIES LIMITED						
46	121085	GALAXY CAPITAL LIMITED						
47	121001	ALPHA SECURITIES LIMITED.						

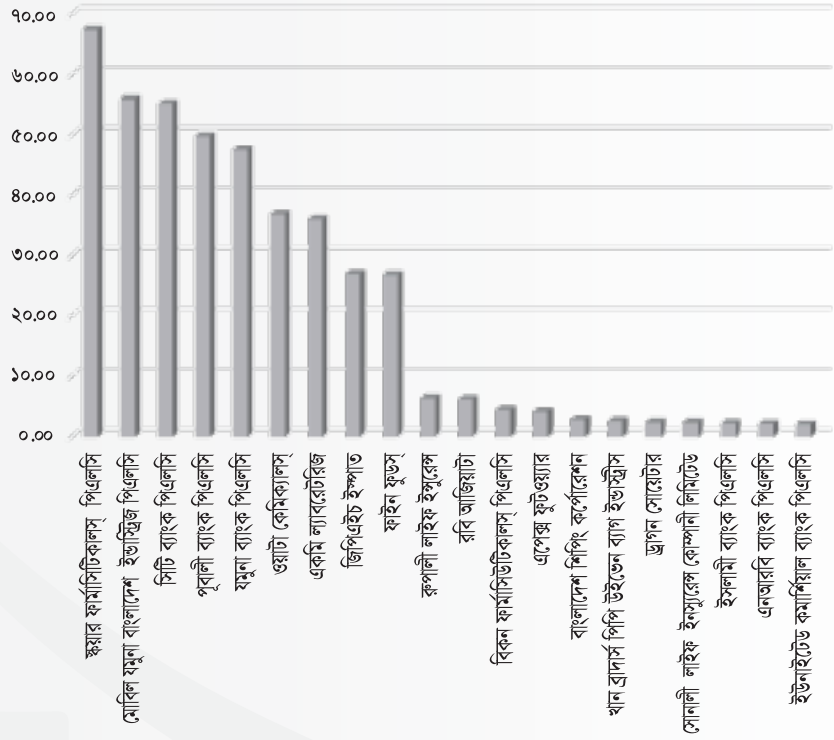
বাজার মূলধনে শীর্ষ সিকিউরিটিজ

কোম্পানির নাম	মাসশেষে বাজার মূলধন (কোটি টাকা)
১ ব্রিটিশ অ্যামেরিকান টেবাকো বাংলাদেশ	১৯৬৯৩.৮০
২ স্কয়ার ফার্মাসিউটিকালস্ পিএলসি	১৯২৬২.৫৮
৩ রবি আজিয়াটা	১৪৮৭৫.৭৩
৪ ওয়ালটন হাই-টেক ইন্ডাস্ট্রিজ লিমিটেড	১৪৭০৭.১৭
৫ বেক্সিমকো লিমিটেড	১০৩৯৪.৪৬
৬ ব্র্যাক ব্যাংক পিএলসি	৮৬১৮.৫০
৭ বার্জার পেইন্টস বাংলাদেশ	৮৩৪৮.০২
৮ ইসলামী ব্যাংক পিএলসি	৭৮০৮.৪৫
৯ ইউনাইটেড গ্যারার জেনারেশন আন্ড টিস্ট্রিবিউশন কোম্পানি	৭২৯৮.৩৬
১০ ম্যারিকো বাংলাদেশ	৭২৭৬.৫০
১১ লাফার্জহোলসিম বাংলাদেশ	৬২১৩.৩৫
১২ ইনভেস্টমেন্ট কর্পোরেশন অফ বাংলাদেশ	৫২৮১.৬১
১৩ ডাচ-বাংলা ব্যাংক পিএলসি	৪২১৮.৩৩
১৪ পাওয়ার গ্রিড কোং অব বাংলাদেশ	৩৮১৯.৭১
১৫ বেক্সিমকো ফার্মাসিউটিকালস্	৩৭০২.৭৩
১৬ পূবালী ব্যাংক পিএলসি	৩৩৭৭.৯৫
১৭ ইস্টার্ন ব্যাংক পিএলসি	৩৩০০.২৮
১৮ বিকন ফার্মাসিউটিকালস্ পিএলসি	৩১৯০.১১
১৯ অলিম্পিক ইন্ডাস্ট্রিজ	৩১৫৯.০৩
২০ মোবিল য়মুনা বাংলাদেশ ইন্ডাস্ট্রিজ পিএলসি	৩০৬৯.৩৩



লেনদেনে শীর্ষ সিকিউরিটিজ


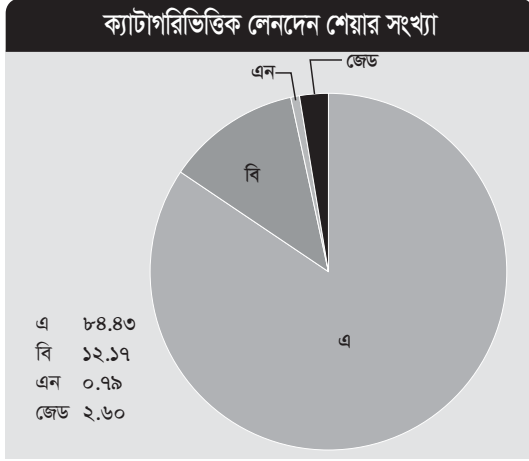
কোম্পানির নাম	লেনদেনে মূল্য (লাখ টাকা)
১ স্কয়ার ফার্মাসিউটিকালস্ পিএলসি	৬৭.৩৮
২ মোবিল য়মুনা বাংলাদেশ ইন্ডাস্ট্রিজ পিএলসি	৫৫.৮৮
৩ সিটি ব্যাংক পিএলসি	৫৫.২২
৪ পূবালী ব্যাংক পিএলসি	৪৯.৮৬
৫ য়মুনা ব্যাংক পিএলসি	৪৭.৫৫
৬ ওয়াটা কেমিক্যালস্	৩৬.৮৬
৭ একমি ল্যাবরেটরিজ	৩৬.০৫
৮ জিপিএইচ ইম্পাত	২৭.০২
৯ ফাইন ফুডস্	২৬.৮৭
১০ রুপালী লাইফ ইস্যুরেন্স	৬.৪২
১১ রবি আজিয়াটা	৬.২১
১২ বিকন ফার্মাসিউটিকালস্ পিএলসি	৪.৪২
১৩ এপেক্স ফুটওয়্যার	৪.১৫
১৪ বাংলাদেশ শিপিং কর্পোরেশন	২.৯৫
১৫ খান ব্রাদার্স পিপি উইভেন ব্যাগ ইন্ডাস্ট্রিস	২.৭২
১৬ ড্রাগন সোয়েটার	২.৪৯
১৭ সোনালী লাইফ ইনস্যুরেন্স কোম্পানী লিমিটেড	২.৪৪
১৮ ইসলামী ব্যাংক পিএলসি	২.২৭
১৯ এনআরবি ব্যাংক পিএলসি	২.১৯
২০ ইউনাইটেড কমার্শিয়াল ব্যাংক পিএলসি	২.১২



## সপ্তাহ ভিত্তিক বাজার প্রবণতা

	১ম সপ্তাহ ডিসেম্বর ০১-০৫, ২০২৪	২য় সপ্তাহ ডিসেম্বর ০৮-১২, ২০২৪	৩য় সপ্তাহ ডিসেম্বর ১৫-১৯, ২০২৪	৪র্থ সপ্তাহ ডিসেম্বর ২২-২৬, ২০২৪
মোট লেনদেন দিবস	৫	৫	৪	৪
লেনদেন মূল্য (কোটি টাকা)	২৭৫.২৪ ↓	২৬৯.৬৫ ↓	৪৫৮.৮৯ ↑	৩,৮৮১.৭৯ ↑
সাপ্তাহিক পরিবর্তন %	-৯.৫৩	-২.০৩	৭০.১৮	৭৪৫.৯১
দৈনিক গড় লেনদেন (কোটি টাকা)	৫৫.০৫	৫৩.৯৩	১১৪.৭২	৯৭০.৪৫
মোট শেয়ার সংখ্যা (কোটি)	১২.৭৮ ↑	১৩.২৪ ↑	১৪.৮১ ↑	৯৩.২০ ↑
সাপ্তাহিক পরিবর্তন %	৯.৬২	৩.৫৩	১১.৮৮	৫২৯.৩৯
মোট কনট্রাক্ট সংখ্যা	১০,৮৪১ ↓	৮,০৩৯ ↓	৬,৫৬৩ ↓	৬,৪৭৩ ↓
সাপ্তাহিক পরিবর্তন %	-২.৩১	-২৫.৮৫	-১৮.৩৬	-১.৩৭
ক্যাটাগরিভিত্তিক লেনদেনমূল্যের শতকরা হার %				
ক্যাটাগরি এ	৬৩.৯৮	৭১.৮৫	৮৭.২৮	৯৩.১১
ক্যাটাগরি বি	২৯.২৫	১৬.৫১	১০.২২	৬.৬৬
ক্যাটাগরি এন	৪.২০	৪.৪৮	০.৯৭	০.০৮
ক্যাটাগরি জেড	২.৫৭	৭.১৬	১.৫৩	০.১৫
মোট তালিকাভুক্ত সিকিউরিটিজ	৩৮৪	৩৮৪	৩৮৪	৩৮৪
লেনদেনকৃত কোম্পানীর মোট সংখ্যা	৩১৯	৩১৫	২৯১	২৯৬
মূল্যবৃদ্ধিপ্রাপ্ত কোম্পানীর সংখ্যা	১৭৪	৬৭	১৩১	৮৪
মূল্য হ্রাসপ্রাপ্ত কোম্পানীর সংখ্যা	১১২	২১৩	১৩৪	১৭২
মূল্য অপরিবর্তিত কোম্পানীর সংখ্যা	৩৩	৩৫	২৬	৪০
লেনদেন না হওয়া সিকিউরিটিজের সংখ্যা	৫	৬৯	৯৩	৮৮
সিএসই সার্বিক মূল্যসূচক				
সপ্তাহের ১ম দিন	১৪৫৩২.৩১ ↑	১৪৫৮১.১১ ↓	১৪৩০৪.০০ ↑	১৪৫২২.০০ ↓
সপ্তাহের শেষ দিন	১৪৫৮১.১১	১৪৩০৪.০০	১৪৫২২.০০	১৪৪৩৫.৪৫
সাপ্তাহিক পরিবর্তন %	০.৩৪	-১.৯০	১.৫২	-০.৬০
সিএসই-৩০ মূল্যসূচক				
সপ্তাহের ১ম দিন	১১৮৭৬.৩৬ ↑	১১৮৯৯.৭০ ↓	১১৭৫৫.৯৩ ↑	১২০২৪.১৮ ↓
সপ্তাহের শেষ দিন	১১৮৯৯.৭০	১১৭৫৫.৯৩	১২০২৪.১৮	১১৮৬৯.২২
সাপ্তাহিক পরিবর্তন %	০.২০	-১.২১	২.২৮	-১.২৯
সিএসসিএক্স মূল্যসূচক				
সপ্তাহের ১ম দিন	৮৮৫০.৮৪ ↑	৮৮৭১.২৯ ↓	৮৭০২.০০ ↑	৮৮৪৩.৫৩ ↓
সপ্তাহের শেষ দিন	৮৮৭১.২৯	৮৭০২.০০	৮৮৪৩.৫৩	৮৭৯৩.৯৫
সাপ্তাহিক পরিবর্তন %	০.২৩	-১.৯১	১.৬৩	-০.৫৬
সিএসই ৫০ বেষ্মার্ক মূল্যসূচক				
সপ্তাহের ১ম দিন	১১০৯.৮৬ ↓	১১০৮.৯৩ ↓	১০৮৩.৮৩ ↑	১১১১.৫১ ↓
সপ্তাহের শেষ দিন	১১০৮.৯৩	১০৮৩.৮৩	১১১১.৫১	১১০৬.৯১
সাপ্তাহিক পরিবর্তন %	-০.০৮	-২.২৬	২.৫৫	-০.৪১
সিএসই শরিয়াহ সূচক				
সপ্তাহের ১ম দিন	৯৩৪.৩৩ ↑	৯৪১.৪১ ↓	৯২৫.৩৮ ↑	৯৩৫.০১ ↓
সপ্তাহের শেষ দিন	৯৪১.৪১	৯২৫.৩৮	৯৩৫.০১	৯২৯.০৪
সাপ্তাহিক পরিবর্তন %	০.৭৬	-১.৭০	১.০৪	-০.৬৪
সিএসইএসএমইএক্স				
সপ্তাহের ১ম দিন	১৯৭৬.৫২ ↑	২০৬২.১৯ ↓	২০৩৭.২২ ↑	২০৫৮.০২ ↓
সপ্তাহের শেষ দিন	২০৬২.১৯	২০৩৭.২২	২০৫৮.০২	২০১৪.২৫
সাপ্তাহিক পরিবর্তন %	৪.৩৩	-১.২১	১.০২	-২.১৩
বাজার মূলধন* * *				
সপ্তাহের শেষ দিন (বিলিয়ন টাকা)	৭,০০২.১৫ ↑	৬,৮৮৩.৯৬ ↓	৬,৯৪১.৪৩ ↑	৬,৯৪৮.১৩ ↑
সাপ্তাহিক পরিবর্তন %	০.১০	-১.৬৯	০.৮৩	০.১০
মার্কিন ডলারে	৫৮,৩৫১.২১	৫৭,৩৬৬.৩৬	৫৭,৮৪৫.২৩	৫৭,৯০১.০৯


\*\*\*All trades included.



সিএসইর ট্রেড হোল্ডার ও তালিকাভুক্ত কোম্পানির স্পন্সর শেয়ারহোল্ডারদের লেনদেনভিত্তিক আয়কর পরিশোধ

বর্তমান আয়কর আইন অনুযায়ী

	Section 137 (Broker tax)	Section 135 (Sponsor Shareholders)	Section 136 (Share transfer of Shareholders)
মার্চ ২০২৪	৩২,৭২,৩৬৬.২৮	-	৪৪,৪৮,২৫০.০০
এপ্রিল ২০২৪	৩৫,৫৪,১০৫.৭৫	৪৭,৬৮,৪৬০.০০	-
মে ২০২৪	৯৮,৮৫,৯৮৫.৪৮	৭,৬০,৩২৪.০০	৪৬,২৩,৫৬২.০০
জুন ২০২৪	১,৮৫,৭৪,৫৮৩.৮৮	-	-
জুলাই ২০২৪	৪২,৫৪,৯২৪.৭৪	২,২১,৬৩০.০০	২২,২৪,১২৫.০০
আগস্ট ২০২৪	১,০১,৯৫,৯০৯.৮৬	৪৪,৪২৪.০০	-
সেপ্টেম্বর ২০২৪	২৪,৮৩,৯২৯.৭৬	৩৮,৩২৫.০০	-
অক্টোবর ২০২৪	১৪,২৬,১৮১.৮০	-	-
নভেম্বর ২০২৪	১৭,৫২,৩৪৫.৫৪	৮,৯৯০.০০	-
ডিসেম্বর ২০২৪	৪৯,৬৮,৫৯৫.৭৬	-	-





সিএসই শরিয়াহ্ মূল্যসূচকভুক্ত কোম্পানিসমূহের পরিসংখ্যান

কোম্পানির আইডি	কোম্পানির নাম	গ্রুপ	মাসিক বাজারদর		শেয়ারের সংখ্যা	মোট লেনদেনে শেয়ার সংখ্যা	মোট লেনদেনে মূল্য (লাখ টাকা)	মোট লেনদেনের %	মোট ট্রেডিং সিভস	মাসশেষে বাজার মূল্য (কোটি টাকা)	মোট বাজার মূল্য (%)	সাপ্তাহিক বাজার মূল্যে পরিবর্তন				মাসিক পরিবর্তন%	
			সর্বোচ্চ	সর্বনিম্ন								১ম সপ্তাহ ০৫/১২/২৪	২য় সপ্তাহ ১২/১২/২৪	৩য় সপ্তাহ ১৯/১২/২৪	৪র্থ সপ্তাহ ২৬/১২/২৪		
১০০০৫	ফারইস্ট ইসলামী লাইফ ইন্সুরেন্স	জেড	৩৫.০০	৩২.৫০	১১	২৪০৫	০.৭৯	০.০১	৩	২৪৬.৬৫	০.০৭	৩৩.০০	(১২.৪৭)	-	-	-	১৪.২৪
১০০০৯	প্রাইম ইসলামী লাইফ ইন্সুরেন্স	বি	-	-	০	০	-	-	০	১০০.৭২	০.০৩	৩৩.০০	-	-	-	-	-
১০০১১	পদ্মা ইসলামী লাইফ ইন্সুরেন্স	জেড	১৯.৫০	১৫.৯০	১৯	৭৮৮০	১.৩২	০.০১	১১	৬৭.৬৫	০.০২	১৭.৪০	(৪.২৮)	(৬.১৫)	-	(৪.৭৬)	৭.৪৭
১০০১৫	ট্রাষ্ট ইসলামী লাইফ ইন্সুরেন্স	বি	৩৭.০০	৩২.৫০	১৬৪	২০৭২০	৭.৩০	০.০৬	১৭	১৩৬.৪০	০.০৪	৩৪.১০	-	(২.২২)	(৩.৪১)	১.১৮	৫.৫৭
১১০৩০	তাকাফুল ইসলামী ইন্সুরেন্স	এ	৩৪.৫০	৩৪.০০	৪	৩১৪৮	১.০৮	০.০১	৪	১৪৬.৯৩	০.০৪	৩৪.৫০	(৫.৫৬)	১.৪৭	-	-	৪.৩৫
১১০৩৬	ইসলামী ইন্সুরেন্স বাংলাদেশ	এ	৪১.০০	৪০.০০	৯	২১৭৬	০.৮৮	০.০১	৬	১৬৭.৯৫	০.০৫	৪০.৮০	(৪.২১)	(০.৪৯)	-	-	৪.৯০
১২০০২	প্রাইম টেক্সটাইল	জেড	১৩.০০	১২.০০	৯	২১৭৭	০.২৬	০.০০	৪	৪৫.৮৪	০.০১	১২.০০	(২.৪৪)	-	৮.৩৩	(৭.৬৯)	২.৫০
১২০০৪	এপেক্স স্পিনিং অ্যান্ড নিটিং মিলস্	এ	৯৭.০০	৯৭.০০	১	৫৯	০.০৬	০.০০	১	৮১.৪৮	০.০২	৯৭.০০	(৩.০০)	-	-	-	৩.০৯
১২০১২	আলিফ ইন্ডাস্ট্রিজ	এ	৯২.০০	৮৬.৩০	২২	১৯৪০০	১৭.৫৭	০.১৫	৬	৩৯৮.২৭	০.১১	৯০.০০	১.১০	-	(৫.২২)	৩.২১	১.১১
১২০৩০	সায়হাম টেক্সটাইল মিলস্	বি	১৭.৬০	১৫.১০	৬২	১১৩১১২	১৮.৫৫	০.১৬	১০	১৪১.২৮	০.০৪	১৫.৬০	৫.৫২	১৫.০৩	(৩.৪১)	(৮.৮২)	(৭.০৫)
১২০৩৭	দ্য ঢাকা ডায়িং	জেড	১৩.৪০	১১.০০	৪৪	৪১৪১৩	৫.১৭	০.০৪	১৫	১০৭.২০	০.০৩	১২.৩০	১৯.২৭	(৪.৬২)	(১.৬১)	৬.৫৬	(১১.৩৮)
১২০৩৯	মালেক স্পিনিং	এ	২৭.৫০	২৪.৪০	১৭২	১৪৬৩৭৫	৩৮.৭০	০.৩৪	২০	৪৮০.১৩	০.১৪	২৪.৮০	১.৫৯	(১.৯৫)	(০.৮০)	(১.২০)	১.৬১
১২০৪৭	মোজাফফার হোসেন স্পিনিং মিলস্	বি	১৪.৯০	১৪.৪০	১৭	২০৩২৯	৩.০০	০.০৩	৯	১৪৮.৪৬	০.০৪	১৪.৭০	৩.৫৭	০.৬৯	০.৬৮	-	(৪.৭৬)
১২০৪৯	HWA ওয়েল টেক্সটাইলস্ (বিডি)	এ	-	-	০	০	-	-	০	২৩৫.২০	০.০৭	৪২.০০	-	-	-	-	-
১২০৫০	ফারইস্ট নিটিং অ্যান্ড ডায়িং ইন্ডাস্ট্রিজ	এ	১৯.৫০	১৮.০০	২৫৫	২৪৮২৪৯	৪৬.৬০	০.৪১	২০	৩৯৫.৯৩	০.১১	১৮.১০	০.৫৩	(১.০৬)	(১.০৮)	(২.১৭)	৩.৩১
১২০৫২	হামীদ ফেবরিক্স	বি	৯.৬০	৯.০০	৩৮	১০৩৮২৪	৯.৩৬	০.০৮	৬	৮৩.৭৭	০.০২	৯.২০	৯.৩০	২.১৩	(১.০৪)	(৩.১৬)	(৬.৫২)
১২০৫৫	জাহীন স্পিনিং	বি	৭.১০	৫.৫০	১৭	১৪৮৪৮	০.৯৪	০.০১	৭	৬৩.৭৪	০.০২	৫.৬০	১.৪৭	-	(১৩.০৪)	১.৬৭	২১.৪৩
১২০৫৭	সীমটেক্স ইন্ডাস্ট্রিজ	বি	১৮.০০	১৬.৯০	১৩	১৪০৬৪	২.৪৫	০.০২	৬	১৩৭.৭০	০.০৪	১৭.৩০	(২.৭২)	-	(৪.৪৭)	৫.২৬	৬.৩৬
১২০৫৯	ড্রাগন সোয়েটার	বি	১৩.০০	৯.০০	১১৪২	২১৪৯৩৮১	২৪৯.১৮	২.১৭	১৯	২৩৬.০৯	০.০৭	১১.২০	৩৯.০২	৫.২৬	(১.৬৭)	(৪.২৪)	(২৬.৭৯)
১২০৬১	প্যাসিফিক ডেনিমস্	জেড	৭.৭০	৬.২০	৬৪	৯৬৫৫১	৬.৪৪	০.০৬	১৪	১১৯.৩১	০.০৩	৬.৫০	১.৫২	১.৪৯	(১.৪৭)	(১.৪৯)	১.৫৪
১২০৬৫	আমান কটন	এ	১৯.২০	১৭.০০	৪৪	১৬৭৬১	২.৯৮	০.০৩	৭	১৭১.৪২	০.০৫	১৭.০০	-	(৪.৭৯)	(২.২৩)	-	১০.৫৯
১২০৬৬	তি এফ এস প্রুড	জেড	৭.৭০	৬.৮০	২৫	২০৪৩৫০	১৪.৩৪	০.১২	৭	৭৭.০৭	০.০২	৭.৩০	৫.৪৮	(৫.১৯)	-	(৪.১১)	-
১২০৬৭	এম এল ডাইং	বি	৯.৬০	৮.০০	২৫	২৮১৮৮	২.৫৯	০.০২	৯	২১৬.১৬	০.০৬	৯.৩০	৭.০৬	(১.১০)	-	-	(৮.৬০)
১২০৬৯	এসকয়ার নীট কম্পোজীট	এ	২০.০০	১৮.৭০	৬৪	২৯২৩৫	৫.৬৯	০.০৫	৬	২৬৫.৭৪	০.০৮	১৯.৭০	-	(১.৯৭)	০.৫০	(৬.০০)	৩.০৫
১৩০০৫	বেল্লমকো ফার্মাসিউটিক্যালস	এ	৮৭.৫০	৮১.০০	৮০	৪২১৩৭	৩৫.৬৫	০.৩১	১৭	৩.৭০২.৭৩	১.০৭	৮৩.০০	(৫.৩৪)	৩.০৭	০.৩৬	(৩.২০)	৩.৭৩
১৩০০৬	রেকিট বেনকিজার বিডি	এ	৪,৩৪৫.০০	৪,৩০০.০০	৭	৩৭	১.৫৯	০.০১	৩	২,০৫৩.০১	০.৫৫	৪,৩৪৫.০০	-	(২.২৭)	১.০৫	-	১.২৭
১৩০০৭	এমবি ফার্মাসিউটিক্যালস	এ	-	-	০	০	-	-	০	১৮১.৭৫	০.০৫	৭৫৭.৩০	-	-	-	-	-
১৩০১১	কোহিমুর কেমিক্যালস্	এ	৫১০.০০	৪৮২.০০	১৮	৯৭৭	৪.৭৪	০.০৪	৬	১,৭১৮.৭৪	০.৫০	৫১০.০০	(১১.১১)	(০.৬০)	-	৩.৫১	৬.৯৮
১৩০১৩	ইবনে সিনা ফার্মাসিউটিক্যালস	এ	২৯৫.৫০	২৮৫.০০	২৬	৩৯৭৩	১১.৫৫	০.১০	১৩	৮৯৬.৬৯	০.২৬	২৮৭.০০	০.০৩	১.৮৬	(২.০৩)	০.০১	০.৮৭
১৩০২০	বার্জার পেইন্টস্ বাংলাদেশ	এ	১,৮০০.০০	১,৭৪০.০০	১৬	১৪৮	২.৬১	০.০২	৫	৮,৩৪৮.০২	২.৪১	১,৮০০.০০	-	০.১১	-	-	(২.৭৮)
১৩০২২	ম্যারিকো বাংলাদেশ	এ	২,৩৪০.০০	২,২২০.০০	২৫	১১২১	২৫.২৫	০.২২	৫	৭,২৭৬.৫০	২.১০	২,৩১০.০০	-	(০.৭৪)	-	০.০৫	(০.৪৩)
১৩০২৫	সালভো কেমিক্যাল ইন্ডাস্ট্রিজ	এ	২৯.৭০	২৩.৯০	৯২	১১১৭১	৩০.৮৯	০.২৭	১৭	১৬৮.৪১	০.০৫	২৫.৯০	(৫.৭৫)	৪.৪৭	(১.৯৫)	১.১৯	০.৭৭
১৩০২৬	গ্লোবাল হেলী কেমিক্যালস্	জেড	২৪.২০	২০.০০	১০	৩৮৮৫	০.৮৬	০.০১	৬	১৪৪.০০	০.০৪	২০.০০	২২.২২	(৯.০৯)	০.৯১	(৯.৯১)	(১.০০)





সিএসই শরিয়াহ মূল্যসূচকভুক্ত কোম্পানিসমূহের পরিসংখ্যান

কোম্পানির আইডি	কোম্পানির নাম	ধরণ	মাসিক বাজারদর		মোট বন্টন	মোট লেনদেনকৃত শেয়ার সংখ্যা	মোট লেনদেন মূল্য (লাখ টাকা)	মোট লেনদেনের %	মোট ক্রেতা/বিক্রেতা	মাসিক বাজার মূলধন (কোটি টাকা)	মোট বাজার মূলধন (%)	মাস শেষে বাজারদর ৩১/১২/২০২৪	সাপ্তাহিক বাজার মূল্যে পরিবর্তন				মাসিক পরিবর্তন%
			সর্বোচ্চ	সর্বনিম্ন									১ম সপ্তাহ ০৫/১২/২৪	২য় সপ্তাহ ১২/১২/২৪	৩য় সপ্তাহ ১৯/১২/২৪	৪র্থ সপ্তাহ ২৬/১২/২৪	
১৩০২৮	সেন্ট্রাল ফার্মাসিউটিক্যালস	জেড	৯.২০	৮.০০	১৩৯	১৩৩৫৫০	১১.৭৯	০.১০	১৭	১০৫.৪২	০.০৩	৮.৮০	-	-	(১.১৪)	১.১৫	-
১৩০২৯	এএফসি অ্যাগ্রো বায়োটেক	জেড	৯.০০	৭.৯০	১৩	১১৭৩৭	০.৯৭	০.০১	৫	১০১.৩৯	০.০৩	৮.৮০	-	-	(৩.৩৩)	(৮.০৫)	২.২৭
১৩০৩০	ফার কেমিক্যাল ইন্ডাস্ট্রিজ	জেড	২৪.০০	১৭.২০	১৩০	৬৮৩৫১	১৪.০৪	০.১২	১৮	৩৪৯.০৬	০.১০	২২.৮০	০.৫৬	(৩.৩১)	৯.১৪	৯.৯৫	(২১.০৫)
১৩০৩২	অ্যাডভেন্ট ফার্মা	বি	১৮.১০	১৬.৪০	৯১	৬৩১৪৮	১০.৯২	০.০৯	১৬	১৫৩.৬৭	০.০৪	১৬.৫০	০.৫৯	(২.৩৫)	(০.৬০)	(০.৬১)	২.৪২
১৩০৩৩	সিলাভা ফার্মাসিউটিক্যালস	বি	১০.৩০	৯.৫০	৬	৩০১৪০	৩.০৯	০.০৩	৪	১৪০.৬০	০.০৪	১০.৩০	৯.৫৭	(৭.৭৭)	৮.৪২	-	(৮.৭৪)
১৩০৩৪	ইন্দো-বাংলা ফার্মাসিউটিক্যালস	জেড	৯.৫০	৮.৬০	৩৬	৩৩৩৩৭	৩.০২	০.০৩	১২	১১০.৩৯	০.০৩	৯.৫০	৫.৯৫	১.১২	-	১.১১	(১১.৫৮)
১৩০৩৫	সিলাভা ফার্মাসিউটিক্যালস লিমিটেড	বি	১৭.৯০	১৬.০০	৭৯	২৩৪১৬৪	৩৯.২১	০.৩৪	১৬	১৬৬.০৯	০.০৫	১৬.০০	৬.১০	(৪.০২)	(১.২০)	(৩.০৩)	২.৫০
১৩০৩৬	একমি পেপিসাইডস	বি	১৩.৮০	১২.৬০	১৩২	৬০৩৫১	৭.৯৩	০.০৭	১৮	১৭৪.১৫	০.০৫	১২.৯০	০.৭৭	(০.৭৬)	১.৫৪	(১.৫২)	০.৭৮
১৩০৩৮	জেএমআই হসপিটাল রিকুইজিট	বি	৫৫.৫০	৫০.৩০	৮৪	৮৬৬৮	৪.৫৭	০.০৪	১৬	৬৫১.৫৩	০.১৯	৫২.০০	০.৩৭	(৫.৫৬)	১.৯৬	-	৩.৪৬
১৩০৩৯	এশিয়াটিক ল্যাবরেটরিজ	এন	৩৮.৪০	৩০.০০	৪৫৬	২১২৬৯০	৭৫.০৩	০.৬৫	২০	৪৪০.৬২	০.১৩	৩৬.০০	৮.০৪	৪.১৭	(২.০০)	০.২৯	(১৩.৬১)
১৩০৪১	জেএমআই সিরিজ অ্যাড মেডিক্যাল ডিভাইসেস	এ	১৩৬.০০	১২৮.০০	৬	১৯৮১	২.৫৪	০.০২	২	৩৮৪.৭২	০.১১	১২৮.০০	৪.৬২	(৫.৮৮)	-	-	১.৫৬
১৪০০১	এপেক্স ফুডস্	এ	২০৯.০০	২০৯.০০	১	২	০.০০	০.০০	১	১১৯.১৮	০.০৩	২০৯.০০	-	-	(৮.৩৩)	-	৯.০৯
১৪০১২	রহিমা ফুডস্	বি	৯২.৫০	৮৪.০০	৩০	৪১০	৩.৬৫	০.০৩	১১	১৬৯.৪০	০.০৫	৮৪.৭০	৩.৬০	(৫.৩৯)	৩.৩২	(২.৭৬)	১.৫৩
১৪০১৭	ফু-ওয়াং ফুডস্	বি	১৪.৬০	১২.৯০	৪৬৩	৩৬২৩৪৪	৪৯.৬২	০.৪৩	১৯	১৪৬.৩১	০.০৪	১৩.২০	৬.৪০	(০.৭৫)	১.৫২	-	(৫.৩০)
১৪০১৮	বঙ্গজ	বি	৯০.০০	৯০.০০	১	৫৯	০.০৫	০.০০	১	৬৮.৬২	০.০২	৯০.০০	৪.৬৫	-	-	-	(৪.৪৪)
১৪০২১	বীচ হ্যাচারী	বি	৯৭.০০	৮৪.০০	৯	১৪৬৫৪	১৩.১৯	০.১১	৭	৩৭২.৬১	০.১১	৯০.০০	১.৫৭	-	(৭.২২)	-	৬.১১
১৪০২২	ফাইন ফুডস্	বি	২৪০.০০	২০০.০০	২০৬	১২১৮৬০৭	২,৬৮৬.৫৬	২৩.৩৬	১৬	২৯৬.৯৫	০.০৯	২১২.৫০	১৭.০০	(১৩.২৫)	৬.৩১	(০.৮৩)	(৫.৮৮)
১৪০২৩	রংপুর ডেইরী ফুড প্রোডাক্ট	বি	২৫.২০	২১.৪০	৭২	২১০৪৮২	৫০.৩৪	০.৪৪	১৬	১৬৪.১০	০.০৫	২১.৬০	৪.৯৩	৪.২৭	(২.০৫)	(৪.১৮)	৩.২৪
১৪০২৬	অলিম্পিক ইন্ডাস্ট্রিজ	এ	১৬৪.৯০	১৪৮.০০	৩১	১৯০৫২	৩০.৮৩	০.২৭	১৩	৩,১৫৯.০৩	০.৯১	১৫৮.০০	৪.৩৭	(৪.৬৩)	১.৯০	(২.৭০)	(২.৯৭)
১৫০০৯	লাফার্জহেলসিম বাংলাদেশ	এ	৫৫.০০	৫২.৩০	২২৫	৬৯৮৯৪	৩৭.৪৯	০.৩৩	২০	৬,২১৩.৩৫	১.৭৯	৫৩.৫০	০.৫৬	(০.৯২)	০.১৯	(১.৮৬)	০.৯৩
১৬০০২	কাসেম ইন্ডাস্ট্রিজ	বি	৩০.৯০	২৪.১০	৩৭	১৯০৩৩৪	৫১.৬২	০.৪৫	১১	২০৬.৫৪	০.০৬	২৮.৪০	৯.৭৩	(৩.৫৫)	৯.৯৩	-	(৯.৫১)
১৬০০৩	আনোয়ার গ্যালভানাইজিং	এ	৭২.৭০	৬৩.১০	১৭০	২০২৬৯	১৪.০৬	০.১২	১৩	২১১.৬১	০.০৬	৭০.১০	(১.৯৮)	(২.৪৫)	৩.৬৯	(৪.৮৪)	১.০০
১৬০০৯	বিডি থাই অ্যালুমিনিয়াম	জেড	১২.২০	১০.১০	৮৮	৮৭৩৭০	৯.৬০	০.০৮	১৬	১৫২.০৫	০.০৪	১১.৯০	১২.২৪	(১.৮২)	(০.৯৩)	৪.৬৭	(১৭.৬৫)
১৬০১৪	কে এন্ড কিউ (বিডি)	বি	২৩১.০০	২৩১.০০	১	১৯৪	০.৪৫	০.০০	১	১৫৮.৩৭	০.০৫	২৩১.০০	-	(২.৫৩)	-	-	২.৬০
১৬০১৫	ইস্টার্ন কেবলস্	বি	১১০.০০	৯৪.০০	২৭	১৫০০	১.৫৫	০.০১	১০	২৭৪.৫৬	০.০৮	১০৪.০০	৫.৭৭	-	(৮.৬৪)	০.৫০	-
১৬০১৬	রংপুর ফাউন্ড্রি	এ	-	-	০	০	-	-	০	১৪৩.০০	০.০৪	১৪৩.০০	-	-	-	-	-
১৬০২৩	নানানা সিএনজি	এ	২৩.৬০	২০.২০	৫২	১৫৭৪৫	৩.৪৩	০.০৩	১২	১৭৬.০৪	০.০৫	২৩.৩০	৫.১৯	(৪.৯৩)	২.৮৩	২.৭৫	(৯.০১)
১৬০২৫	বেঙ্গল উইন্ডস থার্মোপ্লাস্টিকস্	বি	১৯.৪০	১৭.৩০	২৭	২০৫০২	৩.৯১	০.০৩	৯	১৬৩.৭৪	০.০৫	১৭.৯০	(২.১৭)	৭.২২	(৪.৬৬)	(২.৭২)	২.৭৯
১৬০২৬	বাংলাদেশ বিল্ডিং সিস্টেমস্	বি	১১.৮০	১০.১০	১৭৬	২০০৩৬৪	২২.০১	০.১৯	১৮	১৬৭.৮২	০.০৫	১০.৩০	৮.০৮	-	(২.৮০)	(০.৯৬)	(৩.৮৮)
১৬০৩৩	অলিম্পিক এক্সেসোরিজ	জেড	৭.৪০	৬.৬০	৫১	৪৭২৪৪	৩.২৪	০.০৩	১৪	১১৮.৬৭	০.০৩	৭.০০	৮.৮২	(৫.৪১)	(২.৮৬)	২.৯৪	(২.৮৬)
১৬০৩৪	কেডিএস এক্সেসোরিজ	এ	৩৯.৫০	৩৩.৫০	৬৩	২৪৮২৪	৯.১০	০.০৮	১৬	২৪২.০২	০.০৭	৩৪.০০	(১.৩৭)	(১.৯৪)	(০.৮৫)	(১.৪৩)	৭.৩৫
১৬০৩৫	বিবিএস ক্যাবলস্	বি	১৯.৩০	১৭.২০	১১৬	৭৪১০২	১৩.৫৬	০.১২	১৬	৩৭৪.৭৩	০.১১	১৭.৭০	৫.২৩	০.৫৫	(২.২০)	(১.৬৯)	(২.৮২)
১৬০৩৬	ওয়াইম্যাক্স ইলেকট্রোড	বি	২৯.০০	২৩.৬০	৮৮	৬০৫৫৪	১৬.২৩	০.১৪	১৭	২০৬.১০	০.০৬	২৮.২০	৪.২০	(০.৮১)	১০.৫৭	৫.১৫	(১৫.৬০)

সিএসই শরিয়াহ মূল্যসূচকভুক্ত কোম্পানিসমূহের পরিসংখ্যান

কোম্পানির আইডি	কোম্পানির নাম	ধরণ	মাসিক বাজারদর		মোট কুন্ডাই	মোট লেনদেনকৃত শেয়ার সংখ্যা	মোট লেনদেন মূল্য (লাখ টাকা)	মোট লেনদেনের %	মোট ট্রেডিং পিকল	মাসশেষে বাজার মূলধন (কোটি টাকা)	মোট বাজার মূলধন (%)	মাস শেষে বাজারদর ৩১/১২/২০২৪	সাপ্তাহিক বাজার মূল্যে পরিবর্তন				মাসিক পরিবর্তন%
			সর্বোচ্চ	সর্বনিম্ন									১ম সপ্তাহ	২য় সপ্তাহ	৩য় সপ্তাহ	৪র্থ সপ্তাহ	
১৬০৩৭	নাই প্র্যালুমিনাম কম্পোজিট প্যানেল	বি	২৩.৮০	২০.০০	২১	১৭৬৭৬	৩.৯৮	০.০৩	৮	১৩৮.৭৭	০.০৪	২০.৩০	৫.৯৯	-	(৬.৫২)	(৫.৫৮)	৬.৯০
১৬০৪০	কপারটেক ইন্ডাস্ট্রিজ লিমিটেড	বি	১৯.৫০	১৮.০০	৫	১০২০৮	১.৯৫	০.০২	৪	১২৪.৪৯	০.০৪	১৯.০০	৭.৯৫	-	-	-	(৭.৩৭)
১৬০৪১	ওয়ালটন হাই-টেক ইন্ডাস্ট্রিজ লিঃ	এ	৫০০.০০	৪৮০.১০	১০৫	৬৩৫২	৩১.০০	০.২৭	১৭	১৪,৭০৭.১৭	৪.২৪	৪৮৫.৫০	০.২৫	-	০.৬২	০.০৪	(০.১৪)
১৬০৪২	ডেমিনেজ ষ্টীল	বি	১৩.৫০	১২.৩০	১৯৬	৩০৩১৮৭	৩৯.১৩	০.৩৪	১৭	১৩১.৩৩	০.০৪	১২.৮০	৭.৬৯	০.৭৯	-	৩.৯৪	(৮.৫৯)
১৭০০৭	সমতা লেদার	বি	৪৬.৯০	৪৪.৫০	৩	২৬০০	১.২০	০.০১	৩	৪৫.৯২	০.০১	৪৪.৫০	-	(১.০৫)	(০.২১)	(৪.৯১)	৬.৫২
১৭০০৮	লিগেসি ফুটওয়্যার	বি	৬১.৫০	৪৬.১০	৩০	৪৬২৪	২.৪১	০.০২	১২	২৬৪.০৮	০.০৮	৬১.৩০	০.২০	(৯.৬১)	১০.৬৩	৪.৭১	(১৬.৯৭)
১৭০০৯	বাটা সু কোম্পানি বাংলাদেশ	এ	৯৬৫.০০	৯১৫.০০	৫	১৬২	১.৫৩	০.০১	৩	১,২৫৮.৫৬	০.৩৬	৯২০.০০	-	৬.৯৮	(১.৫৫)	(৩.১৬)	(১.৯৬)
১৭০১০	ফরচুন সুজ	জেড	১৮.২০	১৫.৩০	১৭০	১০০৩৭০	১৬.৯৩	০.১৫	১৯	২৮৫.০১	০.০৮	১৬.৭০	৪.৯৭	(১.৭৮)	২.৪১	-	(৩.৫৯)
১৮০০৪	শমরিতা হাসপাতাল	বি	৫৮.০০	৫২.৫০	২৫	৮৮৯৯	৪.৮৩	০.০৪	১১	১১৫.৫৪	০.০৩	৫৩.০০	৭.৫৬	(৩.৬০)	২.৪৩	(৩.৪৭)	(২.৬৪)
১৮০০৫	সামিট অ্যালাইনস্ পোর্ট	এ	২৫.০০	২১.৬০	৪৭	৪২৬৪৯	১০.২৭	০.০৯	১০	৫১১.৬৩	০.১৫	২১.৬০	০.৪২	(৪.২০)	(১.৭৫)	(২.৬৮)	৯.৭২
১৯০০৩	সোনালি পেপার	জেড	১৫৬.০০	১৩২.৭০	৬১	৭১৪৩	১০.৩৫	০.০৯	১৩	৪৬৭.৮২	০.১৩	১৪২.০০	৯.৪৩	(৯.৯২)	৫.০৪	(২.৮১)	(০.৭০)
১৯০০৬	সিনোবাংলা ইন্ডাস্ট্রিজ	এ	৪২.০০	৩৬.১০	১৩৫	১৪১১৯৪	৫৬.৮৬	০.৪৯	১৭	১১২.০৯	০.০৩	৩৭.০০	১৮.২৯	(৩.৩৮)	(২.২৫)	(৫.৩৭)	(৫.৪১)
১৯০০৯	হাক্কানী পাল্প অ্যান্ড পেপার	বি	৪৪.০০	৪১.০০	১৬	৪৯০৩	২.১৩	০.০২	৭	৮২.৮৪	০.০২	৪৩.৬০	৭.৩২	-	(১.১৪)	(৫.৫২)	(৫.৯৬)
২০০০৪	সামিট পাওয়ার	এ	১৬.৫০	১৪.৬০	৬৭	৬৬১৭৭	১০.৪৬	০.০৯	১৬	১,৫৮০.৪৬	০.৪৬	১৪.৮০	২.৫৫	(২.৪৮)	(১.২৭)	(২.৫৮)	৬.০৮
২০০০৯	তিতাস গ্যাস	বি	২১.৬০	২০.৫০	৪২	২৬০৯৬	৫.৪৮	০.০৫	১৭	২,০৫৭.৫৮	০.৫৯	২০.৮০	০.৪৭	(২.৮৩)	১.৯৪	-	১.৪৪
২০০১০	খুলনা পাওয়ার কোম্পানি	জেড	১৩.৬০	১২.০০	১৮৪	১৩৯৮৪৯	১৮.১৬	০.১৬	১৯	৫১২.৬৬	০.১৫	১২.৯০	(২.৯৬)	(৬.১১)	১.৬৩	২.৪০	৪.৬৫
২০০১১	বারাকা পাওয়ার	বি	১১.৬০	৯.৮০	১৬৫	১২৬২৫৫	১৩.২১	০.১১	১৮	২৩০.৭৬	০.০৭	৯.৮০	৬.৭৩	(৭.২১)	(২.৯১)	১.০০	৬.১২
২০০১২	মোবিল যমুনা বাংলাদেশ	এ	১০৩.৫০	৮৮.০০	১৯৬	৫৫৫২৯৮০	৫,৫৮৮.০৬	৪৮.৫৯	১৮	৩,০৬৯.৩৩	০.৮৯	৯৬.৯০	২.৭৮	(৪.১৬)	৫.৮৬	(৩.৬৯)	(৩.৪১)
২০০১৩	লিনডে বাংলাদেশ	এ	১,০১২.৪০	৯৩০.০০	১০৯	১৩০৮	১২.৪৫	০.১১	১৭	১,৫১৪.৮৩	০.৪৪	৯৯৫.৪০	(২.২৪)	(১.৭২)	১.৮০	(১.২১)	(২.৭৫)
২০০১৪	জিববি পাওয়ার	জেড	৭.১০	৭.০০	১১	১১০৯৫	০.৭৮	০.০১	৫	৭১.২৬	০.০২	৭.০০	-	-	-	-	-
২০০১৭	শাহজিবাজার	এ	৩৯.৯০	৩১.০০	৩৭	১৭৮৫২	৬.২১	০.০৫	১২	৬৩০.৮১	০.১৮	৩৩.৮০	(১.৬১)	(৭.৯০)	(১.১৮)	(৭.১৯)	১০.৩৬
২০০১৮	ইউনাইটেড পাওয়ার কনোরেশন আন্ড ডিস্ট্রিবিউশন কোম্পানি	এ	১৩০.০০	১২১.০০	৩১	১২৭৮৩	১৫.৯৮	০.১৪	৯	৭,২৯৮.৩৬	২.১১	১২৫.৯০	(২.৮৩)	(১.৬৫)	২.৪০	(৫.০৮)	৩.৮৯
২০০১৯	ডরীন পাওয়ার	এ	২৯.৭০	২২.৫০	১০৭	১৪২২৫৭	৩৮.১৮	০.৩৩	১৫	৪৪০.১২	০.১৩	২৪.৩০	০.৩৬	(৫.৭৮)	(০.৩৮)	(৮.৪৬)	১৩.৫৮
২০০২০	ইন্ড্রাকো রিফ্রিজেরিং স্টেশন	বি	২২.৪০	১৯.৮০	৩৯০	৫৪২২৯৬	১১৫.৭৬	১.০১	২০	১৯৮.৪৩	০.০৬	২০.২০	২.৫০	৫.৩৭	(৫.০৯)	(০.৪৯)	(০.৯৯)
২০০২১	অ্যাসোসিয়েটেড অক্সিজেন	এ	১৮.৯০	১২.৭০	২৬৩	২১৪৯৭৮	৩৫.৪৯	০.৩১	১৮	১৮৫.৫৩	০.০৫	১৬.৯০	০.৭৮	১৬.৯২	১৭.১১	(৩.৯৩)	(২৩.৬৭)
২০০২৩	লুব - রেফ	জেড	১৪.৩০	১১.৯০	১৪৫	৯৯৩২৯	১৩.২০	০.১১	১৭	২০৪.৭৯	০.০৬	১৪.১০	০.৮৪	১২.৫০	(০.৭৪)	-	(১৫.৬০)
২০০২৪	বারাকা পতঙ্গা পাওয়ার	বি	১১.৩০	৯.৯০	১৬৮	৯১৪২৪	৯.৫৭	০.০৮	১৯	১৭১.২৭	০.০৫	৯.৯০	২.৯৪	(১.৯০)	(০.৯৭)	(২.৯৪)	৩.০৩
২২০০৮	ইসলামী ব্যাংক	এ	৫৫.৬০	৪৫.৫০	৮০৭	৪৭২৩৮৩	২২৭.৩২	১.৯৮	২০	৭,৮০৮.৪৫	২.২৫	৪৮.৫০	(১.৩৪)	(১১.২৪)	৩.৭১	০.৮৪	৭.৮৪
২২০১২	আল আরাফা ইসলামী ব্যাংক	এ	২০.০০	১৮.৫০	১৫	৪৬৭৯	০.৮৯	০.০১	৯	২,১৮৮.২১	০.৬৩	১৯.০০	-	(৭.৫০)	২.৭০	-	৫.২৬
২২০২৬	এক্সপোর্ট ইমপোর্ট ব্যাংক	এ	৭.৫০	৬.৮০	১৩৪	২০১৭১৬	১৪.৫৭	০.১৩	১৯	১,০৫৬.৭২	০.৩০	৭.৩০	১৩.৬৪	(১.৩৩)	১.৩৫	(১.৩৩)	(৯.৫৯)
২২০২৭	সোসাল ইসলামী ব্যাংক	এ	৯.৮০	৮.০০	১১০	৩১৪৬২৯	২৯.০৭	০.২৫	১৬	৯৯১.৯৩	০.২৯	৮.৭০	(১.১১)	-	-	(২.২৫)	৩.৪৫
২২০৩০	শাহজালাল ইসলামী ব্যাংক	এ	১৯.০০	১৬.৯০	৩৪	১৭৫২০	৩.১৫	০.০৩	১৪	২,০০৩.৩৪	০.৫৮	১৮.০০	-	(১.১১)	১.১২	-	-
২২০৩৩	ফাস্ট সিকিউরিটি ইসলামী ব্যাংক	এ	৬.২০	৫.০০	২২৪	৩৭০৯৪৪	২১.২৩	০.১৮	১৯	৬১৬.১৫	০.১৮	৫.১০	-	(১.৭২)	(১.৭৫)	(৩.৫৭)	১৩.৭৩

সি এসই শরিয়াহ্ মূল্যসূচকভুক্ত কোম্পানিসমূহের পরিসংখ্যান

কোম্পানির আইডি	কোম্পানির নাম	গ্রুপ	মাসিক বাজারদর		মোট কন্সট্রি	মোট লেনদেনকৃত শেয়ার সংখ্যা	মোট লেনদেন মূল্য (লাখ টাক)	মোট লেনদেনের %	মোট ট্রেডিং দিবস	মাসশেষে বাজার মূলধন (কোটি টাক)	মোট বাজার মূলধন (%)	মাস শেষে বাজারদর ৩১/১২/২০২৪	সাপ্তাহিক বাজার মূল্যে পরিবর্তন				মাসিক পরিবর্তন%
			সর্বোচ্চ	সর্বনিম্ন									১ম সপ্তাহ ০৫/১২/২৪	২য় সপ্তাহ ১২/১২/২৪	৩য় সপ্তাহ ১৯/১২/২৪	৪র্থ সপ্তাহ ২৬/১২/২৪	
২২০৩৬	ইউনিয়ন ব্যাংক	জেড	৫.৬০	৪.৬০	৩১৭	৯৩৯৩৭৪	৪৭.৭৭	০.৪২	২০	৪৮৭.০৫	০.১৪	৪.৭০	(১.৯৬)	-	২.০০	(৫.৮৮)	৮.৫১
২২০৩৭	গ্লোবাল ইসলামী ব্যাংক	এ	৫.৫০	৪.৯০	৪৪১	৯৪২৭৪৪	৪৮.৫৩	০.৪২	২০	৪৮৩.৮৫	০.১৪	৪.৯০	-	(১.৯২)	১.৯৬	(৩.৮৫)	৬.১২
২৩০০১	মুল্ল সিরামিকস্	বি	৬৯.৪০	৬৩.০০	১১	২৪০৩	১.৫৬	০.০১	৪	২৩৭.৬৬	০.০৭	৬৩.০০	৯.৯৮	-	(৬.৬৩)	(২.৭৮)	০.১৬
২৩০০৫	শাইনপুকুর সিরামিকস্	জেড	১৪.১০	১১.৯০	৩৩৯	৩৪৭৬৮৩	৪৫.৪৯	০.৪০	২০	১৭৯.৩০	০.০৫	১২.২০	৫.৫১	(৩.৭৩)	(৪.৬৫)	(২.৪৪)	৪.১০
২৩০০৬	আরএকে সিরামিকস্ বাংলাদেশ	এ	২৪.৩০	২১.১০	৫৭	৫৪৯৯১	১২.৮৭	০.১১	১৪	৯৮০.০৫	০.২৮	২২.৯০	৪.৪১	(৩.৩৮)	-	-	(০.৮৭)
২৪০০৪	বিডিকম অনলাইন	এ	২৫.২০	২২.৮০	৫৭	১৮৮০৪	৪.৪৯	০.০৪	১৫	১৩১.৮৭	০.০৪	২৩.১০	১.৬৯	(৫.০০)	২.৬৩	(১.২৮)	২.১৬
২৪০০৬	অগ্নি সিস্টেমস্	বি	২৭.৫০	২৪.০০	২৮৯	২৪০০০০	৬২.০৭	০.৫৪	১৮	১৭৪.১৩	০.০৫	২৪.০০	(২.২৬)	(৭.৩১)	৪.১৫	৩.১৯	১০.৮৩
২৪০০৭	ড্যাফোডিল কম্পিউটারস্	বি	৬৭.০০	৬৩.৭০	২	১০৭	০.০৭	০.০০	২	৩১৭.৯৪	০.০৯	৬৩.৭০	১.৩৬	(৪.৯৩)	-	-	৩.৭৭
২৪০০৮	আমরা টেকনোলজিস	বি	১৯.০০	১৬.৫০	৩৭	৯৬৫৪	১.৭২	০.০১	১২	১১৩.৮৯	০.০৩	১৭.৬০	(২.২০)	৬.৭৪	(৭.৩৭)	-	৩.৪১
২৪০০৯	আইটি কনসালটেন্টস্	এ	৩৮.৫০	৩৫.৪০	১৭	৫৪৫৮	১.৯৫	০.০২	৫	৪৫৫.২২	০.১৩	৩৫.৪০	২.৩৯	(৬.২৩)	(১.৬৬)	-	৬.২১
২৪০১০	আমরা নেটওয়ার্কস্	এ	২৯.৫০	২৬.৫০	৫১	১৯৫৪২	৫.৪১	০.০৫	১৬	২৪৯.১৯	০.০৭	২৬.৮০	৩.৬৪	(৪.৫৬)	(০.৩৭)	-	২.৬১
২৪০১২	এডিএন টেলিকম	এ	৯২.০০	৮০.০০	১২	২৭৫২২	২৪.১৭	০.২১	৮	৫১৭.২১	০.১৫	৮০.০০	১৩.০৭	(৮.৮৯)	(১.৩৪)	(১.১১)	(০.৫০)
২৪০১৩	ই-জেনারেশন	এ	২৭.৯০	২৪.২০	১০৫	১১০৫১৩	২৮.৯০	০.২৫	১৭	১৮৭.৫০	০.০৫	২৫.০০	১.১৬	(৪.২১)	(০.৪০)	(২.০১)	৩.২০
২৫০০৯	ইসলামিক ফাইন্যান্স অ্যান্ড ইনভেস্টমেন্ট	বি	১২.৬০	১০.৮০	৩০	৩৮২২৪	৪.২৪	০.০৪	১২	১৫৭.১৭	০.০৫	১১.২০	১১.৫০	(৯.৫২)	৩.৫১	(৬.৭৮)	০.৮৯
২৬০০১	গ্রামীণফোন লিমিটেড	এ	৩২৬.০০	৩১২.১০	৩৪৬	৩৭১৪৬	১১৯.১৯	১.০৪	২০	৪৩.৬২৮.১৯	১২.৫৯	৩২৩.১০	(০.৪৭)	(১.০১)	৩.২১	(০.৫৫)	(১.০২)
২৬০০৩	রবি আজিয়াটা	এ	৩০.৮০	২৫.৮০	২৩৩০	২২৬৭৪৯৬	৬২১.১৮	৫.৪০	২০	১৪.৮৭৫.৭৩	৪.২৯	২৮.৪০	১.৫৪	(১.১৪)	৮.০৫	(০.৭১)	(৮.৪৫)
৩২০০১	উসমানিয়া গ্রাস শীট	জেড	৩৪.০০	৩৪.০০	১	১২৫	০.০৪	০.০০	১	৫৯.২০	০.০২	৩৪.০০	-	-	-	২.১০	(২.০৬)
৩২০০৩	বেল্লিমকো লিমিটেড	বি	১১০.২০	৯৯.৩০	৫	৫৮৬৮	৫.৮৭	০.০৫	৫	৯.৮৯৯.১৩	২.৮৬	১১০.২০	-	-	-	-	-
৩২০০৬	জি কিউ বলপেন	বি	১২৮.৫০	১২০.০০	২	৪০০	০.৫১	০.০০	২	১০৭.১৪	০.০৩	১২০.০০	(৫.৫১)	-	-	(৬.৬১)	১৩.৩৩
৩২০১৯	খান ব্রাদার্স	বি	১৪৭.৯০	১২২.৯০	১৪০	২০২৬৫০	২৭২.৩০	২.৩৭	১৪	১,৩৫৭.৪৩	০.৩৯	১৩৮.৪০	(১.৪৮)	(১৬.১৭)	৩.৩৪	১২.৭৬	৭.৫১
৩২০২০	ন্যাশনাল ফীড মিলস্	জেড	৮.৩০	৭.৬০	১৪	১০৬২৮	০.৮৫	০.০১	৫	৭৭.৪৯	০.০২	৮.৩০	১৫.২৮	-	-	-	(১৩.২৫)
৩২০২২	ইয়াকিন পলিমার	জেড	৯.০০	৮.০০	২০	১৩৩৭৩	১.১৫	০.০১	৮	৬১.৯১	০.০২	৮.৪০	৪.৫৫	(৬.৬৭)	(২.৩৮)	৬.১০	২.৩৮
৩২০২৩	SK ট্রিমস্ অ্যান্ড ইন্ডাস্ট্রিজ	বি	১৬.৯০	১৩.৫০	২৮	২০০৩৫	৩.২৫	০.০৩	৫	১২৯.৫৯	০.০৪	১৫.৩০	৪.৫৮	-	৯.৪৯	১০.৬৭	(১৪.৩৮)
৩২০২৪	ইনভেস্ট এপ্রো ইন্ডাস্ট্রিজ	এ	৭২.০০	৬১.৭০	৩৩	১৭৯৪৩	৮৩.৪১	০.৭৩	১০	৩১৬.৬০	০.০৯	৬৭.০০	১০.৫৮	০.৮৬	০.৫৭	(১২.৫৪)	(৫.৫২)

তালিকাভুক্ত সিকিউরিটিজের শেয়ারহোল্ডিং কম্পোজিশন

কোম্পানি আইডি	কোম্পানির নাম	ইস্যুকৃত শেয়ার	পরিচালক/উদ্যোক্তা %	সরকারী বিনিয়োগ %	সহযোগি প্রতিষ্ঠান %	স্ট্রাটজিক শেয়ার %	অন্যান্য (আজ্ঞার লক-ইন) %	ফ্রি ফ্লোট %
<b>জীবন বীমা</b>								
১০০০১	ডেন্টা লাইফ ইন্সুরেন্স	১২,৩৭,৫০,০০০	৪১.০০	-	-	-	-	৫৯.০০
১০০০২	ন্যাশনাল লাইফ ইন্সুরেন্স	১০,৮৫,২১,৯৮১	৫৫.৮৮	-	-	-	-	৪৪.১২
১০০০৩	সন্ধানী লাইফ ইন্সুরেন্স	১০,৯৬,৯৮,৬৩৩	২৯.৪৫	-	-	-	-	৭০.৫৫
১০০০৪	পপুলার লাইফ ইন্সুরেন্স	৬,০৪,২৮,৩৫৮	২৩.৭০	-	-	১২.১১	-	৬৪.১৯
১০০০৫	ফারইস্ট ইসলামী লাইফ ইন্সুরেন্স	৭,৪৭,৪২,৭৫১	৩৯.৮৯	-	-	-	০.৫৭	৫৯.৫৪
১০০০৬	মেঘনা লাইফ ইন্সুরেন্স	৪,২৪,০৫,২১৮	৩০.১১	-	১৭.৪৯	-	-	৫২.৪০
১০০০৭	প্রাথমিক লাইফ ইন্সুরেন্স	১,৬৬,৪৩,১৬৬	৩৮.৮২	-	-	-	-	৬১.১৮
১০০০৮	প্রগতি লাইফ ইন্সুরেন্স	৩,২৫,৪৫,২৮৮	৪০.৬২	-	-	৮.১০	-	৫১.২৮
১০০০৯	প্রাইম ইসলামী লাইফ ইন্সুরেন্স	৩,০৫,২০,২৩০	৩৬.০৮	-	-	৭.১৯	-	৫৬.৭২
১০০১০	রূপালী লাইফ ইন্সুরেন্স	৩,০০,১৪,২৩৬	৩২.০৭	-	-	১৬.৯৭	-	৫০.৯৬
১০০১১	পদ্মা ইসলামী লাইফ ইন্সুরেন্স	৩,৮৮,৮০,০০০	৩১.৫৬	-	-	-	-	৬৮.৪৪
১০০১২	সানলাইফ ইন্সুরেন্স	৩,৫৭,৬০,৬৯০	৩৫.৬৬	-	-	৭.৫৫	৭.৪৬	৪৯.৩৩
১০০১৩	সোনাশি লাইফ ইন্সুরেন্স	৪,৭৫,০০,০০০	৫৪.৮৫	-	-	৭.৫৬	-	৩৭.৫৯
১০০১৪	চার্টার্ড লাইফ ইন্সুরেন্স	৩,৭৫,০০,০০০	৬০.০০	-	-	-	-	৪০.০০
১০০১৫	ট্রাষ্ট ইসলামী লাইফ ইন্সুরেন্স	৪,০০,০০,০০০	৬০.০০	-	-	৬.০০	-	৩৪.০০
১৫	মোট							
<b>সাধারণ বীমা</b>								
১১০০১	রূপালী ইন্সুরেন্স	৭,৬৬,৬৫,৪১১	৪৬.৪৫	-	-	-	-	৫৩.৫৫
১১০০২	পিপলস ইন্সুরেন্স কোম্পানি	৪,৬২,০০,০০০	৩০.৪২	-	-	-	-	৬৯.৫৮
১১০০৩	গ্রীন ডেন্টা ইন্সুরেন্স	১০,০১,৮৮,১৯৪	৩০.৫১	-	-	-	-	৬৯.৪৯
১১০০৪	রিলায়েন্স ইন্সুরেন্স	১০,৫১,৬১,০৮৭	৬৪.২৪	-	-	-	-	৩৫.৭৬
১১০০৫	জনতা ইন্সুরেন্স	৪,৬৬,১৭,৯১২	৩৯.৮৭	-	-	-	০.০২	৬০.১১
১১০০৬	স্টেডিল ইন্সুরেন্স কোম্পানি	৫,৩১,৪৪,৮২৩	৩৮.৭৯	০.০৪	-	-	-	৬১.১৭
১১০০৭	ফেডারেল ইন্সুরেন্স	৭,১০,৩৯,৬৪৩	৩৮.২৬	-	-	-	-	৬১.৭৪
১১০০৮	বিডি জেনারেল ইন্সুরেন্স কোম্পানি	৫,৪০,২৭,২৫৫	৩৩.৪০	-	-	-	-	৬৬.৬০
১১০০৯	প্রগতি ইন্সুরেন্স	৭,৩৬,৯০,৭৩৫	৩৯.৯৯	-	-	০.৩৪	-	৫৯.৬৭
১১০১০	ফিনিঞ্জ ইন্সুরেন্স	৪,০৩,১৭,৫৭২	৩৮.১৮	-	-	-	-	৬১.৮২
১১০১১	ইস্টার্ন ইন্সুরেন্স	৪,৩১,১০,১৪৪	৪৫.৮৬	-	-	-	-	৫৪.১৪
১১০১২	ইন্ডিয়ান ইন্সুরেন্স	৮,৩৮,৮০,৫৮১	৪১.১১	-	-	-	-	৫৮.৮৯
১১০১৩	প্রাইম ইন্সুরেন্স	৪,০৮,৭৭,৪৯৮	৩২.১৮	-	-	-	-	৬৭.৮২
১১০১৪	পাইওনিয়ার ইন্সুরেন্স	৯,৭৮,০১,৪২০	৪৫.৬২	-	১০.০০	-	-	৪৪.৩৮
১১০১৫	নিটল ইন্সুরেন্স কোম্পানি	৪,০২,০৭,৬৩৯	৩৫.০০	-	-	১৪.২৯	-	৫০.৭০
১১০১৬	এশিয়া প্যাসিফিক জেনারেল ইন্সুরেন্স	৪,২৩,৫০,০০০	৩৬.৭০	-	-	-	-	৬৩.৩০
১১০১৭	সোনার বাংলা ইন্সুরেন্স	৪,৩০,৪৩,৫১৭	৩৯.৫২	-	-	-	-	৬০.৪৮
১১০১৮	প্যারামাউন্ট ইন্সুরেন্স	৪,০৬,৬৪,৯৬৬	৪৮.৪৮	-	-	-	-	৫১.৫২
১১০১৯	সিটি ইন্সুরেন্স	৬,৮১,৬৬,১২২	৩৬.০৬	-	-	৩২.৮৯	-	৩১.০৫
১১০২০	কন্টিনেন্টাল ইন্সুরেন্স	৪,৩৬,৮৫,৫৭৬	৩১.৫৪	-	-	-	-	৬৮.৪৬
১১০২১	তাকাফুল ইসলামী ইন্সুরেন্স	৪,২৫,৮৬,৯৭৭	৪৮.৯৩	-	-	৮.৯২	-	৪২.১৫
১১০২২	স্ট্যান্ডার্ড ইন্সুরেন্স	৪,৩২,৯৬,৫৯২	৬৪.২৮	-	-	-	-	৩৫.৭২
১১০২৩	নর্দান ইসলামী ইন্সুরেন্স	৪,২৬,৫৯,৬১১	৩১.০০	-	-	৫.১০	-	৬৩.৯০
১১০২৪	রিপাবলিক ইন্সুরেন্স	৫,২০,৯৯,১৯৭	৪০.৪৮	-	-	৭.১৪	-	৫২.৩৭
১১০২৫	মার্কেটহিল ইসলামী ইন্সুরেন্স	৪,৩০,৯৫,৩৬০	৩৪.৪৮	-	-	-	-	৬৫.৫২
১১০২৬	এশিয়া ইন্সুরেন্স	৪,৭০,৬৯,৮৫৮	৪২.৬৭	-	-	-	-	৫৭.৩৩
১১০২৭	ইসলামী ইন্সুরেন্স বাংলাদেশ	৪,১১,৬৫,২১৫	৪১.২৮	-	-	-	-	৫৮.৭২
১১০২৮	প্রভাতি ইন্সুরেন্স	৪,০৩,১২,২৩৭	৩০.০৩	-	-	-	-	৬৯.৯৭
১১০২৯	ঢাকা ইন্সুরেন্স	৪,০১,২৫,০০০	৫৫.৬৮	-	-	-	-	৪৪.৩২
১১০৩০	বাংলাদেশ ন্যাশনাল ইন্সুরেন্স	৪,৪২,৫০,০০০	৫৮.১৩	-	-	-	-	৪১.৮৭
১১০৩১	এক্সপ্রেস ইন্সুরেন্স	৬,৫১,৯৭,৪৬৪	৬০.০০	-	-	-	-	৪০.০০
১১০৩২	ক্রিস্টাল ইন্সুরেন্স	৪,৪০,০০,০০০	৫৮.০০	-	-	-	-	৪২.০০
১১০৩৩	দেশ জেনারেল ইন্সুরেন্স	৪,০০,০০,০০০	৫৮.৩৮	-	-	-	-	৪১.৬২
১১০৩৪	গোবাল ইন্সুরেন্স	৪,০৫,৫১,৭৬৩	৩৫.৬৯	-	-	-	-	৬৪.৩১
১১০৩৫	সেনা ইন্সুরেন্স	৪,০০,০০,০০০	৬০.০০	-	-	-	-	৪০.০০

কোম্পানি আইডি	কোম্পানির নাম	ইস্যুকৃত শেয়ার	পরিচালক/উদ্যোক্তা %	সরকারী বিনিয়োগ %	সহযোগি প্রতিষ্ঠান %	স্ট্রাটজিক শেয়ার %	অন্যান্য (আজ্ঞার লক-ইন) %	ফ্রি ফ্লোট %
১১০৪৫	ইউনিয়ন ইন্সুরেন্স	৪,৮৪,০২,২৬০	৬০.০০	-	-	৬.৩৬	১৮.৮২	১৪.৮২
১১০৪৬	মেঘনা ইন্সুরেন্স	৪,০০,০০,০০০	৩০.৪১	-	-	১৩.৬০	৮.৫৩	৪৭.৪৬
১১০৪৭	ইসলামী কমার্শিয়াল ইন্সুরেন্স	৫,০৬,৫২,৭৬৬	৪১.৩০	-	-	-	২৪.১৫	৩৪.৫৫
১১০৪৮	সিকদার ইন্সুরেন্স	৪,০০,০০,০০০	৫০.৪০	-	-	-	১৪.৫১	৩৫.০৯
৩৯	মোট							
<b>বস্ত্রশিল্প</b>								
১২০০২	প্রাইম টেক্সটাইল	৩,৮২,০০,০০০	৫০.০০	-	-	-	-	৫০.০০
১২০০৪	এপেক্স স্পিনিং অ্যান্ড নিটিং মিলস	৮৪,০০,০০০	৫২.৭৬	-	-	৩.৩৩	৫.৮৪	৩৮.০৮
১২০০৬	দুলামিয়া কটন	৭৫,৫৬,৬০০	৩৩.০২	-	-	-	-	৬৬.৯৮
১২০১২	আলিফ ইন্ডাস্ট্রিজ	৪,৪২,৫১,৬৬৯	৩১.২৭	-	-	-	-	৬৮.৭৩
১২০১৫	মুন ফেব্রিক্স	১১,৫০,০০,০০০	৪০.৬৮	-	-	-	-	৫৯.৩২
১২০১৭	অলস্টেজ ইন্ডাস্ট্রিজ	৫,৫৯,৬৮,০০০	৪০.৪২	-	-	-	-	৫৯.৫৮
১২০২২	সোনারগাঁও টেক্সটাইল	২,৬৪,৬৭,০৫৬	৪৪.৪৫	-	-	-	-	৫৫.৫৫
১২০২৩	ডেন্টা স্পিনার্স	১৬,৬৪,৮১,৯৬৪	২০.৫৭	-	-	-	-	৭৯.৪৩
১২০২৪	এইচ. আর. টেক্সটাইল মিলস	২,৯২,২১,৫০০	৪৮.২৩	-	-	-	-	৫১.৭৭
১২০২৫	আনলিমিয়া ইয়ার্ন	১,৭৮,৬৭,৮০০	৪৪.৪৩	-	-	-	-	৫৫.৫৭
১২০২৬	তামিজুদ্দিন টেক্সটাইল মিলস	৩,০০,৬৪,৭৬৭	৬১.২৪	-	-	-	-	৩৮.৭৬
১২০৩০	সায়হাম টেক্সটাইল মিলস	৯,০৫,৬২,৫০০	৩৪.২০	-	-	-	৫.১০	৬০.৭০
১২০৩১	সফকো স্পিনিং মিলস	২,৯৯,৮১,৭১৫	৩০.০০	-	-	-	-	৭০.০০
১২০৩২	তানু স্পিনিং মিলস	৮,৯৩,৩৫,৩৭৫	৩০.০০	-	-	১২.২৫	-	৫৭.৭৫
১২০৩৩	মিথুন নিটিং অ্যান্ড ডায়িং	৩,২৪,৯১,১৬২	১৬.৭৭	-	-	-	৯.১৬	৭৪.০৭
১২০৩৪	স্কার টেক্সটাইলস	১৯,৭২,৫২,০০০	৬১.৮৩	-	-	-	-	৩৮.১৭
১২০৩৫	মেট্রো স্পিনিং	৬,১৬,৯৮,২৭৫	৩০.০৯	-	-	-	-	৬৯.৯১
১২০৩৬	ম্যাকসন স্পিনিং মিলস	২৩,৮২,৩২,৫৩৮	৩০.০০	-	-	-	-	৭০.০০
১২০৩৭	দ্য ঢাকা ডায়িং	৮,৭১,৫৩,৪৫৩	৩০.১০	০.০০	-	-	-	৬৯.৯০
১২০৩৮	শার্শ ইন্ডাস্ট্রিজ	৩০,৩৪,৫২,১০৯	৩০.৫৮	-	-	২৫.৯০	-	৪৩.৫২
১২০৩৯	মালেক স্পিনিং	১৯,৩৬,০০,০০০	৪৭.৩৬	-	-	-	-	৫২.৬৪
১২০৪০	জাহিদ টেক্সটাইল ইন্ডাস্ট্রিজ	৮,১৮,২৮,৫৪৯	৩৬.৯৩	-	-	-	-	৬৩.০৭
১২০৪১	সায়হাম কটন মিলস	১৪,৮৭,৭৫,০০০	৪২.৪০	-	-	-	-	৫৭.৬০
১২০৪২	জেনারেশন নেক্সট ফ্যাশনন্স	৪৯,৪৯,৭৪,৫৫৫	১৬.২৭	-	-	১০.৫১	-	৭৩.২৩
১২০৪৩	এনভয় টেক্সটাইলস	১৬,৭৭,৩৪,৭৬৭	৬৫.১৬	-	-	২.২৭	৬.২৯	২৬.২৭
১২০৪৪	আরগন ডেনিমন্স	১৩,৮৮,৮৮,৩০৬	৩৫.৬৫	-	-	-	১১.৬৬	৫২.৬৯
১২০৪৫	ফ্যামিলি টেক্সটাইল (বিডি)	৩৫,৪১,৬০,৩৮৮	৪০.০১	-	-	-	-	৬০.৯৯
১২০৪৬	প্যারামাউন্ট টেক্সটাইল	১৬,২৮,৩৩,৫৩২	৬০.৯৫	-	-	-	-	৩৯.০৫
১২০৪৭	মোজাফফার হোসেন স্পিনিং মিলস	১০,০৯,৯৩,৩৭৪	৩৯.৬১	-	-	-	-	৬০.৩৯
১২০৪৮	মতিন স্পিনিং মিলস	৯,৭৪,৯০,০০০	৩২.৭৪	-	-	৩৬.৩৭	-	৩০.৮৯
১২০৪৯	HWA ওয়েল টেক্সটাইলস (বিডি)	৫,৬০,০০,০০০	৫০.৮৩	-	-	-	-	৪৯.১৭
১২০৫০	ফারইস্ট নিটিং অ্যান্ড ডায়িং ইন্ডাস্ট্রিজ	২১,৮৭,৪৪,১৭১	৬৭.২০	-	-	-	-	৩২.৮০
১২০৫১	টুং হাই নিটিং অ্যান্ড ডাইং	১০,৬৬,৫৩,০৩০	৩০.০৮	-	-	-	-	৬৯.৯৬
১২০৫২	হামিদ ফেব্রিক্স	৯,১০,৫৭,৩১২	৫১.৩৮	-	-	-	-	৪৮.৬২
১২০৫৩	সি আন্ড এ টেক্সটাইলস	২৩,৯৩,১৬,০০০	৭.১০	-	-	-	-	৯২.৯০
১২০৫৪	শাহা ডেনিমন্স	১৪,১০,৩৫,৯১০	৪৪.৪০	-	০.২৭	-	০.০৮	৫৫.২৫
১২০৫৫	জাহীন স্পিনিং	১১,৩৮,২৮,৩৬৮	৩১.১০	-	-	-	৬.১৮	৬২.৭২
১২০৫৬	তোসরিকা ইন্ডাস্ট্রিজ	৬,৭৯,৮৫,১১৯	৪২.৩৮	-	-	-	-	৫৭.৬২
১২০৫৭	সীলক্স ইন্ডাস্ট্রিজ	৭,৯৫,৯৫,৩৮১	৩১.৬৫	-	-	-	-	৬৮.৩৫
১২০৫৮	রিজেন্ট টেক্সটাইল মিলস	১২,৮৬,১২,১৩৭	৫৪.৫৫	-	-</			

তালিকাভুক্ত সিকিউরিটিজের শেয়ারহোল্ডিং কম্পোজিশন

কোম্পানি আইডি	কোম্পানির নাম	ইস্যুকৃত শেয়ার	পরিচালক/উদ্যোক্তা %	সরকারী বিনিয়োগ %	সহযোগি প্রতিষ্ঠান %	স্ট্রাটজিক শেয়ার %	অন্যান্য (আজ্ঞার লক-ইন) %	ফ্রি ফ্লোট %
১২০৬৬	ভিএফএস প্রুড ডাইং	১০,৫৫,৮০,০৫৫	৩০.৭৭	-	-	-	-	৬৯.২৩
১২০৬৭	এম.এল. ডাইং	২৩,২৪,৩৪,০৯০	৩০.৫৭	-	-	১৪.৪৬	-	৫৫.৯৭
১২০৬৮	কাউন্সিল টেক্সটাইল	১১,৬৩,০৫,২০০	৩০.৩২	-	-	-	-	৬৯.৬৮
১২০৬৯	এসকয়ার নীট কম্পজিট	১৩,৪৮,৯৫,৮৩৩	৪৬.৯৭	-	-	২১.৯৩	-	৩১.১০
১২০৭০	নিউ লাইন ক্লথিংস লিমিটেড	৭,৮৫,৩২,৬৫০	৩০.৬১	-	-	১৭.৭৯	-	৫১.৬০
১২০৭১	রিং সাইন	৫০,০৩,১৩,০৪৩	৩৬.৪৬	-	-	-	৯.৯৪	৫৩.৬০
৫৩	মোট							
ঔষধ এবং রসায়ন								
১৩০০২	ফায়ার ফার্মাসিউটিক্যালস	৮৮,৬৪,৫১,০১০	৪২.৯১	-	-	-	-	৫৭.০৯
১৩০০৩	এডভান্সড কেমিক্যাল	৭,৬৪,০১,০০০	৩৬.২৩	-	-	১৮.৯৩	-	৪৪.৮৪
১৩০০৫	বেঞ্জিমকো ফার্মাসিউটিক্যালস	৪৪,৬১,২২,০৮৯	৩০.১৩	-	-	-	-	৬৯.৮৭
১৩০০৬	রেকিট বেনকিজার বিডি	৪৭,২৫,০০০	৮২.৯৬	৩.৭৭	-	-	-	১৩.২৬
১৩০০৭	এমবি ফার্মাসিউটিক্যালস	২৪,০০,০০০	৭৭.২৫	-	-	-	-	২২.৭৫
১৩০০৮	ওরিয়ন ইনফিউশন	২,০৩,৫৯,৭৬০	৪০.৬১	-	-	-	-	৫৯.৩৯
১৩০১১	কোহিনুর কেমিক্যাল	৩,৩৭,০০,৭৩৮	৫০.৫৭	-	-	-	-	৪৯.৪৩
১৩০১২	লিবরা ইনফিউশন	২২,৫২,৮৮০	৩৪.৪২	-	-	-	-	৬৫.৫৮
১৩০১৩	ইবনে সিনা ফার্মাসিউটিক্যাল	৩,১২,৪৩,৬২৭	৪৪.৬৭	-	-	-	-	৫৫.৩৩
১৩০১৫	ওয়টা কেমিক্যালস	১,৪৮,২২,৬৮৮	৩৬.৪১	-	-	-	-	৬৩.৫৯
১৩০১৭	কেয়া কমমেটিকস	১,১০,২৩,১৭,৩২৪	৪৬.০৫	-	-	-	-	৫৩.৯৫
১৩০২০	বার্জার পেইন্টস বাংলাদেশ	৪,৬৩,৭৭,৮৮০	৯৫.০০	-	-	-	-	৫.০০
১৩০২১	এসিআই ফর্মুলেশনস	৪,৭২,৫০,০০০	৬৬.০২	-	-	-	-	৩৩.৯৮
১৩০২২	ম্যারিকো বাংলাদেশ	৩,১৫,০০,০০০	৯০.০০	-	-	-	-	১০.০০
১৩০২৩	বিকন ফার্মাসিউটিক্যালস	২৩,১০,০০,০০০	৩৯.৮৬	-	-	-	-	৬০.১৪
১৩০২৪	একটিভ ফাইন কেমিক্যালস	২৩,৯৯,৩৬,৫৮০	১২.০৪	-	-	-	-	৮৭.৯৬
১৩০২৫	সালভো কেমিক্যাল ইন্ডাস্ট্রিজ	৬,৫০,২২,৯৩৩	২৫.১৮	-	-	-	-	৭৪.৮২
১৩০২৬	গ্লোবাল হেভী কেমিক্যালস	৭,২০,২৩,০০০	৬৮.৬০	-	-	-	-	৩১.৪০
১৩০২৭	ওরিয়ন ফার্মা লিমিটেড	২৩,৪০,০০,০০০	৩১.৯৮	-	-	-	-	৬৮.০২
১৩০২৮	সেন্ট্রাল ফার্মাসিউটিক্যালস	১১,৯৮,০০,৮৪৪	৭.৬৭	-	-	-	-	৯২.৩৩
১৩০২৯	এফসি অ্যাথ্রো বায়োটেক	১১,৫২,১৬,২০০	২৭.৮৪	-	-	-	-	৭২.১৬
১৩০৩০	ফার কেমিক্যাল ইন্ডাস্ট্রিজ	১৫,৩০,৯৭,৩৩৩	৩২.৬৩	-	-	-	-	৬৭.৩৭
১৩০৩১	একমি ল্যাবরেটরিজ	২১,১৬,০১,৭০০	৪১.২৬	-	-	-	-	৫৮.৭৪
১৩০৩২	অ্যাডভেন্ট ফার্মা	৯,৩১,৩২,৭৩২	৩০.০২	-	-	-	২.৬১	৬৭.৩৭
১৩০৩৩	সিলভা ফার্মাসিউটিক্যালস	১৩,৬৫,০০,০০০	৩২.৪২	-	-	-	-	৬৭.৫৮
১৩০৩৪	ইন্দো-বাংলা ফার্মাসিউটিক্যালস	১৩,০৮,০৫,১৮৮	২৭.৯৪	-	-	-	২.৭১	৬৯.৩৬
১৩০৩৫	সিলকা ফার্মাসিউটিক্যালস	১০,৩৮,০৭,০০০	৩৮.৯৯	-	-	-	-	৬১.০১
১৩০৩৬	একমি পেপ্টোসাইডস	১৩,৫০,০০,০০০	৩১.৮০	-	-	৫.৫২	-	৬২.৬৮
১৩০৩৭	নাতানা ফার্মাসিউটিক্যালস	১০,৭৪,১৬,২১৭	৩৬.১৭	-	-	-	৩৮.৫২	২৫.৩০
১৩০৩৮	জেএমআই হাসপিটাল রিকুইজিট	১২,৫২,৯৪,১২০	৩২.৩০	-	-	১৭.৯৬	৫.৭৩	৪৪.০২
১৩০৩৯	এশিয়াটিক ল্যাবরেটরিজ	১২,২৩,৯৩,৪৫৫	৪০.৭১	-	-	-	৩১.০৬	২৮.২২
১৩০৪০	টেকনো ড্রাগস লিমিটেড	১৩,১৯,৯৮,১৮৮	৬২.৭১	-	-	-	৯.৭৫	২৭.৫৪
১৩০৪১	জেনেভাই সিরিজ অ্যান্ড মেডিক্যাল ডিসট্রিবিউট	৩,০০,৫৬,০০০	৭৯.৬৪	-	-	-	-	২০.৩৬
৩৩	মোট							
খাদ্য এবং আনুষঙ্গিক								
১৪০০১	এপেল ফুডস	৫৭,০২,৪০০	৫৩.৩৯	-	০.১৯	-	-	৪৬.৪২
১৪০০৫	এগ্রিকালচারাল মার্কেটিং	৮০,০০,০০০	৪০.১৫	-	-	-	-	৫৯.৮৫
১৪০১০	ন্যাশনাল টি	১,১০,৪৬,৬২৪	৩২.১৫	২.৫৯	-	-	১৯.৯৭	৪৫.২৯
১৪০১২	রহিমা ফুডস	২,০০,০০,২০০	৩৭.৩৭	-	-	-	-	৬২.৬৩
১৪০১৭	ফু-ওয়াং ফুডস	১১,০৮,৩৯,২৮৪	৭.৮৫	-	-	-	-	৯২.১৫
১৪০১৮	বঙ্গ	৭৬,২৪,৬৩৩	৩০.৯৯	-	-	-	-	৬৯.০১
১৪০২১	বীচ হ্যাচারী	৪,১৪,০১,০২১	৩৪.৯৭	-	-	-	-	৬৫.০৩
১৪০২২	ফাইন ফুডস	১,৩৯,৭৩,৯১৮	১৫.২৬	-	-	-	-	৮৪.৭৪
১৪০২৩	রংপুর ডেইরি ফুড প্রোডাক্ট	৭,৫৯,৭৩,৯৫৬	৩৭.৫১	-	-	-	-	৬২.৪৯
১৪০২৫	গোল্ডেন হারভেস্ট অ্যাথ্রো ইন্ডাস্ট্রিজ	২১,৫৮,৩৭,৬২১	৩০.৪২	-	-	১৫.৭৯	-	৫৩.৭৮
১৪০২৬	অলিম্পিক ইন্ডাস্ট্রিজ	১৯,৯৯,৩৮,৮৮৬	৩৫.১৪	-	-	-	০.২৩	৬৪.৬৯
১৪০২৭	এমারাল্ড অয়েল ইন্ডাস্ট্রিজ	৯,১২,৭২,০০৪	৫৪.৫০	-	-	-	-	৪৫.৫০
১৪০২৮	তোফিকা ফুডস এন্ড এথ্রো ইন্ডাস্ট্রিজ	৮,৫০,০০,০০০	৪১.১২	-	-	-	৯.৩৬	৪৯.৫৩
১৪০২৯	বিডি থাই ফুড	৮,১৫,০০,০০০	৩৫.৬০	-	-	-	২১.১৯	২৪.৮০
১৪	মোট							
সিমেন্ট								
১৫০০১	কনফিডেন্স সিমেন্ট	৮,৬২,৫৩,৭৯০	৩০.৩৪	-	-	-	-	৬৯.৬৬
১৫০০২	হেইডেলবার্গ সিমেন্ট বাংলাদেশ	৫,৬৫,০৩,৫৮০	৬০.৬৬	-	-	-	-	৩৯.৩৪
১৫০০৩	মেঘনা সিমেন্ট	৩,১৫,৮৮,৫২৯	৪১.৯০	-	-	-	-	৫৮.১০
১৫০০৫	আরমিট সিমেন্ট	৩,৩৮,৮০,০০০	৪৫.৯২	-	-	-	-	৫৪.০৮
১৫০০৯	লাফার্জ হলসিম	১,১৬,১৩,৭৩,৫০০	৬৪.০৬	-	-	-	-	৩৫.৯৪
১৫০১০	ক্রাউন সিমেন্ট	১৪,৮৫,০০,০০০	৬৫.৩৩	-	-	-	৭.০৮	২৭.৫৯
১৫০১১	প্রিমিয়ার সিমেন্ট	১০,৫৪,৫০,০০০	৪৫.৪৮	-	-	-	-	৫৪.৫২
৭	মোট							
প্রকৌশল								
১৬০০১	আজিজ পাইপস	৫৩,৪৭,১২৫	১১.১৬	-	-	-	-	৮৮.৮৪
১৬০০২	কাসেম ইন্ডাস্ট্রিজ	৭,২৭,২৬,৫৪১	৩০.০০	-	-	-	৪.২৫	৬৫.৭৫
১৬০০৩	আনোয়ার গ্যালভানাইজিং	৩,০১,৮৭,০৮০	৩৫.৩২	-	-	-	-	৬৪.৬৮
১৬০০৪	আফতাব অটোমোবাইলস	১০,৫৫,৪৯,৯৯৫	২৯.৩২	-	-	-	৮.৮২	৬১.৮৬
১৬০০৯	বিডি থাই আলুমিনিয়াম	১২,৭৭,৭৫,২৫০	২৯.১৮	-	-	-	-	৭০.৮২
১৬০১২	বিডি অটোকারস	৪৩,২৬,০১৩	৩০.০৬	-	-	-	-	৬৯.৯৪
১৬০১৩	বিডি ল্যান্ডস	১,০০,২৬,৫৫০	৬১.৮৬	-	-	-	-	৩৮.১৪
১৬০১৪	কে এন্ড কিউ (বিডি)	৬৮,৫৫,৯৩১	৩৫.২৪	-	-	-	৭.৫৬	৫৭.২০
১৬০১৫	ইস্টার্ন কেবলস	২,৬৪,০০,০০০	৮.০৮	৫১.০০	-	-	১৬.৭৫	২৪.১৮
১৬০১৬	রংপুর ফার্ট্রি	১,০০,০০,০০০	৪৯.৮৯	-	-	-	-	৫০.১১
১৬০১৭	বিডি ওয়েল্ডিং ইলেকট্রোডস	৪,৩৩,৪৯,৩০৫	৩১.০১	-	-	-	-	৬৮.৯৯
১৬০১৯	সিঙ্গার বাংলাদেশ	৯,৯৭,০২,৮৩৮	৫৬.৯৯	-	-	-	-	৪৩.০১
১৬০২০	এস আলম কোন্সট্রোল্ড স্টীলস	৯,৮৩,৭১,১০০	৪৮.৫০	-	-	২.৩৩	৭.৯৭	৪১.২০
১৬০২১	গোল্ডেন নন	১৭,১৭,২৯,৭৭২	৩০.২৯	-	-	-	১৪.৮৭	৫৪.৮৪
১৬০২২	বিএসআরএম স্টীলস	৩৭,৫৯,৫২,৫০০	৭২.০৬	-	-	-	-	২৭.৯৪
১৬০২৩	নাতানা সিএনজি	৭,৫৫,৫২,৭৭২	৪২.৪৯	-	-	-	৫.২৩	৫২.২৮
১৬০২৪	জিপিএইচ ইম্পাত	৪৮,৩৮,৮৩,৪৫৬	৪৬.৭৬	-	-	-	-	৫৩.২৪
১৬০২৫	বেঙ্গল উইন্ডসপার থার্মোপ্লাস্টিকস	৯,১৪,৭৬,০০০	৫৩.২৩	-	-	-	৯.৩২	৩৭.৪৫
১৬০২৬	বাংলাদেশ বিল্ডিং সিস্টেমস	১৬,২৯,২৯,৭৩২	৩০.০১	-	-	-	-	৬৯.৯৯
১৬০২৭	এ্যাপোলো ইম্পাত কমপ্লেক্স	৪০,১৩,০৮,৬০০	২০.২৪	-	-	-	৫.১০	৭৪.৬৬
১৬০২৮	সুন্দর ইন্ডাস্ট্রিজ	৫,৭৩,৬৭,৭৫০	১২.০১	-	-	-	১০.৪৭	৭৭.৫২
১৬০২৯	রতনপুর স্টীল রি-রোলিং মিলস	১০,১১,৮৯,০৮৮	২৯.৯৩	-	-	-	-	৭০.০৭
১৬০৩০	ওয়েস্টার্ন মেরিন শিপইয়ার্ড	২৩,৫২,৩৩,৭৬৯	৩০.০১	-	-	-	-	৬৯.৯৯
১৬০৩১	ইফাদ অটোজ	২৬,৫৫,৯৭,৯৩২	৫৪.৮৭	-	-	-	-	৪৫.১৩
১৬০৩২	বাংলাদেশ স্টীল রি-রোলিং মিলস	২৯,৮৫,৮৪,৬২৬	২৩.৭৮	-	-	-	-	৭৬.০৫
১৬০৩৩	অলিম্পিক এন্সেসোরিজ	১৬,৯৫,২৬,৯৮২	২৫.৮১	-	-	-	-	৭৪.১৯
১৬০৩৪	কেডিএস এন্সেসোরিজ	৭,১১,৮২,৩৬১	৬৩.৯৭	-	-	-	-	৩৬.০৩
১৬০৩৫	বিবিএস ক্যাবলস	২১,১৭,০৯,৭৬৭	৩০.১২	-	-	-	-	৬৯.৮৮
১৬০৩৬	ওয়াইম্যান্স ইলেকট্রোড	৭,৩০,৮৪,৭৮১	৩৫.৭৬	-	-	-	-	৬৪.২৪
১৬০৩৭	নাই এ্যালুমিনিয়াম কম্পোজিট প্যানেল	৬,৮৩,৬৩,১৬০	৩২.২৯	-	-	-	-	৬৭.৭১
১৬০৩৮	এস এস সিল	৩২,৮৬,৩৩,২০০	৩০.৯৪	-	-	-	৬.০৯	৬২.৯৮
১৬০৩৯	রানার অটোমোবাইলস	১১,৩৫,০৯,৯৩২	৪৯.৯৩	-	-	-	-	৫০.০৭
১৬০৪০	কপারটেক ইন্ডাস্ট্রিজ	৬,৫৫,২০,০০০	৩০.০৭	-	-	-	-	৬৯.৯৩
১৬০৪১	ওয়ালটন হাই-টেক ইন্ডাস্ট্রিজ	৩০,২৯,২৮,৩৪৩	৭৩.০৭	-	-	-	-	২৬.৯৩
১৬০৪২	ডোমিনেশ স্টীল	১০,২৬,০০,০০০	৩০.২০	-	-	-	-	৬৯.৮

তালিকাভুক্ত সিকিউরিটিজের শেয়ারহোল্ডিং কম্পোজিশন

কোম্পানি আইডি	কোম্পানির নাম	ইস্যুকৃত শেয়ার	পরিচালক/উদ্যোক্তা %	সরকারী বিনিয়োগ %	সহযোগি প্রতিষ্ঠান %	স্ট্রাটégিক শেয়ার %	অন্যান্য (আন্তর লক-ইন) %	ফ্রি ফ্লোট %
<b>চামড়া শিল্প</b>								
১৭০০১	এপেক্স ট্যানারি	১,৫২,৪০,০০০	৩৫.১৬	-	-	৫.৪২	-	৫৯.৪২
১৭০০২	এপেক্স ফুটওয়্যার	১,৪২,৯৩,১২৫	৩১.২৮	-	-	৮.৭৯	-	৫৯.৯৩
১৭০০৭	সমতা লেদার	১,০৩,২০,০০০	৩৩.৮৭	-	-	-	-	৬৬.১৩
১৭০০৮	লিগেসি ফুটওয়্যার	৪,৩০,৭৯,৯৮৩	৩৩.২৫	-	-	-	-	৬৬.৭৫
১৭০০৯	বাটা সু কোম্পানি বাংলাদেশ	১,৩৬,৮০,০০০	৭০.০০	-	-	-	-	৩০.০০
১৭০১০	ফরচুন সূজ	১৭,০৬,৬২,২৬৩	৩০.৯৩	-	-	-	-	৬৯.০৭
<b>৬ মোট</b>								
<b>সেবা</b>								
১৮০০২	ইস্টার্ন হাউজিং	৯,৩৩,৪৫,১৫৩	৫০.৩৬	-	-	-	-	৪৯.৬৪
১৮০০৪	শরীফ হাউসপাতাল	২,১৮,০০,৮৯৭	৪৫.১৮	-	-	-	০.০৪	৫৪.৭৮
১৮০০৫	সামিট আল্ট্রাহিন্স পোর্ট	২৩,৬৮,৬৭,১২৩	৫৯.০০	-	-	-	-	৪১.০০
১৮০০৮	ইউনিক হোটেল অ্যান্ড রিসোর্টস	২৯,৪৪,০০,০০০	৪৫.৯৭	-	৩.৮৯	১৯.৭৭	-	৩০.৩৭
১৮০০৯	পেনিনসুলা চিটাগং	১১,৮৬,৬৬,৮০০	৫৪.২৯	-	-	-	-	৪৫.৭১
১৮০১০	সাইফ পাওয়ারটেক	৩৭,৯৩,৩৮,৬৪৭	৪০.০৬	-	-	-	-	৬০.৯৪
১৮০১১	সী পার্ল বীচ রিসোর্ট	১২,০৭,৫০,০০০	৪৬.৮৩	-	-	-	০.১৭	৫৩.০০
১৮০১২	ব্লেস্ট হোল্ডিংস লিমিটেড	১,০৫,৯২,৩০,৩৬৫	৬৫.৩৪	-	-	৭.২৬	১৪.৭৮	১২.৬২
<b>৮ মোট</b>								
<b>কাগজ ও মুদ্রণশিল্প</b>								
১৯০০৩	সোনালি পেপার এন্ড বোর্ড মিলস	৩,২৯,৪৫,১৮৮	৬৭.৫০	-	-	৬.৩৮	-	২৬.১১
১৯০০৬	সিনোবাংলা ইন্ডাস্ট্রিজ	৩,০২,৯৪,৮৪৯	৩০.৬১	-	-	-	-	৬৯.৩৯
১৯০০৭	বিডি মনোস্যুল পেপার	৩,৪১,০৫,১০১	৪৮.৬৭	-	-	-	২১.০৪	৩০.২৮
১৯০০৮	মিরাকল ইন্ডাস্ট্রিজ	৩,৫২,১৮,০৫৫	৩০.২৬	-	-	-	-	৬৯.৭৪
১৯০০৯	হাকানী পাল্প অ্যান্ড পেপার	১,৯০,০০,০০০	৪৭.৮০	-	-	-	-	৫২.২০
১৯০১০	খুলনা প্রিন্টিং অ্যান্ড প্যাকেজিং	৭,৩০,৪০,০০০	৩৯.৭৬	-	-	-	-	৬০.২৪
১৯০১১	বসুন্ধরা পেপার মিলস	১৭,০৭,১৯,৪৪১	৬৬.২১	-	-	-	-	৩৩.৭৯
১৯০১২	পেপার প্রসেসিং অ্যান্ড প্যাকেজিং লিমিটেড	২,৯৬,০৩,০৭৮	৫১.২০	-	-	-	১০.৬৮	৩৮.১২
<b>৮ মোট</b>								
<b>জ্বালানী ও শক্তি</b>								
২০০০২	পদ্মা অয়েল	৯,৮২,৩২,৭৫০	২.০৬	৫০.৩৫	-	১০.৮৮	-	৩৬.৭২
২০০০৪	সামিট পাওয়ার	১,০৬,৭৮,৭৭,২৩৯	৬৬.৮৭	-	-	-	-	৩৩.১৩
২০০০৫	ঢাকা ইলেকট্রিক সাপ্লাই কোম্পানি	৩৯,৭৫,৬৯,৮০৪	-	৬৭.৬৬	-	-	-	৩২.৩৪
২০০০৬	পাওয়ার গ্রিড কোং অব বাংলাদেশ	৯১,৩৮,০৬,৯৯১	৫৮.৫০	২২.০০	-	-	-	১৯.৫০
২০০০৭	যমুনা অয়েল	১১,০৪,২৪,৬০০	২.৯০	৬০.০৮	-	-	-	৩৭.০২
২০০০৮	মেঘনা পেট্রোলিয়াম	১০,৮২,১৬,১০৮	৫৮.৬৭	-	-	-	২.৫৮	৩৮.৭৫
২০০০৯	তিতাস গ্যাস	৯৮,৯২,২১,৮৩১	-	৭৫.০০	-	-	-	২৫.০০
২০০১০	খুলনা পাওয়ার কোম্পানি	৩৯,৭৪,৩১,১৭৯	৬৯.৯৯	-	-	-	-	৩০.০১
২০০১১	বারাকা পাওয়ার	২৩,৫৪,৬৫,৬৬১	৩০.০১	-	-	-	১.২২	৬৮.৭৭
২০০১২	মোবিল যমুনা বাংলাদেশ	৩১,৬৭,৫২,০২৭	৭১.৫২	-	-	-	-	২৮.৪৮
২০০১৩	লিন্ডে বাংলাদেশ	১,৫২,১৮,২৮০	৬০.০০	-	-	৫.৮৫	-	৩৪.১৫
২০০১৪	জিব্বি পাওয়ার	১০,১৮,০৩,৫৪৮	৩২.০১	-	-	-	-	৬৭.৯৯
২০০১৬	সিডিও পেট্রো কেমিক্যাল	২,৭৭,৬৯,৫০০	৪৫.৩১	-	-	৫.৭৭	-	৪৮.৯২
২০০১৭	শাহজিবাজার	১৮,৬৬,৩১,৬২৮	৫৯.২১	-	-	-	-	৪০.৭৯
২০০১৮	ইন্সট্রুট গভার্ন স্কোল অ্যান্ড টিচিংসেন্ট্রাল কোম্পানি	৫৭,৯৬,৯৫,২৭০	-	-	-	৯০.০০	-	১০.০০
২০০১৯	ডরীশ পাওয়ার	১৮,১১,১৮,৯০১	৬৬.৬১	-	-	৫.১০	-	২৮.২৯
২০০২০	ইন্ড্রাকো রিক্রুয়েলিং স্টেশন	৯,৮২,৩২,৭৫০	৩০.০৬	-	-	-	-	৬৯.৯৪
২০০২১	অ্যাসোসিয়েটেড অলিভিয়েন	১০,৯৭,৮২,০০০	৩০.৬৬	-	-	-	০.৪৮	৬৮.৮৬
২০০২২	এনার্জিপ্যাক পাওয়ার	১৯,০১,৬৩,২১৬	৫৪.১৩	-	-	-	০.৫১	৪৫.৩৬
২০০২৩	লুব - রেশ	১৪,৫২,৪৩,১৪৪	৩৫.৭০	-	-	-	-	৬৪.৩০
২০০২৪	বারাকা পতেঙ্গা পাওয়ার	১৭,২৯,৯৫,৪৮৮	৩৫.৭৬	-	-	-	-	৬৪.২৪
<b>২১ মোট</b>								
<b>বিনিয়োগ</b>								
২১০১৬	গ্রামীণ মিউজ ফান্ড ওয়ান : স্কীম টু ১৮,২৩,৯৭,৯০১	২০.৫২	-	-	-	-	-	৬২.৭৭
২১০১৭	প্রাইম ফাইন্যান্স ১ম মিউজ ফান্ড	২,০০,০০,০০০	২.০০	-	-	-	-	৯২.৮৪
২১০১৮	ইবিএল ১ম মিউজ ফান্ড	১৪,৪৭,৫৪,২২২	১.৩৮	-	-	-	-	৯৭.২৭
২১০১৯	আইসিবি এএসসিএল ২য় মিউজ ফান্ড	৫,০০,০০,০০০	-	-	-	-	-	৯১.২৭
২১০২০	আইসিবি এএসসিএল প্রিভিট মিল্ড ফান্ড : স্কীম ওয়ান	৭,৫০,০০,০০০	১০.০০	-	-	-	-	৯০.০০
২১০২১	ট্রাষ্ট ব্যাংক ১ম মিউজ ফান্ড	৩০,৩৫,৮৬,৬৭৫	১.৫১	-	-	-	-	৯০.৮০
২১০২২	প্রাইম ব্যাংক ১ম আইসিবি এএসসিএল মিউজ ফান্ড	১০,০০,০০,০০০	২০.০০	-	-	-	-	৮০.২৭
২১০২৩	ডিবিএইচ ১ম মিউজ ফান্ড	১২,০০,০০,০০০	১৬.৬৭	-	-	-	-	৭৭.৮৪
২১০২৪	আইএফআইসি ব্যাংক ১ম মিউজ ফান্ড	১৮,২১,৬৭,৯৬৪	২০.৮৩	-	-	-	-	৭৯.১৭
২১০২৫	ফিনিক্স ফিন্যান্স ১ম মিউজ ফান্ড	৬,০০,০০,০০০	২৫.০০	-	-	-	-	৭৪.৮৭
২১০২৬	আইসিবি এএসসিএল ৩য় এনআরবি মিউজ ফান্ড	১০,০০,০০,০০০	১০.০০	-	-	-	-	৮৫.৬৪
২১০২৭	ফার্স্ট জগতা ব্যাংক মিউজ ফান্ড	২৮,৯৯,২৩,৩৪৮	২৫.০০	-	-	-	-	৭৪.৮৭
২১০২৮	গ্রীন ডেভেলপমেন্ট মিউজ ফান্ড	১৫,০০,০০,০০০	৮.৩৩	-	-	-	-	৯১.৬৭
২১০২৯	পপুলার লাইফ ১ম মিউজ ফান্ড	২৯,৯০,৮৯,০২৭	১০.০০	-	-	-	-	৯০.০০
২১০৩০	আইএফআইসি ইসলামিক ১ম মিউজ ফান্ড	১০,০০,০০,০০০	১.০০	-	-	-	-	৬৭.৮১
২১০৩১	পিএইচপি ১ম মিউজ ফান্ড	২৮,১৮,৯৩,৬৪৪	১১.৭২	-	-	-	-	৮৮.২৮
২১০৩২	এআইবিএল ১ম ইসলামিক মিউজ ফান্ড	১০,০০,০০,০০০	১০.০০	-	-	-	-	৮৩.০০
২১০৩৩	এমবিএল ১ম ইসলামিক মিউজ ফান্ড	১০,০০,০০,০০০	১০.০০	-	-	-	-	৯০.৮৬
২১০৩৪	ইবিএল এনআরবি মিউজ ফান্ড	২২,৪২,৬১,০০৩	৮.৮৯	-	-	-	-	৭৪.৬৪
২১০৩৬	১ম ফিফথ রিলায়েন্স ইন্সুরেন্স মিউজ ফান্ড	৬,০৫,০০,০০০	২০.০০	-	-	-	-	৭৩.৮৮
২১০৩৭	এলআর গ্লোবাল বিডি ১ম মিউজ ফান্ড	৩১,১০,৮০,৩৩২	১৩.৫৬	-	-	-	-	৬৩.১৯
২১০৩৮	এবি ব্যাংক ১ম মিউজ ফান্ড	২৩,৯০,৯০,৩৯৬	১৫.৫১	-	-	-	-	৭২.৭৭
২১০৪০	ফার্স্ট বাংলাদেশ ফিন্যান্স ইনকাম ফান্ড	৭৬,৮৭,০২৮	৫.৩৯	-	-	-	-	৯১.০৩
২১০৪১	এনসিবিএল মিউজ ফান্ড-১	১০,৮৫,০৩,৪০১	১৫.০০	-	-	-	-	৮৪.৯৪
২১০৪২	আইসিবি এএসসিএল সেনালাই ব্যাংক ১ম মিউজ ফান্ড	১০,০০,০০,০০০	২৫.০০	-	-	-	-	৭৩.৭৩
২১০৪৩	এক্সিম ব্যাংক ১ম মিউজ ফান্ড	১৪,৩২,৫৬,৩৪৩	২১.৯৭	-	-	-	-	৭৮.০৩
২১০৪৪	এক্সিম টাইমার সেনালাই লাইফ গ্রোথ ফান্ড	৬,১৭,৮৬,০৫০	৩.২৪	-	-	-	-	৮৩.৪০
২১০৪৫	SEML লেকচার ইকুইটি ম্যানেজমেন্ট ফান্ড	৫,০০,০০,০০০	১.০০	-	-	-	-	৯৯.০০
২১০৪৬	আলআইএম অফিস মিউজ ফান্ড ওয়ান	১০,৪৩,২০,০০০	১.৯২	-	-	-	-	৯৮.০৮
২১০৪৭	আলআইএম অফিস মিউজ ফান্ড টু	১৫,৮৭,৪৫,০০০	২.৫২	-	-	-	-	৯৭.৪৮
২১০৪৮	CAPMBDBL মিউজ ফান্ড ওয়ান	৫,০১,৩১,০০০	১৯.৯৫	-	-	-	-	৮৪.৩৯
২১০৪৯	SEML IBBL শরিয়াহ ফান্ড	১০,০০,০০,০০০	৫.০০	-	-	-	-	৯৫.০০
২১০৫০	ICB AMCL ফার্স্ট স্ট্রাটégিক মিউজ ফান্ড	৯,৮১,৫১,০০০	৫০.৯৪	-	-	-	-	২৫.৭৪
২১০৫১	CAPM IBBL ইসলামিক মিউজ ফান্ড	৬,৬৮,৫৩,৫০০	৬৬.৫৬	-	-	-	-	৩৩.৪৪
২১০৫২	SEML FBLSL গ্রোথ ফান্ড	৭,২৯,৪৪,৫০০	১৩.৭১	-	-	-	-	৮৬.২৯
২১০৫৩	ICB AMCL CMSF পাবনা জুবিলি মিউজ ফান্ড	১০,০০,০০,০০০	৬১.০০	-	-	-	-	৩২.৭৭
২১০৫৪	ক্যাপিটেল গ্রামীণ ব্যাংক গ্রোথ ফান্ড	১৫,৫৬,৮০,০০০	৬৪.২৩	-	-	-	-	৩৫.৭৭
<b>৩৭ মোট</b>								
<b>ব্যাংকিং</b>								
২২০০২	এবি ব্যাংক	৮৯,৫৬,৯৪,৭৪৯	৩১.২১	০.৫৭	-	-	-	৬৮.২১
২২০০৩	ন্যাশনাল ব্যাংক	৩,২১,৯৭,৩৯,৫৭০	১৫.৫৪	-	-	-	-	৮৪.৪৬
২২০০৪	ইউনাইটেড কমার্শিয়াল ব্যাংক	১,৫৫,০৩,৭৫,৮৯৮	১০.২৭	০.৮১	-	-	-	৮৮.৯২
২২০০৫	রূপালী ব্যাংক	৪৮,৭৯,৩২,০৬৫	-	৯০.১৯	-	-	-	৯.৮১
২২০০৬	সিটি ব্যাংক	১,৩৪,৭০,৮০,৭৬৪	৩০.৬৩	০.০০	-	-	-	৬৯.৩৭
২২০০৭	পূবালী ব্যাংক	১,১৫,৬৮,৩০,৯৯৫	৩১.৫১	০.০০	-	-	-	৬৩.৪৯
২২০০৮	ইসলামী ব্যাংক	১,৬০,৯৯,৯০,৬৬৮	০.১৮	০.০০	-	-	-	৬৪.৬৬
২২০১০	আইএফআইসি ব্যাংক	১,৯২,২৩,৮৬,৬৭৭	-	৩২.৭৫	-	-	-	৬৭.২৫
২২০১২	আল আরাফা ইসলামী ব্যাংক	১,১৫,১৬,৯১,৭১৩	১৫.১১	-	-	-	-	৮৪.৮৯
২২০১৩	প্রাইম ব্যাংক	১,১৩,২২,৮৩,৪৭৭	৪০.৩৪	-	-	-	-	৫৩.৬৭
২২০১৪	ঢাকা ব্যাংক	১,০০,৬৬,০২,২৩৮	৪৪.০১	-	-	-	-	৫৫.৯৯
২২০১৫	সাউথইস্ট ব্যাংক	১,৩৩,৭৩,৯৬,৩৮৮	৩২.৪৫	-	-	-	-	৬১.১৫
২২০১৬	এনসিবি ব্যাংক	১,১১,০৪,২৩,০৯৫	৩৭.১৮	-	-	-	-	৬২.৮২

তালিকাভুক্ত সিকিউরিটিজের শেয়ারহোল্ডিং কম্পোজিশন

কোম্পানি আইডি	কোম্পানীর নাম	ইস্যুকৃত শেয়ার	পরিচালক/উদ্যোক্তা %	সরকারী বিনিয়োগ %	সহযোগি প্রতিষ্ঠান %	স্ট্র্যাটégিক শেয়ার %	অন্যান্য (আন্তর লক-ইন) %	ফ্রি ফ্লোট %
২২০১৭	ডাচ-বাংলা ব্যাংক	৮৭,৮৮,১৯,২১৮	৮৬.৯৯	-	-	-	-	১৩.০১
২২০১৮	মিউচুয়াল ট্রাস্ট ব্যাংক	৯৮,৩১,১৯,৭৪৬	৩৩.০৮	-	-	-	-	৬৬.৯২
২২০২০	স্ট্যান্ডার্ড ব্যাংক	১,১১,৫৮,৪২,৩০৮	৩৪.৩৫	-	-	-	-	৬৫.৬৫
২২০২১	ওয়ান ব্যাংক	১,০৬,৫৮,২১,৮৮৭	৩০.৯৪	-	-	-	-	৬৯.০৬
২২০২২	ব্যাংক এশিয়া	১,১৬,৫৯,০৬,৮৬০	৫২.৬০	-	-	-	-	৪৭.৪০
২২০২৩	আর্কেটাইল ব্যাংক	১,১০,৫৯,৭৫,৪৩৫	৩৩.৬৩	-	-	-	০.০০	৬৬.৩৭
২২০২৪	উত্তরা ব্যাংক	৮২,৫৭,৬৭,৭৪২	৩০.৫৯	০.০০	-	-	-	৬৯.৪১
২২০২৫	ইস্টার্ন ব্যাংক	১,৩৫,৮১,৩৯,০৫৪	৩০.৭১	-	৯.৯৭	৫.০৭	-	৫৪.২৯
২২০২৬	এক্সপোর্ট ইমপোর্ট ব্যাংক	১,৪৪,৫৭,৫৭,৩৪৪	৩২.৪৪	-	-	-	-	৬৭.৫৬
২২০২৭	সোসাল ইসলামী ব্যাংক	১,১৪,০১,৫৫,০০০	১১.৬২	-	-	-	-	৮৮.৩৮
২২০২৮	চমকা ব্যাংক	৮৮,২০,০৭,১৬৫	৪৫.১৬	-	-	-	-	৫৪.৮৪
২২০২৯	র্যাক ব্যাংক	১,৭৬,৯৭,১২,১৪৯	৪৬.১৭	-	৭.২৬	০.০০	-	৪৬.৫৭
২২০৩০	শাহজালাল ইসলামী ব্যাংক	১,১১,২৯,৬৮,৩৫১	৪৫.৩০	-	-	-	০.৬০	৫৪.১০
২২০৩১	প্রিমিয়ার ব্যাংক	১,২৩,৩৪,৩১,১৩৩	৩৪.৯৭	-	-	-	-	৬৫.০৩
২২০৩২	ট্রাস্ট ব্যাংক	৯২,৪৭,২৫,১০০	৬০.০০	-	-	-	-	৪০.০০
২২০৩৩	ফার্স্ট সিকিউরিটি ইসলামী ব্যাংক	১,২০,১১,৩৯,৩৭৯	৫.৯০	-	-	-	৩৪.২৬	৫৯.৮৪
২২০৩৪	এনআরবিসি ব্যাংক	৮২,৮৬,৪৯,৫০২	৬৩.৫৪	-	-	-	০.৬২	৫৫.৮৬
২২০৩৫	এস বি এ সি ব্যাংক	৮২,৪১,৯১,৬৫০	৬৮.১৯	-	-	-	১১.৬২	২০.১৯
২২০৩৬	ইউনিয়ন ব্যাংক	১,০৩,৬২,৮০,৪৪৮	৫৪.৯৯	-	-	-	-	৪৫.০১
২২০৩৭	গ্লোবাল ইসলামী ব্যাংক	৯৮,৭৪,৩৯,৬৮৮	১৫.৪৩	-	-	-	৩২.৪৫	৫২.১৩
২২০৩৮	মিডল্যান্ড ব্যাংক	৬৩,৯৬,৬৯,৭৫৩	৭৬.৬০	-	-	-	১৩.১০	১০.৩০
২২০৩৯	এনারবি ব্যাংক লিমিটেড	৬৯,০৫,৮৭,২০০	৭৪.৫৫	-	-	-	১০.৯৭	১৪.৪৮

কোম্পানি আইডি	কোম্পানীর নাম	ইস্যুকৃত শেয়ার	পরিচালক/উদ্যোক্তা %	সরকারী বিনিয়োগ %	সহযোগি প্রতিষ্ঠান %	স্ট্র্যাটégিক শেয়ার %	অন্যান্য (আন্তর লক-ইন) %	ফ্রি ফ্লোট %
২৫০০৯	ইসলামিক ফাইন্যান্স অ্যান্ড ইনভেস্টমেন্ট	১৪,০৩,২৬,৬৭০	৩২.৮৩	-	-	-	-	৬৭.১৭
২৫০১০	লংকাবাংলা ফাইন্যান্স	৫৩,৮৮,৩৮,৬২৩	৩১.৫৫	-	-	-	-	৬৮.৪৫
২৫০১১	বাংলাদেশ ইন্ডাস্ট্রিয়াল ফাইন্যান্স কোম্পানি	১০,০৬,৭৯,৯৪৪	৩৮.৩৫	-	-	-	২৯.২৯	৫৭.৯৬
২৫০১২	IPDC ফাইন্যান্স	৩৮,৯৬,৪৬,১২৪	৪০.০০	২১.৮৮	-	-	-	৩৮.১২
২৫০১৩	ইউনিয়ন ক্যাপিটাল	১৭,২৫,৭৩,৮৪৩	৩৩.০০	-	-	-	২.৫০	৬৪.৫০
২৫০১৪	বাংলাদেশ ফাইন্যান্স	১৮,৮২,৩৬,২৬৭	৩০.৫১	-	-	-	-	৬৯.৪৯
২৫০১৫	ইকোলোজি লিঞ্জি আন্ড ফাইন্যান্সিয়াল সার্ভিসেস	২২,১৮,২০,২৪৭	৪১.৫৫	-	-	-	-	৫৮.৪৫
২৫০১৬	ফিনিক্স ফাইন্যান্স অ্যান্ড ইনভেস্টমেন্ট	১৬,৫৮,৭৪,১৯৫	৩০.৫৭	-	-	-	-	৬৯.৪৩
২৫০১৭	FAS ফাইন্যান্স অ্যান্ড ইনভেস্টমেন্ট	১৪,৯০,৭৭,৩৬৪	-	-	-	-	১৩.২০	৮৬.৮০
২৫০১৮	কেন্দ্র বার্ক হার্ভিজি ফিন্যান্স কর্পোরেশন	১৯,৮৮,৯০,১৭১	৫১.৩২	-	-	-	-	৪৮.৬৮
২৫০১৯	ন্যাশনাল হার্ভিজি ফাইন্যান্স অ্যান্ড ইনভেস্টমেন্ট	১১,৭০,৩১,২০০	৫০.৫৭	৯.৩৩	-	-	-	৪০.১০
২৫০২০	বে লিঞ্জি আন্ড ইনভেস্টমেন্ট	১৪,০৮,৮৮,৪৪৩	১৯.৬৪	-	-	-	১৬.৩৯	৬৩.৯৭
২৫০২১	ফিরেপাই ফাইন্যান্স কোঃ বাংলাদেশ	১৫,৭০,৬৮,৫৮৫	২৪.৪৪	-	-	-	৯.০৭	৬৬.৫০
২৫০২২	ফারহাট ফাইন্যান্স এ্যান্ড ইনভেস্টমেন্ট	১৬,৪০,৬৩,৩৩০	৩৯.৭৪	-	-	-	-	৬০.২৬

টেলিকমিউনিকেশন

২৬০০১	গ্রামীণফোন লিমিটেড	১,৩৫,০৩,০০,০২২	৮৯.৯৯	-	-	-	-	১০.০১
২৬০০২	বাংলাদেশ সাবমেরিন ক্যাবলস	১৮,৭০,৩৮,৮৪৩	০.০০	৭৬.৯৪	-	-	-	২৩.০৬
২৬০০৩	রবি আজিয়াটা	৫,২৩,৭৯,৩২,৮৯৫	৯০.০০	-	-	-	-	১০.০০

বিবিধ

৩২০০১	উসমানিয়া গ্যাস শীট	১,৭৪,১০,৯০০	২.০০	৫১.০০	-	-	-	৪৭.০০
৩২০০২	আরমিট লিমিটেড	৬০,০০,০০০	৬০.৭৩	-	-	-	৯.১৫	৩০.১২
৩২০০৩	বেল্লমকো লিমিটেড	৮৯,৮২,৮৭,৬৪০	৩৩.১১	-	-	-	-	৬৬.৮৯
৩২০০৪	বাংলাদেশ শিপিং কর্পোরেশন	১৫,২৫,৩৫,০৪০	৫.২৫	৫২.১০	-	-	-	৪২.৬৫
৩২০০৫	ন্যাশনাল পলিমার	৭,২৯,৮৩,৬৬৮	৩৩.২৭	-	-	-	-	৬৬.৭৩
৩২০০৬	জি কিউ বলাপন	৮৯,২৮,০৯১	৪৩.৪৯	-	-	-	-	৫৬.৫১
৩২০০৭	এগণ্ড ইন্ডাস্ট্রিজ	৭৭,০০,০০০	৩২.৫২	-	-	-	-	৬৭.৪৮
৩২০০৮	ট্রিটিন আমেরিকান টোবাকো বিটি কোম্পানি লিঃ	৫৪,০০,০০,০০০	৭২.৯১	-	-	-	০.৬৪	২৬.৪৫
৩২০০৯	দেশবন্ধু পলিমার	৬,১৩,৬৫,১৫০	৩৩.৫৪	-	-	-	-	৬৬.৪৬
৩২০১০	খান ব্রাদার্স	৯,৮০,৭৯,৮৭৭	৩০.১০	-	-	-	-	৬৯.৯০
৩২০১১	ন্যাশনাল ফীড মিলস	৯,৩৩,৬১,৩২৪	৩০.৪০	-	-	-	-	৬৯.৬০
৩২০১২	আমান ফীড	১৩,০৯,৭০,৪০০	৬৩.২৬	-	-	-	-	৩৬.৭৪
৩২০১৩	ইয়াকিন পলিমার	৭,৩৬,৯৮,৮৭৭	৩০.১১	-	-	-	-	৬৯.৮৯
৩২০১৪	এসকে ট্রায়ম্স অ্যান্ড ইন্ডাস্ট্রিজ	৮,৪৭,০০,০০০	৩১.২৩	-	-	-	-	৬৮.৭৭
৩২০১৫	ইনভেস্ট এগ্রো ইন্ডাস্ট্রিজ	৪,৭২,৫৩,৬৪৯	৫৭.৭৭	১৬.৫১	-	-	-	২৫.৭২

কর্পোরেট বন্ড

৪০০০১	আইবিবিএল মুদারাবা পারিচুয়াল বন্ড	৩০,০০,০০০	-	-	-	-	২০.৬১	৭৯.৩৯
৪০০০২	APSL নন-কনভার্টিবল বন্ড	২,০০,০০০	-	-	-	-	-	১০০.০০
৪০০০৩	এআইবিএল মুদারাবা পারিচুয়াল বন্ড	১,০০,০০০	-	-	-	-	-	১০০.০০
৪০০০৪	আইবিবিএল ২য় পারিচুয়াল মুদারাবা বন্ড	১,৬০,০০০	-	-	-	-	-	১০০.০০
৪০০০৫	SJIBL মুদারাবা পারিচুয়াল বন্ড	১,০০,০০০	-	-	-	-	-	১০০.০০
৪০০০৬	প্রিমিয়ার ব্যাংক পারিচুয়াল বন্ড	৪০,০০০	-	-	-	-	-	১০০.০০
৪০০০৭	বেল্লমকো গ্রীন সুবুক	২৮,০৯,৫২,৯৫৩	-	-	-	-	৩৮.৫৩	৬১.৪৭
৪০০০৮	পুবালী ব্যাংক পারিচুয়াল বন্ড	১,০০,০০০	-	০.১০	-	-	৭৩.৩৫	২৬.৫৫
৪০০০৯	সিটি ব্যাংক পারিচুয়াল বন্ড	৪,০০০	-	-	-	-	-	১০০.০০
৪০০১০	ঢাকা ব্যাংক পারিচুয়াল বন্ড	৪০,০০০	-	-	-	-	-	১০০.০০
৪০০১১	মার্কেটাইল ব্যাংক পারিচুয়াল বন্ড	১,০০,০০০	-	-	-	-	-	১০০.০০
৪০০১২	এবি ব্যাংক পারিচুয়াল বন্ড	৫৭,১০,৯৩৬	-	-	-	-	-	১০০.০০
৪০০১৩	মিউচুয়াল ট্রাস্ট ব্যাংক পারিচুয়াল বন্ড	৪,০০০	-	-	-	-	-	১০০.০০
৪০০১৪	ইউসিবি ২য় পারিচুয়াল বন্ড	৬০,০০০	-	-	-	-	-	১০০.০০
৪০০১৫	ব্যাংক এশিয়া ১ম পারিচুয়াল বন্ড	৬৮,০৫০	-	-	-	-	-	১০০.০০
৪০০১৬	সাইথইস্ট ব্যাংক ১ম পারিচুয়াল বন্ড	১,০০,০০০	-	-	-	-	-	১০০.০০

ওপরের সারণীর সমস্ত তথ্য ১৮ ডিসেম্বর, ২০২৪ পর্যন্ত প্রাপ্ত কোম্পানিসমূহের পরিসংখ্যান অনুসারে প্রদর্শিত।