

# সিএসই বাজার পরিক্রমা

বর্ষপূর্তি সংখ্যা ২০২৪



 CHITTAGONG  
STOCK  
EXCHANGE

চিটাগং স্টক এক্সচেঞ্জ  
পিএলসি

## বোর্ড অব ডাইরেক্টরস্

একেএম হাবিবুর রহমান	চেয়ারম্যান
প্রফেসর ড. মো. সাইফুল ইসলাম	ডিরেক্টর
ড. মাহমুদ হাসান	ডিরেক্টর
এম. জুলফিকার হোসেন	ডিরেক্টর
নাজনীন সুলতানা এফসিএ	ডিরেক্টর
ফরিদা ইয়াসমিন	ডিরেক্টর
সায়ম সোবহান	ডিরেক্টর স্ট্র্যাটেজিক ইনভেস্টর
মেজর (অব.) এমদাদুল ইসলাম	ডিরেক্টর
মোহাম্মদ নাসির উদ্দিন চৌধুরী	ডিরেক্টর
মোহাম্মদ আকতার পারভেজ	ডিরেক্টর
শাহজাদা মাহমুদ চৌধুরী	ডিরেক্টর
এম. সাইফুর রহমান মজুমদার এফসিএ, এফসিএমএ	ব্যবস্থাপনা পরিচালক

## প্রাক্তন প্রেসিডেন্ট/চেয়ারম্যানবৃন্দ

আমির খসরু মাহমুদ চৌধুরী	০১.০৪.১৯৯৫ থেকে ২৪.১২.২০০১
মীর্জা সালমান ইম্পাহানী	২৫.১২.২০০১ থেকে ১৮.১১.২০০৩
হাবিবুল্লাহ খান	১৯.১১.২০০৩ থেকে ১৪.১২.২০০৫
এমকেএম মহিউদ্দিন	১৫.১২.২০০৫ থেকে ১৫.১১.২০০৭
নাসিরউদ্দিন আহমেদ চৌধুরী	১৬.১১.২০০৭ থেকে ০৮.১১.২০০৯
ফখর উদ্দিন আলী আহমেদ	০৮.১১.২০০৯ থেকে ০১.১২.২০১১
আল-মারুফ খান এফ.সি.এ.	০২.১২.২০১১ থেকে ১৫.০২.২০১৪
ড. মোহাম্মদ আবদুল মজিদ	১৫.০২.২০১৪ থেকে ১২.০২.২০১৭
ড. এ. কে. আবদুল মোমেন	১৩.০২.২০১৭ থেকে ০৮.০১.২০১৯
মেজর জেনারেল মোহাম্মদ শামীম চৌধুরী এনডরিসি, পিএসসি (অবঃ)	৩১.০৩.২০১৯ থেকে ২৪.০২.২০২০
আসিফ ইব্রাহিম	২৫.০২.২০২০ থেকে ২১.০৮.২০২৪

## এডিটোরিয়াল প্যানেল

এম. সাইফুর রহমান মজুমদার এফসিএ, এফসিএমএ	ম্যানেজিং ডিরেক্টর
খালেদ হামিদী	অ্যাসিস্ট্যান্ট জেনারেল ম্যানেজার, হেড অফ পাবলিকেশন
মাসুদা বেগম	ডেপুটি ম্যানেজার

## চিটাগং স্টক এক্সচেঞ্জ পিএলসি

## কর্পোরেট অফিস :

১০৮০ শেখ মুজিব রোড, আখাবাদ, চট্টগ্রাম, বাংলাদেশ।  
ফোন : +৮৮ ০২৩৩৩৩১৪৬৩২-৩, ০২৩৩৩৩২০৮৭১-৩, ০২৩৩৩৩২৬৮০১-৫  
ফ্যাক্স : +৮৮ ০২৩৩৩৩১৪১০১, ৮৮ ০২৩৩৩৩২৬৮১০  
e-mail : cse@cse.com.bd; info@cse.com.bd  
website : www.cse.com.bd  
www.bangladeshstockmarket.com

## ঢাকা অফিস :

ইউনুস ট্রেড সেন্টার লিমিটেড (লেভেল-১৫)  
৫২-৫৩, দিলকুশা বা/এ, ঢাকা-১০০০, বাংলাদেশ।  
ফোন : +৮৮ ০২ ৯৫১৩৯১১-২০, ফ্যাক্স : ৮৮ ০২ ৯৫১৩৯০৬

## সিলেট অফিস :

আনন্দ টাওয়ার (৪র্থ তলা), উত্তর ধোপাদিঘীর পাড়, জেল রোড, সিলেট-৩১০০  
ফোন : +৮৮০ ৮২১ ৭২১২১৩, ফ্যাক্স : ৮৮ ০৮২১ ৭২১২১৪

সিএসই বাজার পরিক্রমায় পরিসংখ্যান হিসেবে উপাত্তগুলো উপস্থাপনের ক্ষেত্রে যথাসাধ্য সাবধানতা অবলম্বন করা হয়েছে, যাতে উপাত্তগুলো নির্ভুলভাবে পরিবেশিত হয়। প্রকাশিত এসব তথ্য ও উপাত্তের ভিত্তিতে কেউ বিনিয়োগের সিদ্ধান্ত নিয়ে ক্ষতিগ্রস্ত হলে কর্তৃপক্ষ দায়ী থাকবে না।



২০২৪ সাল কালের গর্ভে বিলীন হতে চলেছে। আমরা একধাপ পিছিয়ে যাই, বিগত বছরের কার্যক্রমের ইতিহাসের দিকে ফিরে তাকাই। সেই ধারাবাহিকতায় নতুন বছরে নতুন চেতনা নিয়ে কর্মযাত্রা শুরু করার অনুপ্রেরণাযোগে আমরা নতুন কর্মপরিকল্পনাও গ্রহণ করি। আর সেগুলো বাস্তবায়নের উদ্যোগ নিই।

চিটাগং স্টক এক্সচেঞ্জ পিএলসি কর্তৃক বাংলাদেশে কমোডিটি ডেরিভেটিভস এক্সচেঞ্জ প্রতিষ্ঠার উদ্যোগ প্রকৃতপক্ষে দেশের জন্য একটি উল্লেখযোগ্য পদক্ষেপ, বিশেষ করে বর্তমান রাজনৈতিক ও অর্থনৈতিক প্রেক্ষাপটে। বাংলাদেশ সিকিউরিটিজ অ্যান্ড এক্সচেঞ্জ কমিশন (বিএসইসি) চলতি বছরের মার্চে চিটাগং স্টক এক্সচেঞ্জকে কমোডিটি এক্সচেঞ্জ লাইসেন্স প্রদান করেছে। সিএসই ইতিমধ্যে কমিশনে কমোডিটি ডেরিভেটিভ এক্সচেঞ্জের ড্রাফট রেগুলেশন্সও (খসড়া প্রবিধান) জমা দিয়েছে। প্রত্যাশা যে, আগামী বছরের শুরুতেই ডেরিভেটিভস ট্রেডিং এবং এর সাথে জড়িত তদুপযোগী সেটলমেন্ট সিস্টেম অন্তর্ভুক্তির মাধ্যমে সিএসই প্রযুক্তিগত আপগ্রেডেশনের সাথে সম্পূর্ণরূপে সামঞ্জস্যপূর্ণ হয়ে উঠবে।

সিএসই স্বতন্ত্র কর্পোরেট বন্ড মার্কেট প্রবর্তনের উদ্দেশ্যে সম্পাদনরত প্রস্তুতিপর্বে চিন্তাভাবনা ও গবেষণা করে চলেছে। সেই সাথে সম্ভাব্য পলিসি ডিরেকশন অ্যান্ড সাপোর্ট-এর বিষয়টিও বিস্তারিত খতিয়ে দেখছে।

সিএসই এর জন্মলগ্ন থেকেই বিনিয়োগকারীদের স্বার্থে পুঁজিবাজারের উন্নয়নে সৃজনশীল ধারণা প্রবর্তন, এ-সংক্রান্ত উদ্যোগ গ্রহণ এবং বাস্তবায়ন করে চলেছে। সেই অটোমেটেড ট্রেডিং সিস্টেম, ইন্টারনেট ট্রেডিং সিস্টেম ইত্যাদি চালুর মাধ্যমে সিএসই পুঁজিবাজারের অবিরাম আধুনিকায়নের ক্ষেত্রে পথিকৃৎ হয়ে আছে। এই ধারাবাহিকতায় সিএসই দীর্ঘ দিন ধরে বিভিন্ন ফোরামে, আলোচনা সভায় এবং নানান প্রকাশনায় দেশের পুঁজিবাজারের গুণগত সম্প্রসারণ, এবং এর অবকাঠামো ও পলিসিগত সংস্কার সাধনের প্রয়োজনীয়তার কথা বলে আসছে। অতীতের দীর্ঘকালীন অব্যবস্থাপনার পর জোরালো স্ট্রাকচার ও পলিসিভিত্তিক এবং জবাবদিহিতামূলক পুঁজিবাজার গঠনের ওপর সিএসই গুরুত্বারোপ করে আসছে।

তা ছাড়া সিএসই বাজারে পণ্য ডাইভারসিফিকেশন আনতে নিরলস কাজ করে যাচ্ছে যাতে সাধারণ বিনিয়োগকারী ছাড়াও সংশ্লিষ্ট পণ্য ক্রেতা-বিক্রেতা, ব্যবসায়ী এবং দেশী ও বিদেশী ব্যবসায়ী-বিনিয়োগকারীদের সাগ্রহ সমাবেশ ঘটে এবং এর মধ্য দিয়ে দেশের পুঁজিবাজারে প্রাণচাঞ্চল্য সৃষ্টি হয়।

২০২৪ সাল ছিলো ব্যাপক পট পরিবর্তনের বছর। আগস্টের প্রথম সপ্তাহে বিরাট রাষ্ট্রিক-রাজনৈতিক পরিবর্তনের পর সরকার স্বয়ং এবং বাংলাদেশ সিকিউরিটিজ অ্যান্ড এক্সচেঞ্জ কমিশন সমন্বিতভাবে এবং নিজ কর্মপরিধি থেকে সিএসইও পরিবর্তনের

ভাবনা নিয়ে দ্রুত গতিতে কর্মকাণ্ড সম্পাদন করে চলেছে। এ থেকে সৃষ্ট আশাবাদ এবং সকলের কর্মোদ্যোগ ও সেগুলো বাস্তবায়নের ফলে ২০২৫ সাল হবে ঘুরে দাঁড়ানোর একটা সিগনিফিকেন্ট বা উল্লেখযোগ্য বছর।

### সিএসই তাই ২০২৫ সালে পুঁজিবাজারে নিম্নোক্ত বিষয়গুলিতে পরিবর্তন সাধনের উদ্যোগ গ্রহণ করছেঃ

- বছরের প্রথমার্ধেই প্রথমবারের মতো একটি কমোডিটি ডেরিভেটিভ এক্সচেঞ্জ চালুকরণ, যা শুধু পুঁজিবাজারের বৈচিত্র্যকরণেই ভূমিকা রাখবে না, দেশের ফাইন্যান্সিয়াল মার্কেট স্ট্রাকচার তথা অর্থনীতিতে গুরুত্বপূর্ণ ভূমিকা রাখবে।
- ওপেন এন্ড মিউচুয়াল ফান্ড সেক্টরে স্বচ্ছতা ও জবাবদিহিতা নিশ্চিত করার লক্ষ্যে একটি স্বয়ংক্রিয় (অটোমেটেড) ট্রেডিং প্ল্যাটফর্ম চালুকরণ
- সিএসইর প্রযুক্তিগত কাঠামোয় আপগ্রেডেশন সম্পন্নকরণ, যার মাধ্যমে মার্কেট ইন্টারমিডিয়েরিগণ আরও সহজভাবে সিএসই প্ল্যাটফর্মের সাথে যুক্ত হতে পারবেন। পাশাপাশি বাজার বৈচিত্র্যকরণের টেকনোলজিক্যাল এডাপ্টিবিলিটি দ্রুত গতিতে নিশ্চিত করা সম্ভব হবে। সিএসই ট্রেডিং সিস্টেমের লেটেস্ট ভার্সন চালু হবে।
- রেগুলেটরি এবং টেকনোলজি কাঠামোর সমন্বয় ও আপগ্রেডেশনের মাধ্যমে সিএসই কিছু কিছু নতুন ক্ষেত্র এবং ফিচার সৃষ্টি করে বিনিয়োগকারীদের জন্য অধিকতর ফ্লেকজিবিলিটি নিশ্চিত করার চেষ্টা করবে। যেমন, কর্পোরেট বন্ড মার্কেট এবং শরিয়াহ মার্কেট তৈরিকরণ, ট্রেডিং সেশন এবং ফিচারে ইন্ট্রা ডে নেটিং ও অফ আওয়ার ট্রেডিং চালুকরণ ইত্যাদি।

### উপর্যুক্ত প্রযুক্তিগত কর্মোদ্যোগগুলি রাষ্ট্র ও নিয়ন্ত্রক সংস্থার যে পলিসিগত সহায়তাকে অনিবার্য করে তোলে তার পরিপ্রেক্ষিতে সিএসই নিম্নরূপে আশাবাদী হচ্ছেঃ

- বর্তমান চলমান সংস্কার কার্যক্রমের মাধ্যমে একটি স্বচ্ছ ও জবাবদিহিতামূলক রেগুলেটরি কাঠামো পুঁজিবাজারে নিশ্চিত হবে।
- সকল রেগুলেটরি অথরিটি এবং পলিসি মেকারগণের সমন্বয়ের মাধ্যমে পুঁজিবাজার-উপযোগী জুতসই পলিসি-কাঠামো নিশ্চিত হবে।
- সংশ্লিষ্ট পক্ষ পুঁজিবাজারে বিদ্যমান অস্বচ্ছ কাঠামো এবং দীর্ঘ অব্যবস্থাপনার সংকট কাটিয়ে সকল অংশগ্রহণকারীর জন্য সমান সুবিধা ও তথ্যপ্রবাহ নিশ্চিত করবে।
- সর্বোপরি দেশের পুঁজিবাজার এর ইমেজ সংকট কাটিয়ে ন্যাচারাল বা স্বাভাবিক অগ্রগতির দিকে ধাবিত হবে।



# সূচিপত্র

জাতীয় অর্থনৈতিক নির্দেশক	০৪
আন্তর্জাতিক পুঁজিবাজার	০৬
অর্থনৈতিক সংবাদ	১১
সিএসইর প্রস্তাবনা	১২
বার্ষিক পরিসংখ্যান ২০২৪	১৬
Dividend History of Listed Securities : 2000-2024	১৯
জেড ক্যাটাগরিভুক্ত কোম্পানিগুলোর পরিসংখ্যান	৫৫
কর্পোরেট সংবাদ	৫৬

## সিএসই বাজার পরিসংখ্যান

সিএসই বিলবোর্ড ও সেক্টোরাল ইনডেক্স	৭৪
সিএসই বাজার গতিপ্রকৃতি	৭৫
সিএসই খাত ভিত্তিক বাজার নির্দেশক ও সিএসই বাজার গতিপ্রকৃতি	৭৬
খাতভিত্তিক পরিসংখ্যান ও সিএসই এসএমই বোর্ড	৭৭
ক্যাটাগরিভিত্তিক লেনদেন শেয়ারসংখ্যা/ লেনদেন মূল্য, সিএসই এটিবি বোর্ড	৭৮
লেনদেনে শীর্ষ খাত ও দৈনিক গড় লেনদেন শীর্ষ ২০ সিকিউরিটিজ	৭৯
শীর্ষ ২০ সক্রিয় ট্রেড হোল্ডারস্	৮০
বাজার মূলধনে শীর্ষ সিকিউরিটিজ ও লেনদেনে শীর্ষ সিকিউরিটিজ ও গতিপ্রকৃতি	৮১
ট্রেজারী বন্ড	৮২
সপ্তাহ ভিত্তিক বাজার প্রবণতা	৮৬
সিএসই শরিয়াহ্ মূল্য সূচকভুক্ত কোম্পানিসমূহের পরিসংখ্যান	৮৭
তালিকাভুক্ত সিকিউরিটিজের শেয়ার হোল্ডিং কম্পোজিশন	৯১
বিনিয়োগ খাত, মূল্য-এনএভি অনুপাত	৯৫
বিনিয়োগ খাতের গতিপ্রকৃতি	৯৬
ফিরে দেখা	১০১
Monthly Trend November	১০৪

# Economic Outlook

12 December 2024

		11 December 2023		30 June 2024		28 November 2024 <sup>R</sup>		11 December 2024			
1.	<b>Foreign Exchange Reserve</b> (in million US\$)	24672.85	19189.07(BPM6)	26714.20	21686.3(BPM6)	24350.20	18611.40 (BPM6)	24751.68	19204.47 (BPM6)		
2.	<b>Interbank Taka-USD Exchange Rate</b> (average)	11 December 2023		30 June 2024		28 November 2024		11 December 2024			
		110.2500		118.0000		120.0000		120.0000			
3.	<b>Overnight Call Money Rate</b>	11 December 2023		30 June 2024		28 November 2024		11 December 2024			
	Weighted Average Rate (in Percent)	8.66		9.01		10.02		10.10			
4.	<b>Broad/Overall Share Price Index</b>	11 December 2023		30 June 2024		11 December 2024		Percentage change			
								11 Dec 24 over Jun 24	11 Dec 23 over Jun 23		
	a) Dhaka Stock Exchange (DSE)	6264.35		5328.40		5124.50		-3.83	-1.26		
	b) Chittagong Stock Exchange (CSE)	18584.81		15066.82		14364.45		-4.66	-0.63		
5.		November, 2023		July-November, FY24		November, 2024 <sup>P</sup>		July-November, FY25 <sup>P</sup>		FY24	
	a) <b>Wage Earners' Remittances</b> (in million US\$)	1930.04		8808.42		2199.51		11137.30		23912.22	
	b) Annual Percentage Change	20.99		0.17		13.96		26.44		10.65	
6.		October, 2023		July-October FY24		October, 2024 <sup>P</sup>		July-October FY25 <sup>P</sup>		FY24	
	a) <b>Import (C&amp;F)</b> (in million US\$)	5962.70		21872.10		6148.00		22318.60		66725.10	
	b) Annual Percentage Change					3.11		2.04		-11.11	
		October, 2023		July-October FY24		October, 2024 <sup>P</sup>		July-October FY25 <sup>P</sup>		FY24	
	a) <b>Import(f.o.b)</b> (in million US\$)	5677.00		20738.00		5763.00		20953.00		63242.00	
	b) Annual Percentage Change					1.51		1.04		-10.61	
7.		October, 2023		July-October FY24		October, 2024 <sup>P</sup>		July-October FY25 <sup>P</sup>		FY24	
	a) <b>Export (f.o.b)</b> (in million US\$)	3145.00		13196.00		3743.00		14295.00		40810.00	
	b) Annual Percentage Change					19.01		8.33		-5.89	
8.	<b>Current Account Balance</b> (in million US\$)	July-October FY24		July-October FY25 <sup>P</sup>		FY24 <sup>P</sup>					
		-3160.0		-752.0		-6512.0					
9.		October, 2023		July-Octoberber, FY24		October, 2024 <sup>P</sup>		July-October, FY25 <sup>P</sup>		FY24	
	a) <b>Tax Revenue (NBR)</b> (BDT in crore)	26847.34		102336.45		27072.65		101281.53		382678.41	
	b) Annual Percentage Change	12.85		12.56		0.84		-1.03		15.44	
10.	<b>Investment in National Savings Certificates</b> (BDT in crore)	September, 2023		July-September FY24		September 2024 <sup>P</sup>		July-September FY25 <sup>P</sup>		FY24	
	a) Net Sale	-147.85		-1264.97		4109.09		8332.80		-21124.38	
	b) Total Outstanding	366128.48		366128.48		354601.85		354601.85		346269.05	
11.		October, 2023		June, 2024 <sup>R</sup>		October, 2024 <sup>P</sup>		Percentage change			
								Oct.'24 over Oct.'23	Oct.'24 over Jun'24	Oct.'23 over Jun'23	Jun'24 over Jun'23
	a) <b>Reserve Money (RM)</b> (BDT in crore)	339958.40		413647.00		369255.30		8.62	-10.73	-11.37	7.84
	b) <b>Broad Money (M2)</b> (BDT in crore)	1882536.50		2033234.00		2033511.20		8.02	0.01	-0.25	7.74
	<b>Total Domestic Credit</b> (BDT in crore)	1944434.00		2115524.90		2130948.90		9.59	0.73	0.92	9.80
12.	a) Net Credit to the Govt. Sector	368316.90		424877.10		427272.30		16.01	0.56	-4.91	9.69
	b) Credit to the Other Public Sector	46797.30		49419.10		47474.20		1.45	-3.94	3.61	9.42
	c) Credit to the Private Sector	1529319.80		1641228.70		1656202.40		8.30	0.91	2.35	9.84

	July-October FY24		July-October FY25 <sup>P</sup>		Percentage change				
	Opening	Settlement	Opening	Settlement	July-October FY25 over July-October FY24		FY24		
L/C Opening and Settlement (in million US\$)	Opening	Settlement	Opening	Settlement	Opening	Settlement	Settlement		
a) Consumer Goods	1966.42	2171.17	1924.10	1882.67	-2.15	-13.29	-13.56		
b) Capital Machinery	866.42	850.04	582.34	689.56	-32.79	-18.88	-23.86		
13. c) Intermediate Goods	1521.97	1800.33	1331.69	1548.53	-12.50	-13.99	-12.00		
d) Petroleum	3532.66	3326.64	2963.61	3376.17	-16.11	1.49	-5.02		
e) Industrial Raw Materials	7534.79	6983.41	7871.59	7615.36	4.47	9.05	-15.90		
f) Others	7180.80	7128.91	7654.65	7475.12	6.60	4.86	5.80		
<b>Total</b>	<b>22603.06</b>	<b>22260.50</b>	<b>22327.98</b>	<b>22587.41</b>	<b>-1.22</b>	<b>1.47</b>	<b>-8.29</b>		
<b>Back to Back L/C</b>	<b>3252.35</b>	<b>2775.93</b>	<b>3744.15</b>	<b>3321.51</b>	<b>15.12</b>	<b>19.65</b>	<b>-7.19</b>		
Rate of Inflation on the basis of Consumer Price Index for National (Base:2021-22=100)	March, 2024	April, 2024	May, 2024	June, 2024	July, 2024	August, 2024	September, 2024	October, 2024	November, 2024
a) Twelve Month Average Basis	9.69	9.73	9.73	9.73	9.90	9.95	9.97	10.05	10.22
14. b) Point to Point Basis	9.81	9.74	9.89	9.72	11.66	10.49	9.92	10.87	11.38
<b>Corresponding Period</b>	March, 2023*	April, 2023*	May, 2023	June, 2023	July, 2023	August, 2023	September, 2023	October, 2023	November, 2023
a) Twelve Month Average Basis	8.39	8.64	8.84	9.02	9.90	9.24	9.29	9.37	9.42
b) Point to Point Basis	9.33	9.24	9.94	9.74	9.69	9.92	9.63	9.93	9.49
<b>Classified Loan</b>	September, 2022	December, 2022	March, 2023	June, 2023	September, 2023	December, 2023	March, 2024	June, 2024	September, 2024
15. a) % of Classified Loan to Total Outstanding	9.36	8.16	8.80	10.11	9.93	9.00	11.11	12.56	16.93
b) % of Net Classified Loan to Net Outstanding	0.90	-0.08	0.30	1.58	1.22	0.59	2.44	3.68	5.89
<b>Agricultural and Non-farm Rural Credit (BDT in crore)</b>	September, 23	October, 23	July-October, FY24	September, 24	October, 24 <sup>P</sup>	July-Oct. FY25 <sup>P</sup>	FY24 <sup>P</sup>	FY23	FY22
16. a) Disbursement **	3516.38	3135.87	11960.51	2587.27	2933.18	9391.36	37153.90	32829.89	28834.21
b) Recovery	2763.73	2934.14	10948.45	3764.51	3112.45	12322.42	35571.62	33010.09	27463.41
c) Outstanding	54164.17	54862.50	54862.50	54927.74	55084.42	55084.42	58119.59	52704.45	49802.28
<b>SME Loan (BDT in crore)</b>	Oct.-Dec, FY23	Jan.-Mar, FY23	Apr-Jun, FY23 <sup>P</sup>	Jul-Sept, FY24 <sup>P</sup>	Oct-Dec, FY24 <sup>P</sup>	Jan-Mar, FY24 <sup>P</sup>	April-June, FY24 <sup>P</sup>	FY24	FY23
17. a) Disbursement	60611.61	49068.40	62747.05	52654.90	64841.99	53107.48	54526.41	225130.78	224103.87
b) Outstanding	282896.54	283236.32	295842.02	298339.27	304241.45	303970.10	306119.87	306119.87	295842.02
<b>Industrial Term Loan (BDT in crore)</b>	Oct-Dec, FY23	Jan-Mar, FY23 <sup>P</sup>	Apr-Jun, FY23 <sup>P</sup>	Jul-Sept, FY24 <sup>P</sup>	Oct-Dec, FY24 <sup>P</sup>	Jan-Mar, FY24 <sup>P</sup>	April-June, FY24 <sup>P</sup>	FY24	FY23
18. a) Disbursement	29574.55	20907.66	26127.36	26194.00	33763.22	22015.37	24971.83	106944.42	95172.03
b) Recovery	50593.69	17899.35	17290.02	22712.86	25062.93	23468.00	25345.17	96588.96	106393.23
c) Outstanding	360051.14	383075.76	395317.82	399693.22	433807.76	428079.27	442485.79	442485.79	395317.82
19. GDP Growth Rate (Base: 2015-16)	FY16	FY17	FY18	FY19	FY20	FY21	FY22	FY23 <sup>R</sup>	FY24 <sup>P</sup>
	7.27	6.59	7.32	7.88	3.45	6.94	7.10	5.78	5.82

Note: \*=Base Index 2005-06=100 \*\* = About 24.71% of the target for agricultural credit disbursement has been achieved in the First four months of FY25.  
P=Provisional, R=Revised.

Source : Bangladesh Bank's website

## World Stock Indices

## Indices Overview

Name	Last	+/-	Time	YTD
Country	Prev. Close	%	Date	1 Year
<b>NORTH AMERICA</b>				
The Global Dow	4,843.22	-23.95	11:12:04PM	11.46%
USA	4,867.17	-0.49%	12/19/2024	12.19%
Dow Jones	42,326.87	-1123.03	04:59:46PM	12.23%
USA	43,449.90	-2.58%	12/18/2024	12.7%
NASDAQ 100	21,209.31	-791.77	05:16:01PM	28.2%
USA	22,001.08	-3.6%	12/18/2024	26.16%
NASDAQ Comp.	19,392.69	-716.37	05:16:01PM	31.33%
USA	20,109.06	-3.56%	12/18/2024	29.26%
NYSE International 100	7,657.51	16.76	04:00:15PM	14.21%
USA	7,657.51	0.22%	12/13/2024	15.41%
NYSE US 100	16,792.51	-32.66	04:01:00PM	17.59%
USA	16,792.51	-0.19%	12/13/2024	19.06%
Russell 2000	2,235.10	6.3	11:00:59PM	9.83%
USA	2,231.80	0.28%	12/19/2024	9.42%
S&P 500	5,872.16	-178.45	04:59:46PM	23.81%
USA	6,050.61	-2.95%	12/18/2024	23.15%
<u>S&amp;P/TSX</u>	25,119.71	-27.5	04:58:28PM	20.35%
Canada	25,119.71	-0.11%	12/17/2024	20.54%
<u>VIX</u>	27.62	11.75	04:15:01PM	109.24%
USA	15.87	74.04%	12/18/2024	120.43%
U.S. Dollar Index	108.09	-0.11	11:02:12PM	6.62%
USA	108.20	-0.11%	12/19/2024	5.83%
<b>Western Europe</b>				
<u>DAX</u>	20,242.57	-3.8	11:50:00AM	20.71%
Germany	20,246.37	-0.02%	12/18/2024	20.89%
<u>DivDAX</u>	185.52	-0.96	11:50:00AM	0.56%
Germany	186.48	-0.51%	12/18/2024	1.38%
<u>MDAX</u>	25,847.51	-92.38	11:50:00AM	-3.69%
Germany	25,939.89	-0.36%	12/18/2024	-4.82%
<u>TecDAX</u>	3,504.98	15.74	11:50:00AM	5.43%
Germany	3,489.24	0.45%	12/18/2024	5.17%
<u>AEX</u>	892.66	3	12:05:02PM	13.99%
Netherlands	889.66	0.34%	12/18/2024	12.64%
CAC 40	7,384.62	18.92	12:05:02PM	-1.94%
France	7,365.70	0.26%	12/18/2024	-2.51%
FTSE 100	8,199.11	3.91	11:35:30AM	6.19%
Great Britain	8,195.20	0.05%	12/18/2024	7.35%



Name	Last	+/-	Time	YTD
Country	Prev. Close	%	Date	1 Year
<b>NORTH AMERICA</b>				
IBEX 35	11,617.90	29.8	11:35:11AM	14.1%
Spain	11,588.10	0.26%	12/18/2024	14.95%
<u>OMXS30</u>	2,537.63	4.56	11:35:00AM	5.96%
Sweden	2,533.07	0.18%	12/18/2024	6.42%
<u>SMI</u>	11,640.13	-100.39	11:30:00AM	4.21%
Switzerland	11,740.52	-0.86%	12/18/2024	4.43%
<b>South America</b>				
<u>BSX</u>	2,501.05	0	07:16:49PM	5.5%
Bermuda	2,501.05	0%	12/19/2024	7.71%
<u>IGPA</u>	17,565.91	-124.32	10:38:42AM	3.12%
Chile	17,690.23	-0.7%	12/18/2024	5.34%
<u>IBC</u>	103,830.62	1469.89	12:03:13PM	78.13%
Venezuela	103,830.62	1.44%	12/17/2024	94.54%
<u>BVQ</u>	1,146.78	0	08:22:53AM	-2.56%
Ecuador	1,146.78	0%	12/17/2024	-1.22%
<b>Eastern Europe</b>				
<u>SAX</u>	295.04	-10.68	11:00:56AM	-5.83%
Slovakia	305.72	-3.49%	12/18/2024	-5.83%
<b>Africa / Middle East</b>				
<u>EGX30</u>	30,503.07	-98.57	07:57:55AM	19.61%
Egypt	30,601.64	-0.32%	12/18/2024	21.64%
NSE 20	1,888.29	0.76	09:18:46AM	25.15%
Kenya	1,888.29	0.04%	12/17/2024	27.49%
<b>Asia / Pacific</b>				
Hang Seng	19,864.55	164.07	03:08:26AM	18.32%
Hong Kong	19,700.48	0.83%	12/18/2024	20.35%
<u>KOSPI</u>	2,484.43	27.62	01:30:40AM	-6.94%
Republic of Korea	2,484.43	1.12%	12/18/2024	-3.27%
NIKKEI 225	38,741.23	-340.48	10:57:05PM	16.38%
Japan	39,081.71	-0.87%	12/19/2024	16.62%
<u>SENSEX</u>	80,182.20	-502.25	07:39:31AM	11.53%
India	80,182.20	-0.62%	12/18/2024	12.24%
Shanghai Composite	3,382.21	20.72	02:00:15AM	14.18%
China	3,382.21	0.62%	12/18/2024	15.34%

Source: Markets Insider

## Commodity Prices

### Commodities Top Performers

<u>Cocoa</u>	6.51%	9,811.00 GBP
<u>Lumber</u>	3.43%	558.50 USD
<u>Orange Juice</u>	1.60%	5.34 USD
<u>Gold</u>	0.93%	2,610.14 USD
<u>Copper</u>	0.66%	8,909.37 USD

### Commodity Prices

Precious Metals	Price	%	+/-	Unit	Date
<u>Gold</u>	2,611.35	0.98%	25.35	USD/Troy Ounce	10:49:00 PM
<u>Palladium</u>	915.50	-1.77%	-16.50	USD/Troy Ounce	10:47:00 PM
<u>Platinum</u>	927.75	-0.75%	-7.00	USD/Troy Ounce	10:48:00 PM
<u>Silver</u>	29.47	0.41%	0.12	USD/Troy Ounce	10:48:00 PM
Energy	Price	%	+/-	Unit	Date
<u>Natural Gas (Henry Hub)</u>	3.42	0.35%	0.01	USD per MMBtu	10:39:00 PM
<u>Ethanol</u>	2.16	0.05%	0.00	per Gallon	11:49:00 AM
<u>Heating Oil</u>	59.44	-0.44%	-0.26	USD per 100 Liter	10:37:00 PM
<u>Coal</u>	111.50	-0.45%	-0.50	per Ton	10:31:00 AM
<u>RBOB Gasoline</u>	1.94	0.17%	0.00	per Gallone	09:54:00 PM
<u>Uranium</u>	74.45	-0.87%	-0.65	per 250 Pfund U308	12/17/2024
<u>Oil (Brent)</u>	73.11	0.16%	0.12	USD per Barrel	10:39:00 PM
<u>Oil (WTI)</u>	70.50	0.31%	0.22	USD per Barrel	02:29:00 PM
Industrial Metals	Price	%	+/-	Unit	Date
<u>Aluminium</u>	2,532.61	-0.33%	-8.43	USD per Ton	02:03:00 PM
<u>Lead</u>	1,952.40	-0.55%	-10.75	USD per Ton	09:09:00 AM
<u>Iron Ore</u>	105.58	0.16%	0.17	per Dry Metric Ton	12/17/2024
<u>Copper</u>	8,909.37	0.66%	58.27	USD per Ton	11:51:00 AM

Industrial Metals	Price	%	+/-	Unit	Date
<u>Nickel</u>	15,316.00	-0.39%	-60.50	USD per Ton	10:03:00 AM
<u>Zinc</u>	2,987.50	-1.06%	32.15	USD per Ton	07:57:00 AM
<u>Tin</u>	28,987.50	0.22%	63.50	USD per Ton	07:48:00 AM
Agriculture	Price	%	+/-	Unit	Date
<u>Cotton</u>	0.68	-0.01%	0.00	USc per lb.	10:35:00 PM
<u>Oats</u>	3.57	-0.42%	-0.02	USc per Bushel	10:03:00 PM
<u>Lumber</u>	558.50	3.43%	18.50	per 1.000 board feet	04:05:00 PM
<u>Coffee</u>	3.23	-1.72%	-0.06	USc per lb.	12/17/2024
<u>Cocoa</u>	9,811.00	6.51%	600.00	GBP per Ton	11:55:00 AM
<u>Live Cattle</u>	1.92	-0.38%	-0.01	USD per lb.	02:05:00 PM
<u>Lean Hog</u>	0.84	0.60%	0.01	USc per lb.	02:05:00 PM
<u>Corn</u>	4.37	-0.23%	-0.01	USc per Bushel	10:39:00 PM
<u>Feeder Cattle</u>	2.57	-0.17%	0.00	USc per lb.	02:05:00 PM
<u>Milk</u>	18.67	0.11%	0.02	USD per cwt.sh.	10:21:00 PM
<u>Orange Juice</u>	5.34	1.60%	0.08	USc per lb.	01:57:00 PM
<u>Palm Oil</u>	4,704.00	-3.76%	-184.00	Ringgit per Ton	05:00:00 AM
<u>Rapeseed</u>	522.00	-2.84%	-15.25	EUR per Ton	12:30:00 PM
<u>Rice</u>	14.81	-0.07%	-0.01	per cwt.	09:47:00 PM
<u>Soybean Meal</u>	279.40	-0.18%	-0.50	USD per Ton	10:31:00 PM
<u>Soybeans</u>	9.48	-0.45%	-0.04	USc per Bushel	10:39:00 PM
<u>Soybean Oil</u>	0.39	-0.20%	0.00	USD per lb.	10:39:00 PM
<u>Wheat</u>	233.00	0.43%	1.00	USc per Ton	12:30:00 PM
<u>Sugar</u>	0.20	-1.11%	0.00	USc per lb.	01:00:00 PM

Source: Markets Insider

## অর্থনৈতিক

## সংবাদ

## ভবিষ্যতে ব্যবসায়ীদের প্রণোদনা কমানো হবে: অর্থ উপদেষ্টা

ব্যবসায়ীদের প্রণোদনা হিসেবে যেসব সুবিধা বা করছাড় দেওয়া হয়, ভবিষ্যতে তা কমিয়ে দেওয়ার কথা বলেছেন অর্থ উপদেষ্টা সালেহউদ্দিন আহমেদ। ঢাকা সফররত আইএমএফ দলের সঙ্গে সম্প্রতি অনুষ্ঠিত বৈঠক প্রসঙ্গে তিনি বলেন, তারা কর অব্যাহতি কমানোর ওপর জোর দিয়েছে। ইন্টারন্যাশনাল বিজনেস ফোরাম অব বাংলাদেশের (আইবিএফবি) বার্ষিক সম্মেলনে অর্থ উপদেষ্টা এ মন্তব্য করেন। তিনি বলেন, “সারা জীবন কি কর ছাড় দিতেই থাকব- এটা সম্ভব নয়। যুক্তি সঙ্গত কর দিতে হবে, আর অযৌক্তিক কিছু থাকলে, সেখানে দেওয়া হবে।” পুঁজিবাজারে ‘কারসাজির’ জন্য বাংলাদেশের ক্রিকেট অলরাউন্ডার সাকিব আল হাসানকে আরও দুই বছর আগেই জরিমানা করা উচিত ছিল বলেও মন্তব্য করেছেন অর্থ উপদেষ্টা। তিনি বলেন, “বাংলাদেশ ব্যাংক ও এনবিআরসহ নিয়ন্ত্রক সংস্থাগুলো দুর্নীতি বন্ধ করতে সক্ষম হয়নি। ব্যাংক-আর্থিক প্রতিষ্ঠান, ব্যবসায়ী ও নানান রকমের প্রতিষ্ঠান আইন ভঙ্গ করেছে। কিন্তু এদের বিরুদ্ধে যথাযথ ব্যবস্থা নিতে সক্ষম হয়নি।

## রাজস্ব আহরণে ‘খারাপ সময়’: বাংলাদেশকে ৬০ কোটি ডলার ঋণ দিচ্ছে এডিবি

এ ঋণ স্বচ্ছতা ও জবাবদিহিতা উন্নত করার পাশাপাশি দেশীয় সম্পদ আহরণ বাড়ানোর লক্ষ্যে মূল নীতিগত পদক্ষেপ নিতে সহায়তা করবে, বলেছে সংস্থাটি।

রাজস্ব আহরণে ‘খারাপ সময়’ পার করা বাংলাদেশের জন্য ৬০ কোটি ডলারের একটি ঋণ অনুমোদন করেছে এশীয় উন্নয়ন ব্যাংক-এডিবি। এই অর্থে অন্যান্য নানা বিষয়ের পাশাপাশি দেশীয় সম্পদ আহরণ বাড়ানোর সক্ষমতা বাড়াতেও উদ্যোগ নেওয়া হবে। এরইমধ্যে এডিবি বাংলাদেশ আবাসিক মিশনের এক্সটার্নাল অ্যাফেয়ার্স টিম লিডার গোবিন্দ বর এক বিজ্ঞপ্তিতে এই ঋণ অনুমোদনের তথ্য জানান। একে বলা হচ্ছে ‘নীতি-ভিত্তিক’ ঋণ, যার উদ্দেশ্যের মধ্যে আছে বাংলাদেশের অভ্যন্তরীণ সম্পদ ব্যবস্থাপনা, সরকারি বিনিয়োগের দক্ষতা এবং বেসরকারি খাতের উন্নয়নে কাঠামোগত সংস্কার কার্যক্রম জোরদার করা, স্বচ্ছতা ও সুশাসন উন্নয়ন। বিজ্ঞপ্তিতে বলা হয়, “বাংলাদেশ রাজস্ব আহরণে খারাপ সময় পার করেছে। ৭ দশমিক ৪ শতাংশ কর-জিডিপি নিয়ে বিশ্বের সর্বনিম্ন কর-জিডিপি অনুপাতের দেশ হওয়ায় বাংলাদেশকে লড়াই করতে হচ্ছে। ‘নীতি-ভিত্তিক’ এ ঋণ বাংলাদেশকে স্বচ্ছতা ও জবাবদিহিতা উন্নত করার পাশাপাশি দেশীয় সম্পদ আহরণ বাড়ানোর লক্ষ্যে মূল নীতিগত পদক্ষেপ নিতে সহায়তা করবে।” ঋণ কর্মসূচির মধ্যে ডিজিটাইজেশন এবং ‘সবুজ’ উদ্যোগ, কর প্রণোদনা ও ছাড়ের যৌক্তিককরণ এবং কর মনোবল বাড়াতে করদাতাদের সহায়তা করার ব্যবস্থা রয়েছে।

## বাজারভিত্তিক ডলার দর: বাংলাদেশ ব্যাংকের উদ্যোগ চায় আইএমএফ

ব্যাংকিং চ্যানেলে তিন মাস ধরে ডলারের দর স্থির থাকায় আইএমএফ মনে করছে, বিনিময় হার পুরোটা বাজারমুখী হয়নি।

বিদেশি মুদ্রার বিনিময় হার পুরোপুরি বাজারভিত্তিক করতে ফের তাগাদা দিল আন্তর্জাতিক মুদ্রা তহবিলের (আইএমএফ) প্রতিনিধি দল। সম্প্রতি বাংলাদেশ ব্যাংকের সঙ্গে বৈঠকে এ বিষয়ে কেন্দ্রীয় ব্যাংকের উদ্যোগ চেয়েছেন আইএমএফ কর্মকর্তারা। বাংলাদেশকে দেওয়া ঋণের চতুর্থ কিস্তি ছাড়ের আগে সবশেষ তৃতীয় কিস্তির অর্থের ব্যবহার ও শর্ত পরিপালনের অগ্রগতি দেখতে আইএমএফের এই প্রতিনিধি দল ঢাকা সফর করেছে। গত তিন মাসের বেশি সময় ধরেই ডলারের বিপরীতে টাকার বিনিময় হার ১২০ টাকায় স্থির রয়েছে। অন্যদিকে খোলাবাজারেও ১২২-১২৩ টাকায় লেনদেন হচ্ছে ডলার। ব্যাংকিং চ্যানেলে এ দর ১২০ টাকায় স্থির থাকায় আইএমএফ মনে করছে, বিনিময় হার পুরোটা বাজারমুখী হয়নি। সেজন্য তৃতীয় কিস্তিতে দেওয়া শর্তে উল্লেখ থাকা ক্রলিং পেগ পদ্ধতির বাস্তবায়ন চেয়েছে আইএমএফ।

সূত্রঃ bdnews24.com



## Chittagong Stock Exchange PLC

**Brief Proposal on Capital Market Reform****1. Factors Hindering the Growth of Capital Market**

- Limited supply of securities and lack of quality listing
- Inefficient price discovery mechanism in public offering
- Mental resistance of family-owned businesses
- Lengthy IPO approval process
- Easy access to long-term bank borrowing
- Narrow range of investors base and limited choice for risk management
- Weak governance in listed companies and market intermediaries
- Low level of investment education
- Lack of coordination among regulators on stock market policies
- Insufficient market infrastructure including efficient surveillance, monitoring, and investigation system
- High cost of listing
- Lack of digitalization and automated integrated trading, settlement, and other facilities
- Inefficient or insufficient institutional investors
- Long manipulative practice in fund raising and dilution process

**2. Objective of Reform**

The objectives of capital market reform may focus on structural re-modeling, widening of the issuer base, widening of the investor base, improvement in market infrastructure; and raising intermediation standards to create a transparent market with equal opportunities for potential issuers of securities, domestic investors, and international investors.

**3. Proposal**

**Point 1:** Existing IPO process should be completely overhauled focusing following

Areas-

- Sponsor holding
- Placement holding
- Definition of Sponsor

- Unethical dilution of sponsor and placement shares
- Lock in system
- Valuation
- Book building system
- Approval process

**Point 2:** Separation of Institutional Market and Retail Market; Institutional

Market may be less stringent than the public market and such market

May be utilized for fund raising but not for sponsor stake dilution.

Hybrid financial instruments such as Preference Stock, Convertible

Stock, Convertible Bond etc. may be popularized through this process.

**Point 3:** Implementation of speedy IPO process under certain criteria, side by

Side with the traditional IPO approval system.

**Point 4:** Regulatory amendments:

- Public Issue Rules
- Listing Regulations
- Automated Trading Regulations
- Settlement Regulations
- Mutual fund Rules
- Market Making Rules
- TREC Regulation
- Formulation of Delisting Regulations
- Formulation of Derivatives Rules and Regulations;
- Implementation of buy back method.

**Point 5:** Clear segregation of responsibilities/authorities of BSEC and Stock

Exchanges should be determined with a view to enhance efficiency

and functionality.

- Listing, market supervision, market operation, broker-dealer supervision, post listing inspection and compliance market promotion, TREC issuance etc. may be completely shifted to the exchanges.
- All instructions of BSEC to the exchanges conflicting with regulations should be withdrawn.
- Unethical dilution of sponsor holding to the public market should be strictly restricted and regulated.
- Special allotment of shares other than regular right and bonus stock should be discouraged to stop manipulation.
- Operational authority such as trading sessions, temporary suspension in case of unclear or insufficient or confusing information etc. to be delegated to the exchanges.

**Point 6:** Strengthening Market Intermediaries:

- Separate criteria for brokers and dealers' operation; broking business should be comparatively restricted and based on financial and operational strength and capacity to eliminate repeated scam and failure of broking houses.
- Interest distribution and Core business clauses of BSEC Rules 2020 should be withdrawn
- Stringent criteria for DP operation

**Point 7:** Temporary Suspension of trade of all non-compliant and non-

Performing Companies and restart trading after accumulating and

Disseminating all updated information including status of financial

Statements, operation, AGM etc.

**Point 8:** Listing of exchanges as per demutualization scheme and taking

Necessary measures to ensure true demutualization spirit.

**Point 9:** Ensuring necessary policy support from Bangladesh Bank and NBR

With a view to convert the Capital Market Platform from existing Share offloading mechanism to long -term fund raising mechanism.

Immediate policy support areas may be:

- Discouraging long term financing from banking system;
- Initially LTL of sound Companies may be converted into equity and/or bond through public market;
- Incentives for establishing primary and secondary institutional market;
- Motivating corporate tax model for listed Companies;
- Motivating tax model for establishment of liquid and effective bond market;
- Separate tax model and incentives for AMCs, Merchant Banks, Mutual Funds and Alternative Investment funds and Dealers with a view to facilitate creation of separate institutional market; Distinct and realistic capital market exposure calculation for such Companies by their holding Companies;
- Tax incentives for sustainable secondary market;

**Point 10:** Separate business model, products, features and jurisdictions for

Both exchanges may be allowed with a view to minimize cost,

Enhancing efficiency and ensuring diversification.

**Point 11:** Board and Administration Regulations 2013 should be amended with a

View to ensure effective functioning of the board and the Managing

Director. Separate reporting of RAD should be abolished and a

Transparent regulatory structure should be considered as an essential

Part of business model of the exchange.



## Year Round-Up 2024

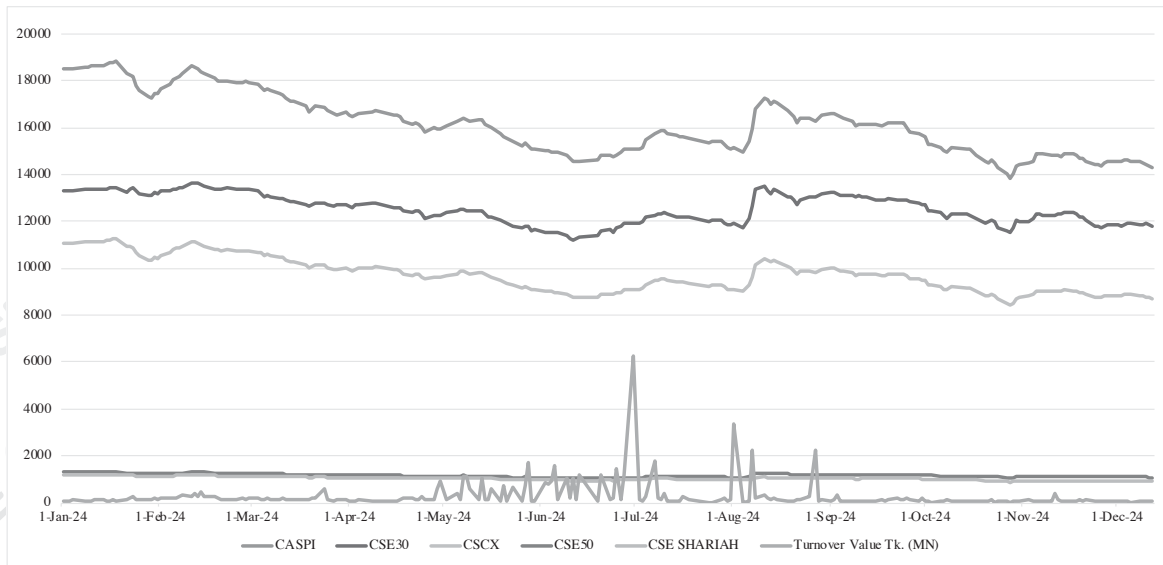
### Month-wise Turnover Value

Month	No. Of Days	Turnover MN (Tk.)	Daily Average Turnover MN (Tk.)	Maximum Turnover MN (Tk.)	Maximum Value Date	Minnum Turnover MN (Tk.)	Minimum Value Date
January	22	2715.99	123.45	297.06	23-Jan-24	38.85	3-Jan-24
February	19	4445.56	233.98	442.30	14-Feb-24	119.23	22-Feb-24
March	19	3312.10	174.32	584.45	24-Mar-24	99.98	27-Mar-24
April	18	3555.67	197.54	927.44	30-Apr-24	62.92	8-Apr-24
May	20	9890.13	494.51	1700.48	28-May-24	45.63	30-May-24
June	18	18619.53	1034.42	6243.08	30-Jun-24	68.78	19-Jun-24
July	18	4252.28	236.24	1796.20	7-Jul-24	25.15	24-Jul-24
August	19	10195.19	536.59	3380.75	1-Aug-24	33.32	4-Aug-24
September	21	2485.29	118.35	316.65	3-Sep-24	57.89	10-Sep-24
October	21	1426.95	67.95	136.78	22-Oct-24	28.87	3-Oct-24
November	20	1754.79	87.74	397.96	11-Nov-24	39.73	10-Nov-24
December	10	544.89	54.49	69.74	10-Dec-24	38.49	5-Dec-24

### Month-wise Contracts & Volume

Month Name	Trading Days	No. Of Contracts	Daily Average Trades	No. Of Total Share	No.Of Average Share	Maxmum Volume	Maximum Volume Date	Minnum Volume	Minnum Volume Date
January	22	1,20,741	5488	10,44,82,380	47,49,199	1,39,85,602	23-Jan-24	17,69,959	3-Jan-24
February	19	2,18,317	11490	16,99,19,428	89,43,128	1,84,27,269	8-Feb-24	43,24,058	25-Feb-24
March	19	1,37,781	7251	9,81,01,016	51,63,211	83,68,684	24-Mar-24	24,18,828	27-Mar-24
April	18	67,220	3734	10,55,54,896	58,64,161	3,27,35,894	30-Apr-24	16,89,469	8-Apr-24
May	20	93,861	4693	18,05,14,086	90,25,704	2,18,05,611	7-May-24	24,19,349	30-May-24
June	18	54,312	3017	25,40,34,424	1,41,13,024	5,47,89,414	30-Jun-24	7,94,671	19-Jun-24
July	18	59,311	3295	7,51,19,220	41,73,290	1,14,68,601	7-Jul-24	8,18,915	24-Jul-24
August	19	88,295	4647	16,50,85,022	86,88,685	5,60,33,597	1-Aug-24	9,58,998	4-Aug-24
September	21	66,374	3160	7,09,49,839	33,78,564	62,27,293	3-Sep-24	16,88,403	15-Sep-24
October	21	42,549	2026	5,17,72,161	24,65,341	60,71,325	16-Oct-24	13,10,800	23-Oct-24
November	20	46,533	2326	5,85,95,452	29,29,773	1,01,34,767	11-Nov-24	17,53,454	10-Nov-24
December	10	18,880	1888	2,60,19,058	26,01,906	35,59,387	9-Dec-24	19,54,107	5-Dec-24

### Index & Turnover Value



### Top 20 Securities


Company Name	Turnover Value (MN Tk.)	% of Total Turnover	Turnover Volume (MN)	Contracts	Trading Days
BRITISH AMERICAN TOBACCO BD CO	9292.50	14.70	26.60	21,732	216
MEGHNA PETROLEUM LIMITED	6864.75	10.86	34.28	1,066	188
SQUARE PHARMACEUTICALS PLC.	5340.47	8.45	24.38	16,449	224
JMI HOSPITAL REQUISITE MFG.LTD	4630.70	7.33	63.71	7,281	218
RUPALI LIFE INSURANCE CO. LTD.	2052.62	3.25	12.58	1,054	166
PUBALI BANK PLC.	1787.46	2.83	64.82	1,281	175
LINDE BANGLADESH LIMITED	1672.06	2.65	1.20	2,473	129
ADVANCED CHEMICAL INDUSTRIES	1034.51	1.64	7.15	2,000	181
TAUFIKA FDS N LOVELLO ICECREAM	940.70	1.49	17.03	3,223	188
BEST HOLDINGS LIMITED	879.92	1.39	24.69	66,807	199
BERGER PAINTS BANGLADESH LTD	835.44	1.32	0.45	173	56
UTTARA BANK PLC.	814.20	1.29	36.81	4,201	219
FINE FOODS LIMITED	738.05	1.17	4.21	359	65
CITY BANK PLC.	654.97	1.04	29.57	3,902	216
ROBI AXIATA PLC.	649.70	1.03	23.81	28,801	219
KHAN BROTHERS PP WOVEN BAG IND	631.06	1.00	4.04	2,139	166
ASIATIC LABORATORIES LIMITED	549.79	0.87	11.12	74,314	180
JAMUNA BANK PLC.	468.35	0.74	21.76	1,848	193
EASTERN BANK PLC.	454.95	0.72	14.70	1,165	173
PRIME BANK PLC.	444.97	0.70	19.36	734	143

### Top 20 TREC Holder

RANK	TREC NO.	TREC Holders
1	131071	ICB SECURITIES TRADING CO. LTD
2	121091	LANKABANGLA SECURITIES LTD.
3	121015	UCB STOCK BROKERAGE LIMITED
4	121133	CITY BROKERAGE LIMITED
5	121143	PREMIER BANK SECURITIES LTD.
6	121021	EBL SECURITIES LIMITED
7	121141	PRIME BANK SECURITIES LTD.
8	121027	BE RICH LIMITED
9	121101	AB SECURITIES LIMITED
10	121103	MONA FINANCIAL CONSULTANCY & SECURITIES LTD.
11	121152	NRBC BANK SECURITIES LTD.
12	121097	Multi Securities & Services Ltd.
13	121005	ISLAND SECURITIES LIMITED
14	121062	PRUDENTIAL CAPITAL LIMITED
15	121042	REMONS INVESTMENT & SECURITIES LTD.
16	121013	BRAC EPL STOCK BROKERAGE LTD.
17	121038	S.R CAPITAL LIMITED
18	121142	SIBL SECURITIES LTD.
19	121058	EASTERN SHARES & SECURITIES LTD.
20	121084	SKYS SECURITIES LIMITED

### Sectoral Index

Sl.	Sector	12/12/24	28/12/23	Change	Chage %
1	LIFE INSURANCE	72751.5702	109786.4718	(37,034.90)	(33.73)
2	GENERAL INSURANCE	12609.7132	16487.6399	(3,877.93)	(23.52)
3	TEXTILE N CLOTHING	1304.8349	2037.9741	(733.14)	(35.97)
4	PHARMA N CHEMICAL	33671.1062	42657.6774	(8,986.57)	(21.07)
5	FOODS N ALLIED	13444.2387	16814.4582	(3,370.22)	(20.04)
6	CEMENT	3901.5163	5027.7597	(1,126.24)	(22.40)
7	ENG N ELECTRICAL	3379.5572	5641.6407	(2,262.08)	(40.10)
8	LEATHR N FOOTWEAR	5061.597	9299.4789	(4,237.88)	(45.57)
9	SERVICES N PROPERTY	1375.7221	2334.7747	(959.05)	(41.08)
10	PAPERS N PRINTING	583.2584	1131.7816	(548.52)	(48.47)
11	ENERGY	6219.1841	9181.5151	(2,962.33)	(32.26)
12	MUTUAL FUNDS	3886.4998	5910.4515	(2,023.95)	(34.24)
13	BANK	47630.6294	51394.8144	(3,764.19)	(7.32)
14	CERAMIC	398.1749	762.2945	(364.12)	(47.77)
15	ICT	8888.1049	13376.985	(4,488.88)	(33.56)
16	LEASING N FINANCE	11039.7775	20872.1235	(9,832.35)	(47.11)
17	TELECOMMUNICATION	1843.098	1938.0834	(94.99)	(4.90)
18	MISCELLANEOUS	16361.5988	20039.0737	(3,677.47)	(18.35)



### Sectoral Performance

Sl.	Sector	No. of Companies Traded	No. of Contracts	No of Shares (000)	Tunover MN Tk.	% of Total Turnover
1	LIFE INSURANCE	15	15,267	21,771.00	2,820.88	4.46
2	GENERAL INSURANCE	39	80,349	22,750.40	964.76	1.53
3	TEXTILE N CLOTHING	53	80,600	1,30,870.69	2,082.29	3.29
4	PHARMA N CHEMICAL	37	1,94,913	2,13,405.60	16,241.74	25.70
5	FOODS N ALLIED	19	33,730	42,816.44	2,491.62	3.94
6	CEMENT	7	12,093	13,181.88	920.71	1.46
7	ENG N ELECTRICAL	38	94,962	90,132.01	2,166.74	3.43
8	LEATHR N FOOTWEAR	7	14,344	7,455.84	560.27	0.89
9	SERVICES N PROPERTY	8	92,728	45,050.19	1,714.47	2.71
10	PAPERS N PRINTING	8	13,486	6,392.48	392.23	0.62
11	ENERGY	21	51,048	64,012.72	9,708.52	15.36
12	MUTUAL FUNDS	37	14,208	38,870.53	388.58	0.61
13	BANK	35	1,60,567	5,11,780.84	8,317.01	13.16
14	CERAMIC	5	24,517	18,996.90	504.20	0.80
15	ICT	11	20,678	18,131.48	861.36	1.36
16	LEASING N FINANCE	22	31,615	41,925.89	745.64	1.18
17	TELECOMMUNICATION	3	38,075	25,161.19	1,038.53	1.64
18	MISCELLANEOUS	20	40,599	46,479.37	11,137.15	17.62
19	CORPORATE BOND	6	303	54.52	58.69	0.09
20	TREASURY BOND	17	92	907	82.97555	0.13

### Listing on CSE

SL	Company Name	Face Value Tk.	Cut off Price (Tk.)	Discounted Price (Tk.)	IPO Offered (number of shares)	IPO Offered with Face Value/Premium (Taka)/Cut-off Price/Discounted Price	Post IPO Total No. of Shares	Date of Listing	Trade in CSE
1	Sikder Insurance Company Ltd.	10			1,60,00,000	16,00,00,000.00	4,00,00,000	17-Jan-24	24-Jan-24
2	Best Holdings Ltd.	10	35	24	12,50,55,829	3,50,00,00,000.00	1,05,06,32,776	30-Jan-24	6-Feb-24
3	UCB 2nd Perpetual Bond	5000			60,000	30,00,00,000.00	60,000	7-Feb-24	8-Feb-24
4	Bank Asia 1st Perpetual Bond	5000			1,00,000	50,00,00,000.00	1,00,000	30-Jan-24	18-Feb-24
5	NRB Bank Ltd.	10			10,00,00,000	1,00,00,00,000.00	69,05,87,200	13-Feb-24	27-Feb-24
6	Asiatic Laboratories Ltd.	10	50	20	3,45,45,455	95,00,00,000.00	12,23,93,455	3-Mar-24	6-Mar-24
7	Southeast Bank 1st Perpetual Bond	5000			1,00,000	50,00,00,000.00	1,00,000	12-Mar-24	19-Mar-24
8	Paper Processing & Packaging Ltd.	10					2,96,03,378	14-Mar-24	14-May-24
9	Techno Drugs Ltd.	10	34	24	3,61,99,095	1,00,00,00,000.00	13,03,56,495	4-Jul-24	14-Jul-24

### Listing QIO on CSE

SL	Company Name	Face Value Tk.	Cut off Price (Tk.)	Discounted Price (Tk.)	IPO Offered (Number of Shares)	IPO Offered with Face Value/Premium (Taka)/Cut-off Price/Discounted Price	Post IPO Total No. of Shares	Date of Listing	Trade in CSE
1	Web Coats PLC.	10			50,00,000	5,00,00,000.00	3,30,14,100	3-Mar-24	11-Mar-24
2	Craftsman Footwear and Accessories Limited	10			50,00,000	5,00,00,000.00	2,80,00,000	7-May-24	16-May-24

### Listing ATB on CSE

SL	Company Name	Face Value Tk.	Cut off Price (Tk.)	Discounted Price (Tk.)	IPO Offered (Number of Shares)	IPO Offered with Face Value/Premium (Taka)/Cut-off Price/Discounted Price	Post IPO Total No. of shares	Date of Listing	Trade in CSE
2	IFIC Bank 2nd Non-Convertible, Redeemable, Unsecured, Floating Rate Subordinated Bond	1,00,00,000.00			500	5,00,00,00,000.00	500	30-Jan-24	3-Mar-24
2	IFIC Bank 3rd Non-Convertible, Redeemable, Unsecured, Floating Rate Subordinated Bond	1,00,00,000.00			500	5,00,00,00,000.00	500	30-Jan-24	6-Mar-24

### Information of IPO's offered

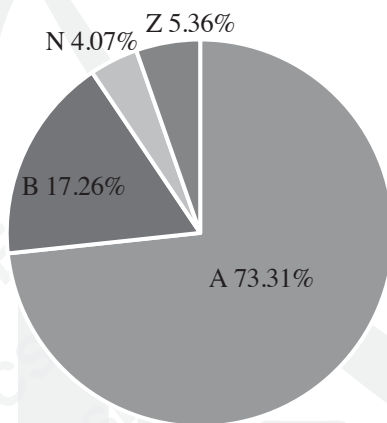
SL	Company Name	Face Value (Tk.)	Cut off Price (Tk.)	Offer Price/Discounted Price (for GP, NRB & OTHERS)/TK.	Market lot/ Application Amount Tk.	Total No. of IPO Share	Total IPO Offered with face value/premium/Cut-off Price/Discounted Price Tk.	Pre IPO Paid-Up Capital Tk.	Post IPO Paid-Up Capital Tk.	Subscription Open date	Subscription Close	Subscription Times Against IPO
3	Best Holdings Ltd.	10	35	24	10,000/-	12,50,55,829	3,50,00,00,000.00	9,25,57,69,470.00	10,50,63,27,760.00	08-Jan-2024	14-Jan-2024	3,77
3	Asiatic Laboratories Ltd.	10	50	20	10,000/-	3,45,45,455	95,00,00,000.00	87,84,80,000.00	1,22,39,34,550.00	16-Jan-2023	22-Jan-2023	4,16
	UCB 2nd Perpetual Bond	5000			5000/-	60,000	30,00,00,000.00	30,00,00,000.00	30,00,00,000.00	14-Jan-2024	18-Jan-2024	1
8	NRB Bank Ltd.	10			10,000/-	10,00,00,000	1,00,00,00,000.00	5,90,58,72,000.00	6,90,58,72,000.00	28-Jan-2024	01-Feb-2024	3,61
7	Southeast Bank 1st Perpetual Bond	5000			5000/-	1,00,000	50,00,00,000.00	50,00,00,000.00	50,00,00,000.00	18-Feb-2024	25-Feb-2024	1
9	Techno Drugs Ltd.	10	34	24	10,000/-	3,61,99,095	1,00,00,00,000.00	94,15,74,000.00	1,30,35,64,950.00	09-June-2024	13-June-2024	24,64

### Information of QIO Offered

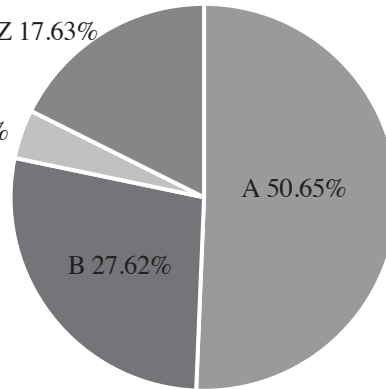
SL	Company Name	Face Value (Tk.)	Cut off Price (Tk.)	Offer Price/Discounted Price (for GP, NRB & OTHERS)/TK.	Market lot/ Application Amount Tk.	Total No. of IPO Share	Total IPO Offered with face Value/Premium/Cut-off Price/Discounted Price Tk.	Pre IPO Paid-Up Capital Tk.	Post IPO Paid-Up Capital Tk.	Subscription Open date	Subscription Close	Subscription Times Against IPO
1	Web Coats PLC.	10			2,00,000/-	50,00,000	5,00,00,000.00	28,01,41,000.00	33,01,41,000.00	13-Feb-2024	19-Feb-2024	68,49
2	Craftsman Footwear and Accessories Limited	10			2,00,000/-	50,00,000	5,00,00,000.00	23,00,00,000.00	28,00,00,000.00	21-April-2024	26-April-2024	93,14

### Category-wise Turnover Value & Volume

Turnover Value%



Turnover Volume%



বিঃ দ্রঃ- এই বার্ষিক পরিসংখ্যানে ১২ ডিসেম্বর পর্যন্ত পরিসংখ্যান দেখানো হয়েছে।

## Dividend History of Listed Securities : 2000-2024

Scrip ID	Trading Code	Company	Year End	Dividend
<b>LIFE INSURANCE</b>				
10001	DELTALIFE	DELTA LIFE INSURANCE COMPANY LTD	31-Dec-19	30% Cash Dividend
10001	DELTALIFE	DELTA LIFE INSURANCE COMPANY LTD	31-Dec-20	30% Cash Dividend
10001	DELTALIFE	DELTA LIFE INSURANCE COMPANY LTD	31-Dec-21	30% Cash Dividend
10001	DELTALIFE	DELTA LIFE INSURANCE COMPANY LTD	31-Dec-22	30% Cash Dividend
10001	DELTALIFE	DELTA LIFE INSURANCE COMPANY LTD	31-Dec-23	30% Cash Dividend
10002	NATLIFEINS	NATIONAL LIFE INSURANCE PLC	31-Dec-20	32% cash dividend
10002	NATLIFEINS	NATIONAL LIFE INSURANCE PLC	31-Dec-21	35% cash dividend
10002	NATLIFEINS	NATIONAL LIFE INSURANCE PLC	31-Dec-22	38% Cash Dividend
10002	NATLIFEINS	NATIONAL LIFE INSURANCE PLC	31-Dec-23	38% Cash Dividend
10003	SANDHANINS	SANDHANI LIFE INSURANCE COMPANY LTD.	31-Dec-20	12% cash dividend
10003	SANDHANINS	SANDHANI LIFE INSURANCE COMPANY LTD.	31-Dec-21	12% cash dividend
10003	SANDHANINS	SANDHANI LIFE INSURANCE COMPANY LTD.	31-Dec-22	12% cash dividend
10003	SANDHANINS	SANDHANI LIFE INSURANCE COMPANY LTD.	31-Dec-23	12% cash dividend
10004	POPULARLIF	POPULAR LIFE INSURANCE COMPANY LIMITED	31-Dec-23	37% cash dividend
10004	POPULARLIF	POPULAR LIFE INSURANCE COMPANY LIMITED	31-Dec-20	40% cash dividend
10004	POPULARLIF	POPULAR LIFE INSURANCE COMPANY LIMITED	31-Dec-21	40% cash dividend
10004	POPULARLIF	POPULAR LIFE INSURANCE COMPANY LIMITED	31-Dec-22	38% cash dividend
10005	FAREASTLIF	FAREAST ISLAMI LIFE INSURANCE COMPANY LTD	31-Dec-19	10% cash dividend
10005	FAREASTLIF	FAREAST ISLAMI LIFE INSURANCE COMPANY LTD	31-Dec-20	No dividend
10006	MEGHNALIFE	MEGHNA LIFE INSURANCE CO. LTD.	31-Dec-19	20% Cash Dividend
10006	MEGHNALIFE	MEGHNA LIFE INSURANCE CO. LTD.	31-Dec-20	15% cash and 15% stock dividend
10006	MEGHNALIFE	MEGHNA LIFE INSURANCE CO. LTD.	31-Dec-21	15% cash and 10% stock dividend
10006	MEGHNALIFE	MEGHNA LIFE INSURANCE CO. LTD.	31-Dec-22	20% cash dividend
10006	MEGHNALIFE	MEGHNA LIFE INSURANCE CO. LTD.	31-Dec-23	15% cash dividend
10007	PROGRESLIF	PROGRESSIVE LIFE INSURANCE COMPANY LIMITED	31-Dec-19	10% stock dividend
10008	PRAGATILIF	PRAGATI LIFE INSURANCE LTD.	31-Dec-20	12% cash dividend
10008	PRAGATILIF	PRAGATI LIFE INSURANCE LTD.	31-Dec-21	11% cash and 6% stock dividend
10008	PRAGATILIF	PRAGATI LIFE INSURANCE LTD.	31-Dec-23	14% cash dividend
10008	PRAGATILIF	PRAGATI LIFE INSURANCE LTD.	31-Dec-22	12% cash dividend
10009	PRIMELIFE	PRIME ISLAMI LIFE INSURANCE LTD.	31-Dec-19	10% Cash Dividend
10009	PRIMELIFE	PRIME ISLAMI LIFE INSURANCE LTD.	31-Dec-20	No dividend
10009	PRIMELIFE	PRIME ISLAMI LIFE INSURANCE LTD.	31-Dec-21	2% Cash dividend
10009	PRIMELIFE	PRIME ISLAMI LIFE INSURANCE LTD.	31-Dec-22	No dividend
10009	PRIMELIFE	PRIME ISLAMI LIFE INSURANCE LTD.	31-Dec-23	1% Cash Dividend
10010	RUPALILIFE	RUPALI LIFE INSURANCE CO. LTD	31-Dec-19	12% cash and 2% Stock dividend
10010	RUPALILIFE	RUPALI LIFE INSURANCE CO. LTD	31-Dec-20	13% cash and 2% stock dividend
10010	RUPALILIFE	RUPALI LIFE INSURANCE CO. LTD	31-Dec-21	18% cash dividend
10010	RUPALILIFE	RUPALI LIFE INSURANCE CO. LTD	31-Dec-22	11% cash dividend
10010	RUPALILIFE	RUPALI LIFE INSURANCE CO. LTD	31-Dec-23	12% Cash Dividend
10011	PADMALIFE	PADMA ISLAMI LIFE INSURANCE LIMITED	31-Dec-20	No dividend
10011	PADMALIFE	PADMA ISLAMI LIFE INSURANCE LIMITED	31-Dec-21	2% interim cash dividend
10011	PADMALIFE	PADMA ISLAMI LIFE INSURANCE LIMITED	31-Dec-21	2% interim cash dividend as final
10011	PADMALIFE	PADMA ISLAMI LIFE INSURANCE LIMITED	31-Dec-22	No Dividend
10011	PADMALIFE	PADMA ISLAMI LIFE INSURANCE LIMITED	31-Dec-23	No dividend
10012	SUNLIFEINS	SUNLIFE INSURANCE COMPNAY LIMITED	31-Dec-19	No Dividend
10012	SUNLIFEINS	SUNLIFE INSURANCE COMPNAY LIMITED	31-Dec-20	1% cash Dividend
10012	SUNLIFEINS	SUNLIFE INSURANCE COMPNAY LIMITED	31-Dec-21	No Dividend
10012	SUNLIFEINS	SUNLIFE INSURANCE COMPNAY LIMITED	31-Dec-22	No dividend
10012	SUNLIFEINS	SUNLIFE INSURANCE COMPNAY LIMITED	31-Dec-23	0.5% cash dividend
10013	SONALILIFE	SONALI LIFE INSURANCE COMPANY LTD	31-Dec-20	10% cash dividend
10013	SONALILIFE	SONALI LIFE INSURANCE COMPANY LTD	31-Dec-21	2% interim cash dividend
10013	SONALILIFE	SONALI LIFE INSURANCE COMPANY LTD	31-Dec-21	13% Final cash dividend (i.e. total 15% cash dividend inclusive 2% Interim cash dividend)
10013	SONALILIFE	SONALI LIFE INSURANCE COMPANY LTD	31-Dec-22	20% cash dividend
10013	SONALILIFE	SONALI LIFE INSURANCE COMPANY LTD	31-Dec-23	No information
10014	CLICL	CHARTERED LIFE INSURANCE COMPANY LIMITED	31-Dec-22	2% cash dividend



Scrip ID	Trading Code	Company	Year End	Dividend
10014	CLICL	CHARTERED LIFE INSURANCE COMPANY LIMITED	31-Dec-23	2.5% Cash Dividend
10015	TILIL	TRUST ISLAMI LIFE INSURANCE LTD	31-Dec-22	No Dividend
10015	TILIL	TRUST ISLAMI LIFE INSURANCE LTD	31-Dec-23	2% Interim Cash Dividend general shareholders other than sponsors and directors.
10015	TILIL	TRUST ISLAMI LIFE INSURANCE LTD	31-Dec-23	5% Cash Dividend (including 2% interim Cash Dividend)
<b>GENERAL INSURANCE</b>				
11001	RUPALIINS	RUPALI INSURANCE COMPANY LTD	31-Dec-20	10% cash dividend
11001	RUPALIINS	RUPALI INSURANCE COMPANY LTD	31-Dec-21	10% cash dividend
11001	RUPALIINS	RUPALI INSURANCE COMPANY LTD	31-Dec-22	10% cash dividend
11001	RUPALIINS	RUPALI INSURANCE COMPANY LTD	31-Dec-23	10% cash dividend
11002	PEOPLESINS	PEOPLES INSURANCE COMPNAY LTD	31-Dec-20	11% cash dividend
11002	PEOPLESINS	PEOPLES INSURANCE COMPNAY LTD	31-Dec-21	12.50% cash dividend
11002	PEOPLESINS	PEOPLES INSURANCE COMPNAY LTD	31-Dec-22	10.50% Cash Dividend
11002	PEOPLESINS	PEOPLES INSURANCE COMPNAY LTD	31-Dec-23	10% cash dividend
11003	GREENDELT	GREEN DELTA INSURANCE PLC.	31-Dec-23	25% Cash Dividend
11003	GREENDELT	GREEN DELTA INSURANCE PLC.	31-Dec-20	24.5% Cash and 7.5% Stock dividend
11003	GREENDELT	GREEN DELTA INSURANCE PLC.	31-Dec-21	30% Cash dividend
11003	GREENDELT	GREEN DELTA INSURANCE PLC.	31-Dec-22	25% Cash dividend
11004	RELIANCINS	RELIANCE INSURANCE LTD	31-Dec-20	25% Cash Dividend
11004	RELIANCINS	RELIANCE INSURANCE LTD	31-Dec-21	25% Cash Dividend
11004	RELIANCINS	RELIANCE INSURANCE LTD	31-Dec-22	25% cash dividend
11004	RELIANCINS	RELIANCE INSURANCE LTD	31-Dec-23	25% Cash Dividend
11005	JANATAINS	JANATA INSURANCE PLC.	31-Dec-19	10% cash Dividend
11005	JANATAINS	JANATA INSURANCE PLC.	31-Dec-20	6% cash and 5% stock dividend
11005	JANATAINS	JANATA INSURANCE PLC.	31-Dec-21	6% cash and 5% stock Dividend
11005	JANATAINS	JANATA INSURANCE PLC.	31-Dec-22	11% Cash Dividend
11005	JANATAINS	JANATA INSURANCE PLC.	31-Dec-23	11% Cash dividend
11006	CENTRALINS	CENTRAL INSURANCE COMPANY LTD.	31-Dec-20	6% cash and 7.50% stock dividend
11006	CENTRALINS	CENTRAL INSURANCE COMPANY LTD.	31-Dec-21	18% cash dividend
11006	CENTRALINS	CENTRAL INSURANCE COMPANY LTD.	31-Dec-22	15% cash dividend
11006	CENTRALINS	CENTRAL INSURANCE COMPANY LTD.	31-Dec-23	12% Cash Dividend
11007	FEDERALINS	FEDERAL INSURANCE COMONAY LTD.	31-Dec-20	5% cash and 5% stock dividend
11007	FEDERALINS	FEDERAL INSURANCE COMONAY LTD.	31-Dec-21	10% cash dividend
11007	FEDERALINS	FEDERAL INSURANCE COMONAY LTD.	31-Dec-22	10% cash dividend
11007	FEDERALINS	FEDERAL INSURANCE COMONAY LTD.	31-Dec-23	10% Cash Dividend
11010	BGIC	BANGLADESH GENERAL INSURANCE COMPANY PLC.	31-Dec-20	12% cash dividend
11010	BGIC	BANGLADESH GENERAL INSURANCE COMPANY PLC.	31-Dec-21	12.50% cash dividend
11010	BGIC	BANGLADESH GENERAL INSURANCE COMPANY PLC.	31-Dec-22	12% cash dividend
11010	BGIC	BANGLADESH GENERAL INSURANCE COMPANY PLC.	31-Dec-23	10% cash dividend
11011	PRAGATIINS	PRAGATI INSURANCE LIMITED	31-Dec-20	30% cash dividend
11011	PRAGATIINS	PRAGATI INSURANCE LIMITED	31-Dec-21	35% cash dividend
11011	PRAGATIINS	PRAGATI INSURANCE LIMITED	31-Dec-22	25% cash and 5% stock dividend
11011	PRAGATIINS	PRAGATI INSURANCE LIMITED	31-Dec-23	YES(31/07/2024)
11013	PHENIXINS	PHOENIX INSURANCE COMPANY LTD.	31-Dec-20	15% cash dividend
11013	PHENIXINS	PHOENIX INSURANCE COMPANY LTD.	31-Dec-21	15% cash dividend
11013	PHENIXINS	PHOENIX INSURANCE COMPANY LTD.	31-Dec-22	15% cash dividend
11013	PHENIXINS	PHOENIX INSURANCE COMPANY LTD.	31-Dec-23	12% cash dividend
11014	EASTERNINS	EASTERN INSURANCE COMPNAY LTD	31-Dec-20	20% cash dividend
11014	EASTERNINS	EASTERN INSURANCE COMPNAY LTD	31-Dec-21	22% cash dividend
11014	EASTERNINS	EASTERN INSURANCE COMPNAY LTD	31-Dec-22	22% Cash Dividend
11014	EASTERNINS	EASTERN INSURANCE COMPNAY LTD	31-Dec-23	20% Cash Dividend
11015	EASTLAND	EASTLAND INSURANCE PLC.	31-Dec-20	7% cash and 3% stock dividend
11015	EASTLAND	EASTLAND INSURANCE PLC.	31-Dec-21	10% cash dividend
11015	EASTLAND	EASTLAND INSURANCE PLC.	31-Dec-22	10% Cash Dividend
11015	EASTLAND	EASTLAND INSURANCE PLC.	31-Dec-23	10% Cash Dividend for the GSH
11016	PRIMEINSUR	PRIME INSURANCE COMPANY LTD.	31-Dec-20	10% cash dividend
11016	PRIMEINSUR	PRIME INSURANCE COMPANY LTD.	31-Dec-21	15% cash dividend
11016	PRIMEINSUR	PRIME INSURANCE COMPANY LTD.	31-Dec-22	10% cash dividend
11016	PRIMEINSUR	PRIME INSURANCE COMPANY LTD.	31-Dec-23	12% cash dividend

Scrip ID	Trading Code	Company	Year End	Dividend
11017	PIONEERINS	PIONEER INSURANCE COMPANY LTD.	31-Dec-20	20% cash and 10% stock dividend
11017	PIONEERINS	PIONEER INSURANCE COMPANY LTD.	31-Dec-21	25% Cash and 10% stock dividend
11017	PIONEERINS	PIONEER INSURANCE COMPANY LTD.	31-Dec-22	25% Cash and 5% stock dividend
11017	PIONEERINS	PIONEER INSURANCE COMPANY LTD.	31-Dec-23	20% Cash and 10% Stock Dividend
11021	NITOLINS	NITOL INSURANCE COMPANY LIMITED	31-Dec-20	10% cash dividend
11021	NITOLINS	NITOL INSURANCE COMPANY LIMITED	31-Dec-21	12.50% cash dividend
11021	NITOLINS	NITOL INSURANCE COMPANY LIMITED	31-Dec-22	11% cash dividend
11021	NITOLINS	NITOL INSURANCE COMPANY LIMITED	31-Dec-23	10.50% Cash dividend
11022	ASIAPACINS	ASIA PACIFIC GENERAL INSURANCE CO. LTD	31-Dec-20	10% cash dividend
11022	ASIAPACINS	ASIA PACIFIC GENERAL INSURANCE CO. LTD	31-Dec-21	18% cash dividend
11022	ASIAPACINS	ASIA PACIFIC GENERAL INSURANCE CO. LTD	31-Dec-22	15% cash dividend
11022	ASIAPACINS	ASIA PACIFIC GENERAL INSURANCE CO. LTD	31-Dec-23	12% Cash Dividend
11024	SONARBAINS	SONAR BANGLA INSURANCE LTD.	31-Dec-20	15% cash dividend
11024	SONARBAINS	SONAR BANGLA INSURANCE LTD.	31-Dec-21	15% cash dividend
11024	SONARBAINS	SONAR BANGLA INSURANCE LTD.	31-Dec-22	10% cash and 5% Stock dividend
11024	SONARBAINS	SONAR BANGLA INSURANCE LTD.	31-Dec-23	10% cash dividend
11027	PARAMOUNT	PARAMOUNT INSURANCE PLC.	31-Dec-20	20% Stock Dividend
11027	PARAMOUNT	PARAMOUNT INSURANCE PLC.	31-Dec-21	10% cash dividend
11027	PARAMOUNT	PARAMOUNT INSURANCE PLC.	31-Dec-22	10% cash dividend
11027	PARAMOUNT	PARAMOUNT INSURANCE PLC.	31-Dec-23	10% cash dividend
11028	CITYGENINS	CITY INSURANCE PLC.	31-Dec-23	12.00% Cash Dividend
11028	CITYGENINS	CITY INSURANCE PLC.	31-Dec-20	10% cash dividend
11028	CITYGENINS	CITY INSURANCE PLC.	31-Dec-21	10% cash dividend
11028	CITYGENINS	CITY INSURANCE PLC.	31-Dec-22	10.50% cash dividend
11029	CONTININS	CONTINENTAL INSURANCE LIMITED	31-Dec-20	6% cash and 4% stock dividend
11029	CONTININS	CONTINENTAL INSURANCE LIMITED	31-Dec-21	12% cash dividend
11029	CONTININS	CONTINENTAL INSURANCE LIMITED	31-Dec-22	10% cash dividend
11029	CONTININS	CONTINENTAL INSURANCE LIMITED	31-Dec-23	5% Cash and 5% Stock Dividend
11030	TAKAFULINS	TAKAFUL ISLAMI INDURANCE LIMITED	31-Dec-20	10% cash dividend
11030	TAKAFULINS	TAKAFUL ISLAMI INDURANCE LIMITED	31-Dec-21	11% cash dividend
11030	TAKAFULINS	TAKAFUL ISLAMI INDURANCE LIMITED	31-Dec-22	12% Cash Dividend
11030	TAKAFULINS	TAKAFUL ISLAMI INDURANCE LIMITED	31-Dec-23	10% Cash Dividend
11031	STANDARINS	STANDARD INSURANCE LIMITED	31-Dec-20	12.50% cash dividend
11031	STANDARINS	STANDARD INSURANCE LIMITED	31-Dec-21	13% cash dividend
11031	STANDARINS	STANDARD INSURANCE LIMITED	31-Dec-22	13% cash dividend
11031	STANDARINS	STANDARD INSURANCE LIMITED	31-Dec-23	10% cash dividend
11032	NORTHRNINS	NORTHERN ISLAMI INSURANCE LIMITED	31-Dec-20	10% cash dividend
11032	NORTHRNINS	NORTHERN ISLAMI INSURANCE LIMITED	31-Dec-21	10% Cash dividend
11032	NORTHRNINS	NORTHERN ISLAMI INSURANCE LIMITED	31-Dec-22	10% Cash dividend
11032	NORTHRNINS	NORTHERN ISLAMI INSURANCE LIMITED	31-Dec-23	10% Cash dividend
11033	REPUBLIC	REPUBLIC INSURANCE COMPANY LTD	31-Dec-20	7% cash and 7% stock dividend
11033	REPUBLIC	REPUBLIC INSURANCE COMPANY LTD	31-Dec-21	10% cash and 5% stock dividend
11033	REPUBLIC	REPUBLIC INSURANCE COMPANY LTD	31-Dec-22	10.50% Cash Dividend
11033	REPUBLIC	REPUBLIC INSURANCE COMPANY LTD	31-Dec-23	11% Cash Dividend
11034	MERCINS	MERCANTILE ISLAMI INSURANCE PLC.	31-Dec-20	10% cash dividend
11034	MERCINS	MERCANTILE ISLAMI INSURANCE PLC.	31-Dec-21	10% cash dividend
11034	MERCINS	MERCANTILE ISLAMI INSURANCE PLC.	31-Dec-22	10% Cash Dividend
11034	MERCINS	MERCANTILE ISLAMI INSURANCE PLC.	31-Dec-23	10% Cash Dividend
11035	ASIAINS	ASIA INSURANCE PLC.	31-Dec-20	12% cash dividend
11035	ASIAINS	ASIA INSURANCE PLC.	31-Dec-21	15% cash dividend
11035	ASIAINS	ASIA INSURANCE PLC.	31-Dec-22	11% cash dividend
11035	ASIAINS	ASIA INSURANCE PLC.	31-Dec-23	11% cash dividend
11036	ISLAMIINS	ISLAMI INSURANCE BANGLAESH LIMITED	31-Dec-20	10% stock dividend
11036	ISLAMIINS	ISLAMI INSURANCE BANGLAESH LIMITED	31-Dec-21	12.50% cash dividend
11036	ISLAMIINS	ISLAMI INSURANCE BANGLAESH LIMITED	31-Dec-22	12.50% cash dividend
11036	ISLAMIINS	ISLAMI INSURANCE BANGLAESH LIMITED	31-Dec-23	15% cash dividend
11037	PROVATIINS	PROVATI INSURANCE COMONAY LIMITED	31-Dec-20	17% stock dividend
11037	PROVATIINS	PROVATI INSURANCE COMONAY LIMITED	31-Dec-21	10% cash and 16% stock dividend
11037	PROVATIINS	PROVATI INSURANCE COMONAY LIMITED	31-Dec-22	12% cash dividend

Scrip ID	Trading Code	Company	Year End	Dividend
11037	PROVATIINS	PROVATI INSURANCE COMONAY LIMITED	31-Dec-23	12.50% cash dividend
11038	DHAKAINS	DHAKA INSURANCE LIMITED	31-Dec-20	20% cash dividend
11038	DHAKAINS	DHAKA INSURANCE LIMITED	31-Dec-21	25% cash dividend
11038	DHAKAINS	DHAKA INSURANCE LIMITED	31-Dec-22	20% cash dividend
11038	DHAKAINS	DHAKA INSURANCE LIMITED	31-Dec-23	17% Cash Dividend
11039	BNICL	BANGLADESH NATIONAL INSURANCE COMPANY LIMITED	31-Dec-20	15% cash dividend
11039	BNICL	BANGLADESH NATIONAL INSURANCE COMPANY LIMITED	31-Dec-21	18% cash dividend
11039	BNICL	BANGLADESH NATIONAL INSURANCE COMPANY LIMITED	31-Dec-22	20% cash dividend
11039	BNICL	BANGLADESH NATIONAL INSURANCE COMPANY LIMITED	31-Dec-23	20% cash dividend
11040	EIL	EXPRESS INSURANCE LTD.	31-Dec-19	No Dividend
11040	EIL	EXPRESS INSURANCE LTD.	31-Dec-20	5% interim cash dividend
11040	EIL	EXPRESS INSURANCE LTD.	31-Dec-20	2% final cash dividend for the year ended on December 31, 2020 (Total 7% Cash Dividend for the Financial Year 2020 inclusive of 5% Interim Cash Dividend)
11040	EIL	EXPRESS INSURANCE LTD.	31-Dec-21	10% cash dividend
11040	EIL	EXPRESS INSURANCE LTD.	31-Dec-22	7% cash dividend
11040	EIL	EXPRESS INSURANCE LTD.	31-Dec-23	7% Cash dividend
11041	CRYSTALINS	CRYSTAL INSURANCE COMPANY LTD.	31-Dec-20	10% cash dividend
11041	CRYSTALINS	CRYSTAL INSURANCE COMPANY LTD.	31-Dec-21	10% cash dividend
11041	CRYSTALINS	CRYSTAL INSURANCE COMPANY LTD.	31-Dec-22	10% cash dividend
11041	CRYSTALINS	CRYSTAL INSURANCE COMPANY LTD.	31-Dec-23	7% cash and 10% stock dividend
11042	DGIC	DESH GENERAL INSURANCE COMPANY LTD.	31-Dec-20	10% cash dividend
11042	DGIC	DESH GENERAL INSURANCE COMPANY LTD.	31-Dec-21	10% cash dividend
11042	DGIC	DESH GENERAL INSURANCE COMPANY LTD.	31-Dec-22	5% cash dividend
11042	DGIC	DESH GENERAL INSURANCE COMPANY LTD.	31-Dec-23	5% Cash Dividend to the General Shareholders excluding Sponsors and Directors
11043	GLOBALINS	GLOBAL INSURANCE LIMITED	31-Dec-21	12% cash dividend
11043	GLOBALINS	GLOBAL INSURANCE LIMITED	31-Dec-22	12.25% Cash Dividend
11043	GLOBALINS	GLOBAL INSURANCE LIMITED	31-Dec-23	10% cash dividend
11044	SIPLC	SENA INSURANC PLC.	31-Dec-21	12% cash dividend
11044	SIPLC	SENA INSURANC PLC.	31-Dec-22	12% cash dividend
11044	SIPLC	SENA INSURANC PLC.	31-Dec-23	13.50% Cash Dividend
11045	UNIONINS	UNION INSURANCE COMONAY LTD.	31-Dec-21	5% cash dividend
11045	UNIONINS	UNION INSURANCE COMONAY LTD.	31-Dec-22	10% cash dividend
11045	UNIONINS	UNION INSURANCE COMONAY LTD.	31-Dec-23	10% Cash Dividend
11046	MEGHNAINS	MEGHNA INSURANCE COMPANY LTD.	31-Dec-21	3% Cash dividend
11046	MEGHNAINS	MEGHNA INSURANCE COMPANY LTD.	31-Dec-22	10% cash dividend
11046	MEGHNAINS	MEGHNA INSURANCE COMPANY LTD.	31-Dec-23	10% Cash Dividend
11047	ICICL	ISLAMI COMMERCIAL INSURANCE COMPANY LTD.	31-Dec-22	10% Cash Dividend
11047	ICICL	ISLAMI COMMERCIAL INSURANCE COMPANY LTD.	31-Dec-23	10% Cash Dividend
11048	SICL	SIKDER INSURANCE COMPANY LTD.	31-Dec-23	3% Cash Dividend
<b>TEXTILE &amp; CLOTHING</b>				
12002	PRIMETEX	PRIME TEXTILE SPINNING MILLS LIMITED	30-Jun-20	1% cash dividend
12002	PRIMETEX	PRIME TEXTILE SPINNING MILLS LIMITED	30-Jun-21	2% cash dividend
12002	PRIMETEX	PRIME TEXTILE SPINNING MILLS LIMITED	30-Jun-22	2% cash dividend
12002	PRIMETEX	PRIME TEXTILE SPINNING MILLS LIMITED	30-Jun-23	No dividend
12004	APEXSPINN	APEX SPINNING & KNITTING MILLS LIMITED	30-Jun-24	20% Cash Dividend
12004	APEXSPINN	APEX SPINNING & KNITTING MILLS LIMITED	30-Jun-20	15% cash dividend
12004	APEXSPINN	APEX SPINNING & KNITTING MILLS LIMITED	30-Jun-21	20% Cash dividend
12004	APEXSPINN	APEX SPINNING & KNITTING MILLS LIMITED	30-Jun-22	20% Cash dividend
12004	APEXSPINN	APEX SPINNING & KNITTING MILLS LIMITED	30-Jun-23	20% Cash dividend
12006	DULAMIACOT	DULAMIA COTTON SPINNING MILLS LTD.	30-Jun-20	No dividend
12006	DULAMIACOT	DULAMIA COTTON SPINNING MILLS LTD.	30-Jun-21	No Dividend
12006	DULAMIACOT	DULAMIA COTTON SPINNING MILLS LTD.	30-Jun-22	No Dividend
12006	DULAMIACOT	DULAMIA COTTON SPINNING MILLS LTD.	30-Jun-23	No Dividend
12006	DULAMIACOT	DULAMIA COTTON SPINNING MILLS LTD.	30-Jun-24	No Dividend
12012	AIL	ALIF INDUSTRIES LIMITED	30-Jun-20	5% Cash dividend for General Shareholders
12012	AIL	ALIF INDUSTRIES LIMITED	30-Jun-21	10% Cash dividend for General Shareholders
12012	AIL	ALIF INDUSTRIES LIMITED	30-Jun-22	12% cash dividend for General shareholders
12012	AIL	ALIF INDUSTRIES LIMITED	30-Jun-23	17% cash dividend only for General Shareholders (other than Sponsors/Directors)



Scrip ID	Trading Code	Company	Year End	Dividend
12012	AIL	ALIF INDUSTRIES LIMITED	30-Jun-24	10% Cash Dividend to General shareholders excluding Sponsors/Directors and 10% Stock Dividend to all shareholders
12015	MONNOFABR	MONNO FABRICS LIMITED	30-Jun-21	No dividend
12015	MONNOFABR	MONNO FABRICS LIMITED	30-Jun-22	1% interim cash dividend for Public Shareholders other than Sponsors and/or Directors
12015	MONNOFABR	MONNO FABRICS LIMITED	30-Jun-22	2% cash dividend (inclusive 1% Interim Dividend) to General Shareholders other than Sponsors and Directors.
12015	MONNOFABR	MONNO FABRICS LIMITED	30-Jun-23	1% Cash Dividend
12015	MONNOFABR	MONNO FABRICS LIMITED	30-Jun-24	1% Cash dividend only for General Shareholders excluding Sponsors & Directors
12017	ALLTEX	ALLTEX INDUSTRIES LIMITED	30-Jun-20	No dividend
12017	ALLTEX	ALLTEX INDUSTRIES LIMITED	30-Jun-21	No dividend
12017	ALLTEX	ALLTEX INDUSTRIES LIMITED	30-Jun-22	1% interim cash dividend for General shareholders other than Sponsors and Directors except ICB
12017	ALLTEX	ALLTEX INDUSTRIES LIMITED	30-Jun-22	1% cash dividend as final dividend for the year ended June 30, 2022 which has already been paid as interim dividend.
12017	ALLTEX	ALLTEX INDUSTRIES LIMITED	30-Jun-23	No dividend
12017	ALLTEX	ALLTEX INDUSTRIES LIMITED	30-Jun-24	No Dividend
12022	SONARGAON	SONARGAON TEXTILES LIMITED	30-Jun-24	1% Cash Dividend
12022	SONARGAON	SONARGAON TEXTILES LIMITED	30-Jun-20	No dividend
12022	SONARGAON	SONARGAON TEXTILES LIMITED	30-Jun-21	No dividend
12022	SONARGAON	SONARGAON TEXTILES LIMITED	30-Jun-22	1% Cash Dividend
12022	SONARGAON	SONARGAON TEXTILES LIMITED	30-Jun-23	No Dividend
12023	DELTASPINN	DELTA SPINNERS LIMITED	30-Jun-18	1% Cash Dividend
12023	DELTASPINN	DELTA SPINNERS LIMITED	30-Jun-19	1% Cash Dividend
12023	DELTASPINN	DELTA SPINNERS LIMITED	30-Jun-20	1% Cash Dividend
12024	HRTEX	H.R. TEXTILE MILLS LIMITED	30-Jun-20	10% cash dividend for general shareholders other than sponsors shareholders
12024	HRTEX	H.R. TEXTILE MILLS LIMITED	30-Jun-21	5% Cash dividend and 5% Stock dividend
12024	HRTEX	H.R. TEXTILE MILLS LIMITED	30-Jun-22	5% Cash and 10% Stock dividend
12024	HRTEX	H.R. TEXTILE MILLS LIMITED	30-Jun-23	5% cash dividend to the General Shareholders other than Sponsors and Directors
12025	ANLIMAYARN	ANLIMA YARN DYEING LIMITED	30-Jun-20	2% cash dividend for general shareholders excluding Directors
12025	ANLIMAYARN	ANLIMA YARN DYEING LIMITED	30-Jun-21	2% cash dividend for general shareholders excluding Directors
12025	ANLIMAYARN	ANLIMA YARN DYEING LIMITED	30-Jun-22	No dividend
12025	ANLIMAYARN	ANLIMA YARN DYEING LIMITED	30-Jun-23	No Dividend
12025	ANLIMAYARN	ANLIMA YARN DYEING LIMITED	30-Jun-24	No Dividend
12026	TAMIJTEX	TAMIJUDDIN TEXTILE MILLS PLC.	30-Jun-21	20% cash dividend
12026	TAMIJTEX	TAMIJUDDIN TEXTILE MILLS PLC.	30-Jun-22	30% cash dividend
12026	TAMIJTEX	TAMIJUDDIN TEXTILE MILLS PLC.	30-Jun-23	20% cash dividend to all general shareholders excluding Sponsors & Directors
12026	TAMIJTEX	TAMIJUDDIN TEXTILE MILLS PLC.	30-Jun-24	21% Cash dividend only for General Shareholders excluding Sponsors & Directors
12030	SAIHAMTEX	SAIHAM TEXTILE MILLS LTD	30-Jun-20	No dividend
12030	SAIHAMTEX	SAIHAM TEXTILE MILLS LTD	30-Jun-21	10% cash dividend
12030	SAIHAMTEX	SAIHAM TEXTILE MILLS LTD	30-Jun-22	12% cash dividend
12030	SAIHAMTEX	SAIHAM TEXTILE MILLS LTD	30-Jun-23	No Dividend
12030	SAIHAMTEX	SAIHAM TEXTILE MILLS LTD	30-Jun-24	5% cash dividend
12031	SAFKOSPINN	SAFKO SPINNING MILLS LTD.	30-Jun-20	No dividend
12031	SAFKOSPINN	SAFKO SPINNING MILLS LTD.	30-Jun-21	5% cash dividend
12031	SAFKOSPINN	SAFKO SPINNING MILLS LTD.	30-Jun-22	2% Cash and 1% Stock Dividend as rejected by BSEC
12031	SAFKOSPINN	SAFKO SPINNING MILLS LTD.	30-Jun-23	No Dividend
12031	SAFKOSPINN	SAFKO SPINNING MILLS LTD.	30-Jun-24	No Dividend
12032	TALLUSPIN	TALLU SPINNING MILLS LIMITED	30-Jun-19	No dividend
12032	TALLUSPIN	TALLU SPINNING MILLS LIMITED	30-Jun-20	No dividend
12032	TALLUSPIN	TALLU SPINNING MILLS LIMITED	30-Jun-21	No dividend
12032	TALLUSPIN	TALLU SPINNING MILLS LIMITED	30-Jun-22	No dividend
12032	TALLUSPIN	TALLU SPINNING MILLS LIMITED	30-Jun-23	No dividend
12032	TALLUSPIN	TALLU SPINNING MILLS LIMITED	30-Jun-24	No dividend

Scrip ID	Trading Code	Company	Year End	Dividend
12033	MITHUNKNIT	MITHUN KNITTING AND DYEING (CEPZ) LTD.	30-Jun-19	No dividend
12033	MITHUNKNIT	MITHUN KNITTING AND DYEING (CEPZ) LTD.	30-Jun-20	No dividend
12033	MITHUNKNIT	MITHUN KNITTING AND DYEING (CEPZ) LTD.	30-Jun-21	No dividend
12033	MITHUNKNIT	MITHUN KNITTING AND DYEING (CEPZ) LTD.	30-Jun-22	No dividend
12033	MITHUNKNIT	MITHUN KNITTING AND DYEING (CEPZ) LTD.	30-Jun-23	No Dividend
12033	MITHUNKNIT	MITHUN KNITTING AND DYEING (CEPZ) LTD.	30-Jun-24	No Dividend
12034	SQUARETEXT	SQUARE TEXTILES PLC.	30-Jun-20	10% cash dividend
12034	SQUARETEXT	SQUARE TEXTILES PLC.	30-Jun-21	20% cash dividend
12034	SQUARETEXT	SQUARE TEXTILES PLC.	30-Jun-22	35% cash dividend
12034	SQUARETEXT	SQUARE TEXTILES PLC.	30-Jun-23	30% Cash Dividend
12034	SQUARETEXT	SQUARE TEXTILES PLC.	30-Jun-24	32% Cash Dividend
12035	METROSPIN	METRO SPINNING LIMITED	30-Jun-24	No Dividend
12035	METROSPIN	METRO SPINNING LIMITED	30-Jun-20	2% cash dividend for general shareholders only (excluding Sponsors & Directors)
12035	METROSPIN	METRO SPINNING LIMITED	30-Jun-21	5% stock dividend as rejected by BSEC
12035	METROSPIN	METRO SPINNING LIMITED	30-Jun-22	3% Cash dividend but 5% Stock Dividend as rejected by BSEC
12035	METROSPIN	METRO SPINNING LIMITED	30-Jun-23	No Dividend
12036	MAKSONSPIN	MAKSONS SPINNING MILLS PLC.	30-Jun-20	2% cash dividend
12036	MAKSONSPIN	MAKSONS SPINNING MILLS PLC.	30-Jun-21	11% cash dividend
12036	MAKSONSPIN	MAKSONS SPINNING MILLS PLC.	30-Jun-22	10% cash dividend
12036	MAKSONSPIN	MAKSONS SPINNING MILLS PLC.	30-Jun-23	No dividend
12036	MAKSONSPIN	MAKSONS SPINNING MILLS PLC.	30-Jun-24	No Dividend
12037	DACCADYE	THE DACCA DYEING & MFC. CO. LTD.	30-Jun-18	No dividend
12037	DACCADYE	THE DACCA DYEING & MFC. CO. LTD.	30-Jun-19	No dividend
12037	DACCADYE	THE DACCA DYEING & MFC. CO. LTD.	30-Jun-20	1% cash dividend
12037	DACCADYE	THE DACCA DYEING & MFC. CO. LTD.	30-Jun-21	2% cash dividend
12037	DACCADYE	THE DACCA DYEING & MFC. CO. LTD.	30-Jun-22	0.25% cash dividend
12037	DACCADYE	THE DACCA DYEING & MFC. CO. LTD.	30-Jun-23	No Dividend
12037	DACCADYE	THE DACCA DYEING & MFC. CO. LTD.	30-Jun-24	No Dividend
12038	SHARPIND	SHARP INDUSTRIES PLC.	30-Jun-20	No dividend
12038	SHARPIND	SHARP INDUSTRIES PLC.	30-Jun-21	No dividend
12038	SHARPIND	SHARP INDUSTRIES PLC.	30-Jun-22	No dividend
12038	SHARPIND	SHARP INDUSTRIES PLC.	30-Jun-23	No dividend
12038	SHARPIND	SHARP INDUSTRIES PLC.	30-Jun-24	1% Cash dividend
12039	MALEKSPIN	MALEK SPINNIG MILLS PLC.	30-Jun-20	No dividend
12039	MALEKSPIN	MALEK SPINNIG MILLS PLC.	30-Jun-21	10% cash dividend
12039	MALEKSPIN	MALEK SPINNIG MILLS PLC.	30-Jun-22	10% cash dividend
12039	MALEKSPIN	MALEK SPINNIG MILLS PLC.	30-Jun-23	No Dividend
12039	MALEKSPIN	MALEK SPINNIG MILLS PLC.	30-Jun-24	10% cash dividend only for General Shareholders
12040	ZAHINTEX	ZAHINTEX INDUSTRIES LIMITED	30-Jun-20	No dividend
12040	ZAHINTEX	ZAHINTEX INDUSTRIES LIMITED	30-Jun-21	No dividend
12040	ZAHINTEX	ZAHINTEX INDUSTRIES LIMITED	30-Jun-22	No Dividend
12040	ZAHINTEX	ZAHINTEX INDUSTRIES LIMITED	30-Jun-23	No Dividend
12041	SAIHAMCOT	SAIHAM COTTON MILLS LTD	30-Jun-20	No dividend
12041	SAIHAMCOT	SAIHAM COTTON MILLS LTD	30-Jun-21	10% cash dividend
12041	SAIHAMCOT	SAIHAM COTTON MILLS LTD	30-Jun-22	11% cash dividend
12041	SAIHAMCOT	SAIHAM COTTON MILLS LTD	30-Jun-23	No Dividend
12041	SAIHAMCOT	SAIHAM COTTON MILLS LTD	30-Jun-24	5% Cash Dividend
12042	GENNEXT	GENERATION NEXT FASHIONS LIMITED	30-Jun-20	No dividend
12042	GENNEXT	GENERATION NEXT FASHIONS LIMITED	30-Jun-21	No dividend
12042	GENNEXT	GENERATION NEXT FASHIONS LIMITED	30-Jun-22	1% cash dividend
12042	GENNEXT	GENERATION NEXT FASHIONS LIMITED	30-Jun-23	1% Cash Dividend
12043	ENVOYTEX	ENVOY TEXTILES LIMITED	30-Jun-20	5% Cash dividend
12043	ENVOYTEX	ENVOY TEXTILES LIMITED	30-Jun-21	5% interim cash dividend
12043	ENVOYTEX	ENVOY TEXTILES LIMITED	30-Jun-21	5% final cash dividend (Total 10% Cash Dividend of the Financial Year ended on June 30, 2021 inclusive 5% Interim Cash Dividend)
12043	ENVOYTEX	ENVOY TEXTILES LIMITED	30-Jun-22	15% cash dividend
12043	ENVOYTEX	ENVOY TEXTILES LIMITED	30-Jun-23	15% Cash dividend

Scrip ID	Trading Code	Company	Year End	Dividend
12043	ENVOYTEX	ENVOY TEXTILES LIMITED	30-Jun-24	20% Cash dividend
12044	ARGONDENIM	ARGON DENIMS LIMITED	30-Jun-20	5% Cash and 5% Stock dividend
12044	ARGONDENIM	ARGON DENIMS LIMITED	30-Jun-21	10% Cash and 5% Stock dividend
12044	ARGONDENIM	ARGON DENIMS LIMITED	30-Jun-22	10% Cash dividend
12044	ARGONDENIM	ARGON DENIMS LIMITED	30-Jun-23	10% Cash Dividend
12044	ARGONDENIM	ARGON DENIMS LIMITED	30-Jun-24	10% Cash dividend
12045	FAMILYTEX	FAMILYTEX (BD) LIMITED	30-Jun-20	No Dividend
12046	PTL	PARAMOUNT TEXTILE PLC.	30-Jun-20	15% cash dividend only for General Shareholders and 5% stock dividend for all
12046	PTL	PARAMOUNT TEXTILE PLC.	30-Jun-21	20% Cash dividend for general shareholders only and 5% Stock Dividend for all
12046	PTL	PARAMOUNT TEXTILE PLC.	30-Jun-22	10% Cash Dividend
12046	PTL	PARAMOUNT TEXTILE PLC.	30-Jun-23	10% Cash Dividend
12046	PTL	PARAMOUNT TEXTILE PLC.	30-Jun-24	5% Cash & 10% Stock Dividend
12047	MHSML	MOZAFFAR HOSSAIN SPINNING MILLS LIMITED	30-Jun-20	1% cash dividend to all general public shareholders other than sponsor/Directors
12047	MHSML	MOZAFFAR HOSSAIN SPINNING MILLS LIMITED	30-Jun-21	3% cash dividend for the general public shareholders other than Sponsors/Directors
12047	MHSML	MOZAFFAR HOSSAIN SPINNING MILLS LIMITED	30-Jun-22	6% Cash Dividend
12047	MHSML	MOZAFFAR HOSSAIN SPINNING MILLS LIMITED	30-Jun-23	2% Cash Dividend to all general public shareholders other than Sponsor/Director
12047	MHSML	MOZAFFAR HOSSAIN SPINNING MILLS LIMITED	30-Jun-24	3% Cash Dividend
12048	MATINSPINN	MATIN SPINNING MILLS PLC	30-Jun-20	18% cash dividend
12048	MATINSPINN	MATIN SPINNING MILLS PLC	30-Jun-21	40% Cash dividend
12048	MATINSPINN	MATIN SPINNING MILLS PLC	30-Jun-22	50% Cash dividend
12048	MATINSPINN	MATIN SPINNING MILLS PLC	30-Jun-23	40% Cash dividend
12048	MATINSPINN	MATIN SPINNING MILLS PLC	30-Jun-24	50% Cash Dividend
12049	HWAWELLTEX	HWA WELL TEXTILES (BD) PLC.	30-Jun-20	20% cash dividend
12049	HWAWELLTEX	HWA WELL TEXTILES (BD) PLC.	30-Jun-21	20% cash dividend
12049	HWAWELLTEX	HWA WELL TEXTILES (BD) PLC.	30-Jun-22	25% Cash Dividend
12049	HWAWELLTEX	HWA WELL TEXTILES (BD) PLC.	30-Jun-23	25% Cash Dividend
12049	HWAWELLTEX	HWA WELL TEXTILES (BD) PLC.	30-Jun-24	20% Cash Dividend
12050	FEKDIL	FAR EAST KNITTING & DYEING INDUSTRIES LIMITED	30-Jun-20	3% cash and 2% stock dividend
12050	FEKDIL	FAR EAST KNITTING & DYEING INDUSTRIES LIMITED	30-Jun-21	10% cash dividend
12050	FEKDIL	FAR EAST KNITTING & DYEING INDUSTRIES LIMITED	30-Jun-22	10% cash dividend
12050	FEKDIL	FAR EAST KNITTING & DYEING INDUSTRIES LIMITED	30-Jun-23	10% Cash Dividend
12050	FEKDIL	FAR EAST KNITTING & DYEING INDUSTRIES LIMITED	30-Jun-24	14.00% cash dividend
12051	TUNGHAI	TUNG HAI KNITTING AND DYEING LTD.	30-Jun-17	No dividend
12051	TUNGHAI	TUNG HAI KNITTING AND DYEING LTD.	30-Jun-18	No dividend
12051	TUNGHAI	TUNG HAI KNITTING AND DYEING LTD.	30-Jun-19	No dividend
12051	TUNGHAI	TUNG HAI KNITTING AND DYEING LTD.	30-Jun-20	No dividend
12051	TUNGHAI	TUNG HAI KNITTING AND DYEING LTD.	30-Jun-21	No dividend
12051	TUNGHAI	TUNG HAI KNITTING AND DYEING LTD.	30-Jun-22	No dividend
12052	HFL	HAMID FABRICS PLC.	30-Jun-20	10% cash dividend for general shareholders only
12052	HFL	HAMID FABRICS PLC.	30-Jun-21	5% cash dividend for general shareholders only
12052	HFL	HAMID FABRICS PLC.	30-Jun-22	5% Cash Dividend to GSH
12052	HFL	HAMID FABRICS PLC.	30-Jun-23	5% Cash Dividend to General Shareholders other than Sponsors and Directors
12052	HFL	HAMID FABRICS PLC.	30-Jun-24	No Dividend
12053	CNATEX	C & A TEXTILES LIMITED	30-Jun-17	No Dividend
12053	CNATEX	C & A TEXTILES LIMITED	30-Jun-18	No Dividend
12053	CNATEX	C & A TEXTILES LIMITED	30-Jun-19	No Dividend
12053	CNATEX	C & A TEXTILES LIMITED	30-Jun-20	No Dividend
12053	CNATEX	C & A TEXTILES LIMITED	30-Jun-21	No Dividend
12053	CNATEX	C & A TEXTILES LIMITED	30-Jun-22	0.40% (Tk. 0.04 per share) for each ordinary share only for the general shareholders other than sponsors/directors
12053	CNATEX	C & A TEXTILES LIMITED	30-Jun-23	0.50% Cash Dividend (Tk. 0.05 per share) for each ordinary share only for general shareholders other than Sponsors/Directors
12053	CNATEX	C & A TEXTILES LIMITED	30-Jun-24	No information



Scrip ID	Trading Code	Company	Year End	Dividend
12054	SHASHADNIM	SHASHA DENIMS LIMITED	30-Jun-24	10% Cash dividend
12054	SHASHADNIM	SHASHA DENIMS LIMITED	30-Jun-20	5% cash and 5% stock dividend
12054	SHASHADNIM	SHASHA DENIMS LIMITED	30-Jun-21	10% Cash dividend
12054	SHASHADNIM	SHASHA DENIMS LIMITED	30-Jun-22	10% Cash dividend
12054	SHASHADNIM	SHASHA DENIMS LIMITED	30-Jun-23	10% Cash dividend
12055	ZAHEENSPIN	ZAHEEN SPINNING PLC.	30-Jun-20	No dividend
12055	ZAHEENSPIN	ZAHEEN SPINNING PLC.	30-Jun-21	No dividend
12055	ZAHEENSPIN	ZAHEEN SPINNING PLC.	30-Jun-22	No dividend
12055	ZAHEENSPIN	ZAHEEN SPINNING PLC.	30-Jun-23	0.25% Cash dividend
12055	ZAHEENSPIN	ZAHEEN SPINNING PLC.	30-Jun-24	No dividend
12056	TOSRIFA	TOSRIFA INDUSTRIES LIMITED	30-Jun-20	No dividend
12056	TOSRIFA	TOSRIFA INDUSTRIES LIMITED	30-Jun-21	2.5% Cash and 2.5% Stock Dividend
12056	TOSRIFA	TOSRIFA INDUSTRIES LIMITED	30-Jun-22	3% Cash dividend
12056	TOSRIFA	TOSRIFA INDUSTRIES LIMITED	30-Jun-23	3.50% Cash Dividend
12056	TOSRIFA	TOSRIFA INDUSTRIES LIMITED	30-Jun-24	3.50% Cash Dividend
12057	SIMTEX	SIMTEX INDUSTRIES LIMITED	30-Jun-20	5% cash dividend for general shareholders (excluding Sponsors/Directors).
12057	SIMTEX	SIMTEX INDUSTRIES LIMITED	30-Jun-21	4% cash dividend
12057	SIMTEX	SIMTEX INDUSTRIES LIMITED	30-Jun-22	8% Cash Dividend
12057	SIMTEX	SIMTEX INDUSTRIES LIMITED	30-Jun-23	10% Cash Dividend for General shareholders and 6% cash dividend for Sponsors
12057	SIMTEX	SIMTEX INDUSTRIES LIMITED	30-Jun-24	10% Cash Dividend
12058	REGENTTEX	REGENT TEXTILE MILLS LIMITED	30-Jun-20	1% cash for gsh and 1% stock dividend for all
12058	REGENTTEX	REGENT TEXTILE MILLS LIMITED	30-Jun-21	No dividend
12059	DSSL	DRAGON SWEATER AND SPINNING LIMITED	30-Jun-20	15% Stock dividend
12059	DSSL	DRAGON SWEATER AND SPINNING LIMITED	30-Jun-21	5% cash dividend for all shareholders except Sponsor Directors and 5% Stock dividend for all
12059	DSSL	DRAGON SWEATER AND SPINNING LIMITED	30-Jun-22	2% Cash Dividend
12059	DSSL	DRAGON SWEATER AND SPINNING LIMITED	30-Jun-23	1% Cash Dividend for General Shareholders(decided in AGM)
12059	DSSL	DRAGON SWEATER AND SPINNING LIMITED	30-Jun-24	1% Cash Dividend (excluding Sponsors and Directors)
12060	ETL	EVINCE TEXTILES LIMITED	30-Jun-20	5% Stock dividend
12060	ETL	EVINCE TEXTILES LIMITED	30-Jun-21	2% cash dividend
12060	ETL	EVINCE TEXTILES LIMITED	30-Jun-22	2% cash dividend
12060	ETL	EVINCE TEXTILES LIMITED	30-Jun-23	2.25% Cash Dividend
12060	ETL	EVINCE TEXTILES LIMITED	30-Jun-24	2.50% Cash Dividend
12061	PDL	PACIFIC DENIMS LIMITED	30-Jun-20	10% stock dividend
12061	PDL	PACIFIC DENIMS LIMITED	30-Jun-21	1% cash dividend (except Directors and Sponsor Shareholder) & 1% stock dividend
12061	PDL	PACIFIC DENIMS LIMITED	30-Jun-22	1% cash dividend for General shareholders
12061	PDL	PACIFIC DENIMS LIMITED	30-Jun-23	1% cash dividend (except Director and Sponsor Shareholders)
12062	SHEPHERD	SHEPHERD INDUSTRIES PLC	30-Jun-20	1% cash dividend
12062	SHEPHERD	SHEPHERD INDUSTRIES PLC	30-Jun-21	2.5% Cash and 2.5% Stock Dividend
12062	SHEPHERD	SHEPHERD INDUSTRIES PLC	30-Jun-22	10% Cash Dividend for General shareholders
12062	SHEPHERD	SHEPHERD INDUSTRIES PLC	30-Jun-23	5% Cash Dividend only for general public shareholders (excluding Sponsors and Directors)
12062	SHEPHERD	SHEPHERD INDUSTRIES PLC	30-Jun-24	1.00% Cash dividend only for General Shareholders excluding Sponsors & Directors
12063	NURANI	NURANI DYEING & SWEATER LIMITED	30-Jun-20	10% stock dividend
12064	QUEENSOUTH	QUEEN SOUTH TEXTILE MILLS LTD.	30-Jun-20	8% cash dividend for general public shareholders excluding the Sponsors & Directors and 8% stock dividend for all
12064	QUEENSOUTH	QUEEN SOUTH TEXTILE MILLS LTD.	30-Jun-21	10% cash dividend for general public shareholders excluding the Sponsors & Directors and 10% stock dividend for all
12064	QUEENSOUTH	QUEEN SOUTH TEXTILE MILLS LTD.	30-Jun-22	6% cash dividend and 6% stock dividend
12064	QUEENSOUTH	QUEEN SOUTH TEXTILE MILLS LTD.	30-Jun-23	6% Cash dividend
12064	QUEENSOUTH	QUEEN SOUTH TEXTILE MILLS LTD.	30-Jun-24	2% Cash dividend only for General Shareholders excluding Sponsors & Directors
12065	ACFL	AMAN COTTON FIBROUS LIMITED	30-Jun-20	10% cash dividend for General shareholders (excluding Sponsors & Directors)
12065	ACFL	AMAN COTTON FIBROUS LIMITED	30-Jun-21	11% cash dividend for General shareholders excluding the Sponsors & Directors

Scrip ID	Trading Code	Company	Year End	Dividend
12065	ACFL	AMAN COTTON FIBROUS LIMITED	30-Jun-22	10% cash dividend for General shareholders
12065	ACFL	AMAN COTTON FIBROUS LIMITED	30-Jun-23	10% Cash Dividend only for General shareholders excluding Sponsor and Directors
12065	ACFL	AMAN COTTON FIBROUS LIMITED	30-Jun-24	10% Cash Dividend only for General shareholders
12066	VFSTDL	VFS THREAD DYEING LIMITED	30-Jun-20	3% cash (excluding Directors) & 3% stock dividend for all shareholders
12066	VFSTDL	VFS THREAD DYEING LIMITED	30-Jun-21	11% Cash Dividend (excluding Directors)
12066	VFSTDL	VFS THREAD DYEING LIMITED	30-Jun-22	5% Stock Dividend as rejected by BSEC
12066	VFSTDL	VFS THREAD DYEING LIMITED	30-Jun-23	2% Cash Dividend (Excluding Directors)
12066	VFSTDL	VFS THREAD DYEING LIMITED	30-Jun-24	No dividend
12067	MLDYEING	M.L. DYEING LTD.	30-Jun-20	5% cash and 5% stock dividend
12067	MLDYEING	M.L. DYEING LTD.	30-Jun-21	10% Cash dividend
12067	MLDYEING	M.L. DYEING LTD.	30-Jun-22	10% Cash dividend
12067	MLDYEING	M.L. DYEING LTD.	30-Jun-23	2% Cash Dividend
12067	MLDYEING	M.L. DYEING LTD.	30-Jun-24	No Dividend
12068	KTL	KATTALI TEXTILE LTD.	30-Jun-20	2% cash for general shareholders excluding Sponsors & Directors and 8% stock dividend for all
12068	KTL	KATTALI TEXTILE LTD.	30-Jun-21	10% cash for general shareholders excluding Sponsors & Directors
12068	KTL	KATTALI TEXTILE LTD.	30-Jun-22	No Dividend
12068	KTL	KATTALI TEXTILE LTD.	30-Jun-23	No Dividend
12068	KTL	KATTALI TEXTILE LTD.	30-Jun-24	0.25% Cash Dividend only general shareholders.
12069	ESQUIRENIT	ESQUIRE KNIT COMPOSITE PLC.	30-Jun-20	15% cash dividend
12069	ESQUIRENIT	ESQUIRE KNIT COMPOSITE PLC.	30-Jun-21	15% cash dividend
12069	ESQUIRENIT	ESQUIRE KNIT COMPOSITE PLC.	30-Jun-22	10% cash dividend for GSH
12069	ESQUIRENIT	ESQUIRE KNIT COMPOSITE PLC.	30-Jun-23	10% Cash Dividend only for general shareholders (except Sponsors and Directors)
12069	ESQUIRENIT	ESQUIRE KNIT COMPOSITE PLC.	30-Jun-24	10% Cash Dividend only for general shareholder
12070	NEWLINE	NEW LINE CLOTHINGS LIMITED	30-Jun-20	5% Cash Dividend only for general shareholders and 5% stock dividend
12070	NEWLINE	NEW LINE CLOTHINGS LIMITED	30-Jun-21	12.25% Cash dividend for General Shareholders
12071	RINGSHINE	RING SHINE TEXTILES LTD	30-Jun-20	No dividend
12071	RINGSHINE	RING SHINE TEXTILES LTD	30-Jun-21	No Dividend
12071	RINGSHINE	RING SHINE TEXTILES LTD	30-Jun-22	No Dividend
12071	RINGSHINE	RING SHINE TEXTILES LTD	30-Jun-23	No Dividend
12071	RINGSHINE	RING SHINE TEXTILES LTD	30-Jun-24	No Dividend
12601	APEXWEAV	APEX WEAVING & FINISHING MILLS LTD.	30-Jun-20	No dividend
12601	APEXWEAV	APEX WEAVING & FINISHING MILLS LTD.	30-Jun-21	"No dividend "
12601	APEXWEAV	APEX WEAVING & FINISHING MILLS LTD.	30-Jun-22	No dividend
12601	APEXWEAV	APEX WEAVING & FINISHING MILLS LTD.	30-Jun-23	No Dividend
12601	APEXWEAV	APEX WEAVING & FINISHING MILLS LTD.	30-Jun-24	No Dividend
<b>PHARMA &amp; CHEMICAL</b>				
13002	SQRPHARMA	SQUARE PHARMACEUTICALS PLC.	30-Jun-24	110% Cash Dividend
13002	SQRPHARMA	SQUARE PHARMACEUTICALS PLC.	30-Jun-20	47% cash and 5% stock dividend
13002	SQRPHARMA	SQUARE PHARMACEUTICALS PLC.	30-Jun-21	60% cash dividend
13002	SQRPHARMA	SQUARE PHARMACEUTICALS PLC.	30-Jun-22	100% cash dividend
13002	SQRPHARMA	SQUARE PHARMACEUTICALS PLC.	30-Jun-23	105% cash dividend
13003	ACI	ADVANCED CHEMICAL INDUSTRIES LTD.	30-Jun-20	80% cash and 10% stock dividend
13003	ACI	ADVANCED CHEMICAL INDUSTRIES LTD.	30-Jun-21	65% Cash dividend and 15% Stock Dividend
13003	ACI	ADVANCED CHEMICAL INDUSTRIES LTD.	30-Jun-22	50% Cash dividend and 5% Stock Dividend
13003	ACI	ADVANCED CHEMICAL INDUSTRIES LTD.	30-Jun-23	40% Cash dividend
13003	ACI	ADVANCED CHEMICAL INDUSTRIES LTD.	30-Jun-24	20% Cash and 15% Stock Dividend
13005	BXPHARMA	BEXIMCO PHARMACEUTICALS LTD.	30-Jun-20	15% cash and 10% stock dividend
13005	BXPHARMA	BEXIMCO PHARMACEUTICALS LTD.	30-Jun-21	35% cash dividend
13005	BXPHARMA	BEXIMCO PHARMACEUTICALS LTD.	30-Jun-22	35% cash dividend
13005	BXPHARMA	BEXIMCO PHARMACEUTICALS LTD.	30-Jun-23	35% cash dividend
13005	BXPHARMA	BEXIMCO PHARMACEUTICALS LTD.	30-Jun-24	40% Cash Dividend
13006	RECKITBEN	RECKITT BENCKISER (BANGLADESH) PLC	31-Dec-20	1400% cash dividend
13006	RECKITBEN	RECKITT BENCKISER (BANGLADESH) PLC	31-Dec-21	1650% cash dividend
13006	RECKITBEN	RECKITT BENCKISER (BANGLADESH) PLC	31-Dec-22	980% cash dividend
13006	RECKITBEN	RECKITT BENCKISER (BANGLADESH) PLC	31-Dec-23	550% Final Cash Dividend
13007	AMBEEPHA	AMBEE PHARMACEUTICALS PLC	30-Jun-20	15% Cash dividend

Scrip ID	Trading Code	Company	Year End	Dividend
13007	AMBEEPHA	AMBEE PHARMACEUTICALS PLC	30-Jun-21	No dividend
13007	AMBEEPHA	AMBEE PHARMACEUTICALS PLC	30-Jun-22	10% Cash dividend
13007	AMBEEPHA	AMBEE PHARMACEUTICALS PLC	30-Jun-23	15% Cash Dividend
13007	AMBEEPHA	AMBEE PHARMACEUTICALS PLC	30-Jun-24	10% Cash Dividend
13008	ORIONINFU	ORION INFUSION LIMITED	30-Jun-20	10% cash dividend
13008	ORIONINFU	ORION INFUSION LIMITED	30-Jun-21	10% cash dividend
13008	ORIONINFU	ORION INFUSION LIMITED	30-Jun-22	20% Cash dividend
13008	ORIONINFU	ORION INFUSION LIMITED	30-Jun-23	10% Cash Dividend
13008	ORIONINFU	ORION INFUSION LIMITED	30-Jun-24	12% cash dividend
13011	KOHINOOR	KOHINOOR CHEMICAL CO (BD) LTD.	30-Jun-20	35% Cash and 10% Stock Dividend
13011	KOHINOOR	KOHINOOR CHEMICAL CO (BD) LTD.	30-Jun-21	35% Cash and 15% Stock Dividend
13011	KOHINOOR	KOHINOOR CHEMICAL CO (BD) LTD.	30-Jun-22	20% Cash and 20% Stock Dividend
13011	KOHINOOR	KOHINOOR CHEMICAL CO (BD) LTD.	30-Jun-23	40% Cash and 10% Stock Dividend
13011	KOHINOOR	KOHINOOR CHEMICAL CO (BD) LTD.	30-Jun-24	50% Cash and 10% Stock Dividend
13012	LIBRAINFU	LIBRA INFUSIONS LIMITED	30-Jun-19	5% cash dividend
13012	LIBRAINFU	LIBRA INFUSIONS LIMITED	30-Jun-20	5% cash dividend only for general shareholders other than Sponsors & Directors
13012	LIBRAINFU	LIBRA INFUSIONS LIMITED	30-Jun-21	30% Cash Dividend Only for General Shareholders and 50% Stock dividend (approved)
13013	IBNSINA	THE IBN SINA PHARMACEUTICALS INDUSTRY PLC.	30-Jun-20	38.50% Cash dividend
13013	IBNSINA	THE IBN SINA PHARMACEUTICALS INDUSTRY PLC.	30-Jun-21	47% cash dividend
13013	IBNSINA	THE IBN SINA PHARMACEUTICALS INDUSTRY PLC.	30-Jun-22	60% cash dividend
13013	IBNSINA	THE IBN SINA PHARMACEUTICALS INDUSTRY PLC.	30-Jun-23	60% Cash Dividend
13013	IBNSINA	THE IBN SINA PHARMACEUTICALS INDUSTRY PLC.	30-Jun-24	63% Cash Dividend
13015	WATACHEM	WATA CHEMICALS LIMITED	30-Jun-20	35% cash dividend
13015	WATACHEM	WATA CHEMICALS LIMITED	30-Jun-21	30% cash dividend
13015	WATACHEM	WATA CHEMICALS LIMITED	30-Jun-22	20% Cash Dividend for GSH and 10% Cash Dividend for Directors
13015	WATACHEM	WATA CHEMICALS LIMITED	30-Jun-23	15% Cash dividend
13015	WATACHEM	WATA CHEMICALS LIMITED	30-Jun-24	12% Cash Dividend
13017	KEYACOSMET	KEYA COSMETICS LIMITED	30-Jun-19	No dividend
13017	KEYACOSMET	KEYA COSMETICS LIMITED	30-Jun-20	1% Cash Dividend
13020	BERGERPBL	BERGER PAINTS BANGLADESH LTD	31-Mar-21	375% cash dividend
13020	BERGERPBL	BERGER PAINTS BANGLADESH LTD	31-Mar-22	300% interim cash dividend
13020	BERGERPBL	BERGER PAINTS BANGLADESH LTD	31-Mar-22	100% final cash dividend (total 400% cash dividend for the year 2021-2022 inclusive 300% interim cash dividend)
13020	BERGERPBL	BERGER PAINTS BANGLADESH LTD	31-Mar-23	400% cash dividend
13020	BERGERPBL	BERGER PAINTS BANGLADESH LTD	31-Mar-24	500% cash dividend
13021	ACIFORMULA	ACI FORMULATIONNS LIMITED	30-Jun-20	20% cash dividend
13021	ACIFORMULA	ACI FORMULATIONNS LIMITED	30-Jun-21	30% cash and 5% stock dividend
13021	ACIFORMULA	ACI FORMULATIONNS LIMITED	30-Jun-22	25% cash dividend
13021	ACIFORMULA	ACI FORMULATIONNS LIMITED	30-Jun-23	25% Cash Dividend
13021	ACIFORMULA	ACI FORMULATIONNS LIMITED	30-Jun-24	20% cash dividend
13022	MARICO	MARICO BANGLADESH LIMITED	31-Mar-21	200% Interim cash dividend
13022	MARICO	MARICO BANGLADESH LIMITED	31-Mar-21	200% linterim cash dividend
13022	MARICO	MARICO BANGLADESH LIMITED	31-Mar-21	200% final cash dividend (total 900% cash dividend including 700% interim cash dividend)
13022	MARICO	MARICO BANGLADESH LIMITED	31-Mar-22	200% Interim cash dividend
13022	MARICO	MARICO BANGLADESH LIMITED	31-Mar-22	200% Interim cash dividend
13022	MARICO	MARICO BANGLADESH LIMITED	30-Mar-22	200% final cash dividend (total 800% cash dividend including 600% interim cash dividend)
13022	MARICO	MARICO BANGLADESH LIMITED	31-Mar-23	450% Interim Cash Dividend
13022	MARICO	MARICO BANGLADESH LIMITED	31-Mar-23	300% Interim cash dividend
13022	MARICO	MARICO BANGLADESH LIMITED	31-Mar-24	200% Final Cash Dividend
13022	MARICO	MARICO BANGLADESH LIMITED	31-Mar-25	1,000% Interim cash divided for the period ended June 30, 2024.
13022	MARICO	MARICO BANGLADESH LIMITED	31-Mar-25	450% interim cash dividend
13022	MARICO	MARICO BANGLADESH LIMITED	31-Mar-22	200% interim cash dividend
13023	BEACONPHAR	BEACON PHARMACEUTICALS PLC.	30-Jun-20	6% cash dividend
13023	BEACONPHAR	BEACON PHARMACEUTICALS PLC.	30-Jun-21	15% cash dividend
13023	BEACONPHAR	BEACON PHARMACEUTICALS PLC.	30-Jun-22	16% cash dividend
13023	BEACONPHAR	BEACON PHARMACEUTICALS PLC.	30-Jun-23	16% cash dividend



Scrip ID	Trading Code	Company	Year End	Dividend
13023	BEACONPHAR	BEACON PHARMACEUTICALS PLC.	30-Jun-24	20% Cash Dividend to General Shareholder and 10% Cash Dividend to Sponsor Shareholder and Directors
13024	ACTIVEFINE	ACTIVE FINE CHEMICALS LTD.	30-Jun-20	No dividend
13024	ACTIVEFINE	ACTIVE FINE CHEMICALS LTD.	30-Jun-21	0.50% Cash dividend (other than Sponsors and Directors)
13024	ACTIVEFINE	ACTIVE FINE CHEMICALS LTD.	30-Jun-22	0.25% Cash Dividend for General shareholders
13025	SALVOCHEM	SALVO CHEMICAL INDUSTRY LTD.	30-Jun-20	1% cash dividend
13025	SALVOCHEM	SALVO CHEMICAL INDUSTRY LTD.	30-Jun-21	2% cash dividend
13025	SALVOCHEM	SALVO CHEMICAL INDUSTRY LTD.	30-Jun-22	10% cash dividend
13025	SALVOCHEM	SALVO CHEMICAL INDUSTRY LTD.	30-Jun-23	5% Cash Dividend to the general shareholders excluding the Sponsors and Directors
13025	SALVOCHEM	SALVO CHEMICAL INDUSTRY LTD.	30-Jun-24	2.50% cash dividend
13026	GHCL	GLOBAL HEAVY CHEMICALS LIMITED	30-Jun-20	5% cash dividend for all the shareholders except Directors
13026	GHCL	GLOBAL HEAVY CHEMICALS LIMITED	30-Jun-21	5% Cash dividend (other than Sponsors and Directors)
13026	GHCL	GLOBAL HEAVY CHEMICALS LIMITED	30-Jun-22	2% Cash dividend (except the Directors)
13026	GHCL	GLOBAL HEAVY CHEMICALS LIMITED	30-Jun-23	No Dividend
13026	GHCL	GLOBAL HEAVY CHEMICALS LIMITED	30-Jun-24	No Dividend
13027	ORIONPHARM	ORION PHARMA LIMITED	30-Jun-20	10% cash dividend
13027	ORIONPHARM	ORION PHARMA LIMITED	30-Jun-21	12% cash dividend
13027	ORIONPHARM	ORION PHARMA LIMITED	30-Jun-22	10% cash dividend
13027	ORIONPHARM	ORION PHARMA LIMITED	30-Jun-23	10% Cash Dividend
13027	ORIONPHARM	ORION PHARMA LIMITED	30-Jun-24	10% cash dividend
13028	CENTRALPHL	CENTRAL PHARMACEUTICALS LIMITED	30-Jun-20	No dividend
13028	CENTRALPHL	CENTRAL PHARMACEUTICALS LIMITED	30-Jun-21	No dividend
13028	CENTRALPHL	CENTRAL PHARMACEUTICALS LIMITED	30-Jun-22	No dividend
13028	CENTRALPHL	CENTRAL PHARMACEUTICALS LIMITED	30-Jun-23	No dividend
13028	CENTRALPHL	CENTRAL PHARMACEUTICALS LIMITED	30-Jun-24	No dividend
13029	AFCAGRO	AFC AGRO BIOTECH LIMITED	30-Jun-20	No dividend
13029	AFCAGRO	AFC AGRO BIOTECH LIMITED	30-Jun-21	0.50% Cash dividend (other than Sponsors and Directors)
13029	AFCAGRO	AFC AGRO BIOTECH LIMITED	30-Jun-22	0.50% Cash dividend for General shareholders
13030	FARCHEM	FAR CHEMICAL INDUSTRIES LIMITED	30-Jun-20	1% cash dividend
13030	FARCHEM	FAR CHEMICAL INDUSTRIES LIMITED	30-Jun-21	1% cash dividend
13030	FARCHEM	FAR CHEMICAL INDUSTRIES LIMITED	30-Jun-22	No dividend
13030	FARCHEM	FAR CHEMICAL INDUSTRIES LIMITED	30-Jun-23	No Dividend
13030	FARCHEM	FAR CHEMICAL INDUSTRIES LIMITED	30-Jun-24	1% Cash dividend
13031	ACMELAB	THE ACME LABORATORIES LTD.	30-Jun-20	25% Cash Dividend
13031	ACMELAB	THE ACME LABORATORIES LTD.	30-Jun-21	25% Cash Dividend
13031	ACMELAB	THE ACME LABORATORIES LTD.	30-Jun-22	30% Cash Dividend
13031	ACMELAB	THE ACME LABORATORIES LTD.	30-Jun-23	33% Cash Dividend
13031	ACMELAB	THE ACME LABORATORIES LTD.	30-Jun-24	35% Cash Dividend
13031	ACMEPL	THE ACME LABORATORIES LTD.	30-Jun-22	5% cash dividend
13031	ACMEPL	THE ACME LABORATORIES LTD.	30-Jun-23	0.10% cash dividend
13031	ACMEPL	THE ACME LABORATORIES LTD.	30-Jun-24	0.25% cash dividend
13032	ADVENT	ADVENT PHARMA LTD.	30-Jun-20	10% stock dividend
13032	ADVENT	ADVENT PHARMA LTD.	30-Jun-21	2% Cash dividend and 2% Stock Dividend
13032	ADVENT	ADVENT PHARMA LTD.	30-Jun-22	2% Cash Dividend for General shareholders
13032	ADVENT	ADVENT PHARMA LTD.	30-Jun-23	2% Cash Dividend (Excluding Sponsors and Directors)
13032	ADVENT	ADVENT PHARMA LTD.	30-Jun-24	1.00% Cash dividend only for General Shareholders
13033	SILVAPHL	SILVA PHARMACEUTICALS LIMITED	30-Jun-20	5% cash dividend for all shareholders excluding the Sponsors & Directors (except ICB)
13033	SILVAPHL	SILVA PHARMACEUTICALS LIMITED	30-Jun-21	5% cash dividend for shareholders excluding the Sponsors/Directors (except ICB)
13033	SILVAPHL	SILVA PHARMACEUTICALS LIMITED	30-Jun-22	3% cash dividend for General Shareholders
13033	SILVAPHL	SILVA PHARMACEUTICALS LIMITED	30-Jun-23	1% Cash Dividend
13033	SILVAPHL	SILVA PHARMACEUTICALS LIMITED	30-Jun-24	1% cash dividend for shareholders excluding the Sponsors and Directors
13034	IBP	INDO-BANGLA PHARMACEUTICALS LTD.	30-Jun-20	4.5% cash for General Shareholders excluding Sponsors & Directors and 2% stock dividend for all
13034	IBP	INDO-BANGLA PHARMACEUTICALS LTD.	30-Jun-21	4% Cash dividend (Excluding sponsor and Director) and 3% Stock Dividend for General Shareholders and ICB Excluding sponsors and Directors)

Scrip ID	Trading Code	Company	Year End	Dividend
13034	IBP	INDO-BANGLA PHARMACEUTICALS LTD.	30-Jun-22	1% Cash dividend
13034	IBP	INDO-BANGLA PHARMACEUTICALS LTD.	30-Jun-23	No Dividend
13034	IBP	INDO-BANGLA PHARMACEUTICALS LTD.	30-Jun-24	0.10% Cash Dividend
13035	SILCOPHL	SILCO PHARMACEUTICALS LIMITED	30-Jun-20	10% cash dividend (for all shareholders excluding sponsors and directors)
13035	SILCOPHL	SILCO PHARMACEUTICALS LIMITED	30-Jun-21	10% cash dividend for all shareholders excluding Directors
13035	SILCOPHL	SILCO PHARMACEUTICALS LIMITED	30-Jun-22	5% cash dividend for all shareholders excluding Directors
13035	SILCOPHL	SILCO PHARMACEUTICALS LIMITED	30-Jun-23	3% cash dividend for all shareholders excluding Directors
13035	SILCOPHL	SILCO PHARMACEUTICALS LIMITED	30-Jun-24	1% cash dividend for all shareholders excluding Directors
13037	NAVANAPHAR	NAVANA PHARMACEUTICALS LIMITED	30-Jun-22	11% cash dividend
13037	NAVANAPHAR	NAVANA PHARMACEUTICALS LIMITED	30-Jun-23	13% Cash Dividend
13037	NAVANAPHAR	NAVANA PHARMACEUTICALS LIMITED	30-Jun-24	14% Cash Dividend only for General Shareholders (Sponsor shareholders and Directors and few shareholders who hold significant share of the company will not receive any dividend).
13038	JHRML	JMI HOSPITAL REQUISITE MANUFACTURING LTD.	30-Jun-22	12.50% cash dividend
13038	JHRML	JMI HOSPITAL REQUISITE MANUFACTURING LTD.	30-Jun-23	5% Cash Dividend
13038	JHRML	JMI HOSPITAL REQUISITE MANUFACTURING LTD.	30-Jun-24	10% Cash Dividend to general shareholders
13039	ASIATICLAB	ASIATIC LABORATORIES LIMITED	30-Jun-23	No Dividend
13039	ASIATICLAB	ASIATIC LABORATORIES LIMITED	30-Jun-24	10% Cash dividend only for General Shareholders
13040	TECHNODRUG	TECHNO DRUGS LIMITED	30-Jun-24	12% Cash Dividend only for general shareholders
13041	JMISMDL	JMI SYRINGES & MEDICAL DEVICES LTD.	30-Jun-22	36% Stock dividend
13041	JMISMDL	JMI SYRINGES & MEDICAL DEVICES LTD.	30-Jun-23	10% Cash dividend
13041	JMISMDL	JMI SYRINGES & MEDICAL DEVICES LTD.	30-Jun-24	10% Cash dividend
13041	JMISMDL	JMI SYRINGES & MEDICAL DEVICES LTD.	30-Jun-20	30% cash dividend
13041	JMISMDL	JMI SYRINGES & MEDICAL DEVICES LTD.	30-Jun-21	30% cash dividend
13601	MAMUNAGRO	MAMUN AGRO PRODUCTS LTD	30-Jun-22	10% Cash Dividend (other than Sponsors and Directors)
13601	MAMUNAGRO	MAMUN AGRO PRODUCTS LTD	30-Jun-23	10% Cash Dividend for general shareholders and 2% Cash Dividend for Sponsors/Directors
13601	MAMUNAGRO	MAMUN AGRO PRODUCTS LTD	30-Jun-24	10% Cash Dividend for general shareholders and 5% Cash Dividend for Sponsors and/or Directors
13602	SADHESIVE	STAR ADHESIVES LTD.	30-Jun-22	12.50% Cash Dividend
13602	SADHESIVE	STAR ADHESIVES LTD.	30-Jun-23	12.50% Cash Dividend
13602	SADHESIVE	STAR ADHESIVES LTD.	30-Jun-24	12.50% Cash Dividend
13603	BDPAINTS	BD PAINTS LIMITED	30-Jun-22	10% Cash Dividend for General Shareholders
13603	BDPAINTS	BD PAINTS LIMITED	30-Jun-23	10% Cash dividend for General shareholders other than Sponsors/Directors
13603	BDPAINTS	BD PAINTS LIMITED	30-Jun-24	12% Cash Dividend (excluding Sponsors and Directors)
13604	AMPL	AL-MADINA PHARMACEUTICALS PLC	30-Jun-23	10% cash dividend excluding sponsors and/or directors
13604	AMPL	AL-MADINA PHARMACEUTICALS PLC	30-Jun-24	12% Cash Dividend for General Shareholders (excluding Sponsors and or Directors)
<b>FOODS &amp; ALLIED</b>				
14001	APEXFOODS	APEX FOODS LIMITED	30-Jun-20	15% cash dividend
14001	APEXFOODS	APEX FOODS LIMITED	30-Jun-21	20% Cash dividend
14001	APEXFOODS	APEX FOODS LIMITED	30-Jun-22	20% Cash dividend
14001	APEXFOODS	APEX FOODS LIMITED	30-Jun-23	20% Cash dividend
14001	APEXFOODS	APEX FOODS LIMITED	30-Jun-24	20% Cash Dividend
14005	AMCL(PRAN)	AGRICULTURAL MARKETING COMPANY LTD.	30-Jun-20	32% cash dividend
14005	AMCL(PRAN)	AGRICULTURAL MARKETING COMPANY LTD.	30-Jun-21	32% cash dividend
14005	AMCL(PRAN)	AGRICULTURAL MARKETING COMPANY LTD.	30-Jun-22	32% Cash Dividend
14005	AMCL(PRAN)	AGRICULTURAL MARKETING COMPANY LTD.	30-Jun-23	32% Cash Dividend
14005	AMCL(PRAN)	AGRICULTURAL MARKETING COMPANY LTD.	30-Jun-24	32% Cash Dividend
14010	NTC	NATIONAL TEA COMPANY LTD	30-Jun-20	5% cash dividend
14010	NTC	NATIONAL TEA COMPANY LTD	30-Jun-21	10% cash dividend
14010	NTC	NATIONAL TEA COMPANY LTD	30-Jun-22	7.50% cash dividend
14010	NTC	NATIONAL TEA COMPANY LTD	30-Jun-23	No Dividend
14012	RAHIMAFOOD	RAHIMA FOOD CORPORATION LTD	30-Jun-20	No Dividend
14012	RAHIMAFOOD	RAHIMA FOOD CORPORATION LTD	30-Jun-21	1% Cash dividend to the Shareholders other than the Directors,
14012	RAHIMAFOOD	RAHIMA FOOD CORPORATION LTD	30-Jun-22	5% Cash dividend to the Shareholders other than the Directors & Associated Company
14012	RAHIMAFOOD	RAHIMA FOOD CORPORATION LTD	30-Jun-23	10% Cash dividend
14012	RAHIMAFOOD	RAHIMA FOOD CORPORATION LTD	30-Jun-24	10% Cash Dividend

Scrp ID	Trading Code	Company	Year End	Dividend
14017	FUWANGFOOD	FU-WANG FOODS LIMITED	30-Jun-20	1.65% cash dividend
14017	FUWANGFOOD	FU-WANG FOODS LIMITED	30-Jun-21	No dividend
14017	FUWANGFOOD	FU-WANG FOODS LIMITED	30-Jun-22	No dividend
14017	FUWANGFOOD	FU-WANG FOODS LIMITED	30-Jun-23	0.50% Interim cash Dividend
14017	FUWANGFOOD	FU-WANG FOODS LIMITED	30-Jun-23	No final dividend (0.50% Interim cash dividend)
14017	FUWANGFOOD	FU-WANG FOODS LIMITED	30-Jun-24	No dividend
14018	BANGAS	BANGAS LIMITED	30-Jun-24	4% Cash Dividend for GSH
14018	BANGAS	BANGAS LIMITED	30-Jun-20	5% cash dividend
14018	BANGAS	BANGAS LIMITED	30-Jun-21	4% cash dividend
14018	BANGAS	BANGAS LIMITED	30-Jun-22	3% cash dividend to general shareholders except Sponsors and Directors
14018	BANGAS	BANGAS LIMITED	30-Jun-23	3% Cash Dividend to general shareholders except Directors and Sponsors
14021	BEACHHATCH	BEACTH HATCHERY LTD.	30-Jun-20	No Dividend
14021	BEACHHATCH	BEACTH HATCHERY LTD.	30-Jun-21	1% cash dividend for General shareholders other than sponsors shareholders
14021	BEACHHATCH	BEACTH HATCHERY LTD.	30-Jun-19	No Dividend
14021	BEACHHATCH	BEACTH HATCHERY LTD.	30-Jun-20	No Dividend
14021	BEACHHATCH	BEACTH HATCHERY LTD.	30-Jun-21	1% cash dividend for general shareholders other than sponsors shareholders
14021	BEACHHATCH	BEACTH HATCHERY LTD.	30-Jun-22	1.50% Cash dividend (excluding Sponsors and Directors)
14021	BEACHHATCH	BEACTH HATCHERY LTD.	30-Jun-23	2% Cash Dividend (excluding Sponsors and Directors)
14021	BEACHHATCH	BEACTH HATCHERY LTD.	30-Jun-24	10% Cash Dividend (excluding Sponsors and Directors)
14022	FINEFOODS	FINE FOODS LTD	30-Jun-20	1% cash dividend
14022	FINEFOODS	FINE FOODS LTD	30-Jun-21	No dividend
14022	FINEFOODS	FINE FOODS LTD	30-Jun-22	1.5% Cash dividend
14022	FINEFOODS	FINE FOODS LTD	30-Jun-23	1.25% Cash dividend
14022	FINEFOODS	FINE FOODS LTD	30-Jun-24	10% Cash dividend only for General Shareholders other than Sponsors/Directors
14023	RDFOOD	RANGPUR DAIRY & FOOD PRODUCTS LTD	30-Jun-20	2% cash and 2% stock dividend
14023	RDFOOD	RANGPUR DAIRY & FOOD PRODUCTS LTD	30-Jun-21	3% cash and 3% stock dividend
14023	RDFOOD	RANGPUR DAIRY & FOOD PRODUCTS LTD	30-Jun-22	5% cash dividend
14023	RDFOOD	RANGPUR DAIRY & FOOD PRODUCTS LTD	30-Jun-23	5% cash dividend
14023	RDFOOD	RANGPUR DAIRY & FOOD PRODUCTS LTD	30-Jun-24	2% Cash Dividend
14025	GHAIL	GOLDEN HARVEST AGRO INDUSTRIES LIMITED	30-Jun-20	No dividend
14025	GHAIL	GOLDEN HARVEST AGRO INDUSTRIES LIMITED	30-Jun-21	2% interim cash dividend for the general shareholders other than Sponsors and Directors of the Company
14025	GHAIL	GOLDEN HARVEST AGRO INDUSTRIES LIMITED	30-Jun-21	3% final cash dividend (Total 5% Cash Dividend including of 2% Interim Cash Dividend to the general public shareholders other than Sponsors/Directors.
14025	GHAIL	GOLDEN HARVEST AGRO INDUSTRIES LIMITED	30-Jun-22	2% cash dividend to General shareholders
14025	GHAIL	GOLDEN HARVEST AGRO INDUSTRIES LIMITED	30-Jun-23	1% Cash Dividend to general shareholders other than Sponsors/Directors
14025	GHAIL	GOLDEN HARVEST AGRO INDUSTRIES LIMITED	30-Jun-24	1.00% Cash dividend only for General Shareholders other than Sponsors/Directors
14026	OLYMPIC	OLYMPIC INDUSTRIES LIMITED	30-Jun-20	52% cash dividend
14026	OLYMPIC	OLYMPIC INDUSTRIES LIMITED	30-Jun-21	54% cash dividend
14026	OLYMPIC	OLYMPIC INDUSTRIES LIMITED	30-Jun-22	45% cash dividend
14026	OLYMPIC	OLYMPIC INDUSTRIES LIMITED	30-Jun-23	60% Cash dividend
14026	OLYMPIC	OLYMPIC INDUSTRIES LIMITED	30-Jun-24	10% Cash Dividend
14027	EMERALDOIL	EMERALD OIL INDUSTRIES LIMITED	30-Jun-17	No dividend
14027	EMERALDOIL	EMERALD OIL INDUSTRIES LIMITED	30-Jun-18	No dividend
14027	EMERALDOIL	EMERALD OIL INDUSTRIES LIMITED	30-Jun-19	No dividend
14027	EMERALDOIL	EMERALD OIL INDUSTRIES LIMITED	30-Jun-20	No Dividend
14027	EMERALDOIL	EMERALD OIL INDUSTRIES LIMITED	30-Jun-21	No Dividend
14027	EMERALDOIL	EMERALD OIL INDUSTRIES LIMITED	30-Jun-22	2% Cash dividend except previous sponsors and directors holding 30.45% shares
14027	EMERALDOIL	EMERALD OIL INDUSTRIES LIMITED	30-Jun-23	5% Interim Cash Dividend for the period ended March 31, 2023 except the previous sponsors and directors of the company holding 30.45% shares.
14027	EMERALDOIL	EMERALD OIL INDUSTRIES LIMITED	30-Jun-23	10% Cash dividend (including 5% interim cash dividend) except previous directors holding 29.92% shares
14028	LOVELLO	TAUFIKA FOODS AND LOVELLO ICE-CREAM PLC	30-Jun-21	11% cash dividend
14028	LOVELLO	TAUFIKA FOODS AND LOVELLO ICE-CREAM PLC	30-Jun-22	12% cash dividend
14028	LOVELLO	TAUFIKA FOODS AND LOVELLO ICE-CREAM PLC	30-Jun-23	10% cash dividend
14028	LOVELLO	TAUFIKA FOODS AND LOVELLO ICE-CREAM PLC	30-Jun-24	10% Cash and 10% Stock Dividend



Scrip ID	Trading Code	Company	Year End	Dividend
14029	BDTHAIFOOD	BD THAI FOOD & BEVERAGE LTD.	30-Jun-22	3% cash dividend to general shareholders excluding sponsors and directors
14029	BDTHAIFOOD	BD THAI FOOD & BEVERAGE LTD.	30-Jun-23	No Dividend
14029	BDTHAIFOOD	BD THAI FOOD & BEVERAGE LTD.	30-Jun-24	1% Interim
14029	BDTHAIFOOD	BD THAI FOOD & BEVERAGE LTD.	30-Jun-24	1% Interim Cash Dividend to the shareholders other than Sponsors and Directors
14601	BENGLBISC	BENGAL BISCUITS LIMITED	30-Jun-19	1% Cash Dividend
14601	BENGLBISC	BENGAL BISCUITS LIMITED	30-Jun-20	no dividend
14601	BENGLBISC	BENGAL BISCUITS LIMITED	30-Jun-22	5% stock dividend which rejected by BSEC
14601	BENGLBISC	BENGAL BISCUITS LIMITED	30-Jun-23	5% Cash Dividend
14601	BENGLBISC	BENGAL BISCUITS LIMITED	30-Jun-24	10% Cash dividend
14602	ACHIASF	ACHIA SEA FOODS LIMITED	30-Jun-22	10% Cash Dividend for General shareholders
14602	ACHIASF	ACHIA SEA FOODS LIMITED	30-Jun-23	5% Cash Dividend (except Sponsors and Directors)
14602	ACHIASF	ACHIA SEA FOODS LIMITED	30-Jun-24	10.00% Cash dividend except Directors
<b>CEMENT</b>				
15001	CONFIDCEM	CONFIDENCE CEMENT PLC.	30-Jun-20	15% cash and 5% stock dividend
15001	CONFIDCEM	CONFIDENCE CEMENT PLC.	30-Jun-21	25% Cash dividend
15001	CONFIDCEM	CONFIDENCE CEMENT PLC.	30-Jun-22	5% cash and 5% stock dividend
15001	CONFIDCEM	CONFIDENCE CEMENT PLC.	30-Jun-23	5% Cash and 5% Stock dividend
15001	CONFIDCEM	CONFIDENCE CEMENT PLC.	30-Jun-24	10% cash dividend
15002	HEIDELBCEM	HEIDELBERG MATERIALS BANGLADESH PLC.	31-Dec-20	20% cash dividend
15002	HEIDELBCEM	HEIDELBERG MATERIALS BANGLADESH PLC.	31-Dec-21	26% cash dividend
15002	HEIDELBCEM	HEIDELBERG MATERIALS BANGLADESH PLC.	31-Dec-22	10% cash dividend
15002	HEIDELBCEM	HEIDELBERG MATERIALS BANGLADESH PLC.	31-Dec-23	25% cash dividend
15003	MEGHNACEM	MEGHNA CEMENT MILLS PLC.	30-Jun-20	5% cash and 5% stock dividend
15003	MEGHNACEM	MEGHNA CEMENT MILLS PLC.	30-Jun-21	5% cash and 5% stock dividend
15003	MEGHNACEM	MEGHNA CEMENT MILLS PLC.	30-Jun-22	5% cash and 5% stock dividend
15003	MEGHNACEM	MEGHNA CEMENT MILLS PLC.	30-Jun-23	5% cash and 5% stock dividend
15003	MEGHNACEM	MEGHNA CEMENT MILLS PLC.	30-Jun-24	No dividend
15005	ARAMITCEM	ARAMIT CEMENT LIMITED	30-Jun-22	5% Interim cash dividend for the year 2021-22 to the General Public only other than the Sponsors Shareholder.
15005	ARAMITCEM	ARAMIT CEMENT LIMITED	30-Jun-22	5% cash dividend as final dividend for the year ended June 30, 2022 which has already been paid as interim dividend.
15005	ARAMITCEM	ARAMIT CEMENT LIMITED	30-Jun-23	No Dividend
15005	ARAMITCEM	ARAMIT CEMENT LIMITED	30-Jun-24	No Dividend
15005	ARAMITCEM	ARAMIT CEMENT LIMITED	30-Jun-20	No dividend
15005	ARAMITCEM	ARAMIT CEMENT LIMITED	30-Jun-21	No dividend
15009	LHB	LAFARGEHOLCIM BANGLAESH PLC.	31-Dec-20	10% Cash dividend
15009	LHB	LAFARGEHOLCIM BANGLAESH PLC.	31-Dec-21	25% cash dividend
15009	LHB	LAFARGEHOLCIM BANGLAESH PLC.	31-Dec-22	15% interim cash dividend based on 6 months financials for the period ended June 30, 2022.
15009	LHB	LAFARGEHOLCIM BANGLAESH PLC.	31-Dec-22	18% Cash as 2nd Interim Dividend based on 10 months financials for the period ended October 31, 2022
15009	LHB	LAFARGEHOLCIM BANGLAESH PLC.	31-Dec-23	50.00% final cash dividend
15009	LHB	LAFARGEHOLCIM BANGLAESH PLC.	31-Dec-24	Interim Cash Dividend @ 19%
15009	LHBL	LAFARGEHOLCIM BANGLAESH PLC.	31-Dec-22	15% Final Cash Dividend (in addition to the 33% interim cash dividend)
15010	CROWNCEMNT	CROWN CEMENT PLC.	30-Jun-20	10% cash dividend
15010	CROWNCEMNT	CROWN CEMENT PLC.	30-Jun-21	20% Cash dividend
15010	CROWNCEMNT	CROWN CEMENT PLC.	30-Jun-22	10% Cash Dividend
15010	CROWNCEMNT	CROWN CEMENT PLC.	30-Jun-23	20% Cash Dividend
15010	CROWNCEMNT	CROWN CEMENT PLC.	30-Jun-24	21% Cash Dividend
15011	PREMIERCEM	PREMIER CEMENT MILLS PLC.	30-Jun-20	10% cash dividend
15011	PREMIERCEM	PREMIER CEMENT MILLS PLC.	30-Jun-21	20% cash dividend
15011	PREMIERCEM	PREMIER CEMENT MILLS PLC.	30-Jun-22	10% cash dividend
15011	PREMIERCEM	PREMIER CEMENT MILLS PLC.	30-Jun-23	10% Cash Dividend
15011	PREMIERCEM	PREMIER CEMENT MILLS PLC.	31-Dec-22	10% Cash Dividend
15011	PREMIERCEM	PREMIER CEMENT MILLS PLC.	30-Jun-24	21.50% Cash Dividend
<b>ENG &amp; ELECTRICAL</b>				
16001	AZIZPIPES	AZIZ PIPES LIMITED	30-Jun-20	1% Cash dividend (excluding Sponsor)
16001	AZIZPIPES	AZIZ PIPES LIMITED	30-Jun-21	No dividend
16001	AZIZPIPES	AZIZ PIPES LIMITED	30-Jun-22	No dividend based on the net loss

Scrip ID	Trading Code	Company	Year End	Dividend
16001	AZIZPIPES	AZIZ PIPES LIMITED	30-Jun-23	No Dividend based on the net loss
16001	AZIZPIPES	AZIZ PIPES LIMITED	30-Jun-24	No Dividend
16002	QUASEMIND	QUASEM INDUSTRIES LIMITED	30-Jun-20	5% cash and 5% stock dividend
16002	QUASEMIND	QUASEM INDUSTRIES LIMITED	30-Jun-21	10% stock dividend
16002	QUASEMIND	QUASEM INDUSTRIES LIMITED	30-Jun-22	1.50% cash dividend
16002	QUASEMIND	QUASEM INDUSTRIES LIMITED	30-Jun-23	1.50% cash dividend
16002	QUASEMIND	QUASEM INDUSTRIES LIMITED	30-Jun-24	1.50% Cash Dividend
16003	ANWARGALV	ANWAR GALVANIZING LIMITED	30-Jun-20	10% cash and 5% stock dividend
16003	ANWARGALV	ANWAR GALVANIZING LIMITED	30-Jun-21	20% cash and 10% stock dividend
16003	ANWARGALV	ANWAR GALVANIZING LIMITED	30-Jun-22	20% Cash and 80% Stock Dividend
16003	ANWARGALV	ANWAR GALVANIZING LIMITED	30-Jun-23	10% Cash Dividend
16003	ANWARGALV	ANWAR GALVANIZING LIMITED	30-Jun-24	10% Cash Dividend
16004	AFTABAUTO	AFTAB AUTOMOBILES LIMITED	30-Jun-20	10% cash dividend for General shareholders
16004	AFTABAUTO	AFTAB AUTOMOBILES LIMITED	30-Jun-21	5% cash dividend for the General Shareholder only excluding Sponsors and Directors and 5% stock dividend for all
16004	AFTABAUTO	AFTAB AUTOMOBILES LIMITED	30-Jun-22	5% cash dividend for the General Shareholders only excluding Sponsors and Directors and 5% stock dividend for all
16004	AFTABAUTO	AFTAB AUTOMOBILES LIMITED	30-Jun-23	10% Cash Dividend for the general shareholders excluding Sponsors and Directors
16004	AFTABAUTO	AFTAB AUTOMOBILES LIMITED	30-Jun-24	10% Cash Dividend
16009	BDTHAI	BD THAI ALUMINIUM LIMITED	30-Jun-20	3% cash and 3% stock dividend
16009	BDTHAI	BD THAI ALUMINIUM LIMITED	30-Jun-21	2% cash dividend for General shareholders other than sponsors and promoters
16009	BDTHAI	BD THAI ALUMINIUM LIMITED	30-Jun-22	No dividend
16009	BDTHAI	BD THAI ALUMINIUM LIMITED	30-Jun-23	No dividend
16009	BDTHAI	BD THAI ALUMINIUM LIMITED	30-Jun-24	0.25% Cash dividend (other than Sponsors & Promoters)
16012	BDAUTOCA	BANGLADESH AUTOCARS LIMITED	30-Jun-20	3% cash dividend
16012	BDAUTOCA	BANGLADESH AUTOCARS LIMITED	30-Jun-21	4% Cash dividend (other than Sponsors and Directors)
16012	BDAUTOCA	BANGLADESH AUTOCARS LIMITED	30-Jun-22	4% Cash dividend for GSH
16012	BDAUTOCA	BANGLADESH AUTOCARS LIMITED	30-Jun-23	2% Cash dividend for the General shareholders (other than Sponsors and Directors)
16012	BDAUTOCA	BANGLADESH AUTOCARS LIMITED	30-Jun-24	2% Cash dividend for the general shareholders (other than Sponsors and Directors)
16013	BDLAMPS	BANGLADESH LAMPS LIMITED	30-Jun-20	10% cash dividend
16013	BDLAMPS	BANGLADESH LAMPS LIMITED	30-Jun-21	20% cash dividend
16013	BDLAMPS	BANGLADESH LAMPS LIMITED	30-Jun-22	20% Cash & 7% Stock dividend
16013	BDLAMPS	BANGLADESH LAMPS LIMITED	30-Jun-23	10% Cash Dividend
16013	BDLAMPS	BANGLADESH LAMPS LIMITED	30-Jun-24	5% Cash and 5% Stock Dividend
16014	KAY&QUE	KAY & QUE (BANGLADESH) LTD.	30-Jun-20	4% cash dividend
16014	KAY&QUE	KAY & QUE (BANGLADESH) LTD.	30-Jun-21	5% Stock Dividend
16014	KAY&QUE	KAY & QUE (BANGLADESH) LTD.	30-Jun-22	5% interim cash dividend
16014	KAY&QUE	KAY & QUE (BANGLADESH) LTD.	30-Jun-22	No dividend
16014	KAY&QUE	KAY & QUE (BANGLADESH) LTD.	30-Jun-23	3% Cash Dividend
16014	KAY&QUE	KAY & QUE (BANGLADESH) LTD.	30-Jun-24	3% Cash and 2% Stock Dividend (subject to the BSEC approval.)
16015	ECABLES	EASTERN CABLES LIMITED	30-Jun-20	No Dividend
16015	ECABLES	EASTERN CABLES LIMITED	30-Jun-21	No dividend
16015	ECABLES	EASTERN CABLES LIMITED	30-Jun-22	2% Cash dividend
16015	ECABLES	EASTERN CABLES LIMITED	30-Jun-23	3% cash dividend
16015	ECABLES	EASTERN CABLES LIMITED	30-Jun-24	2% cash dividend
16016	RANFOUNDRY	RANGPUR FOUNDRY LTD.	30-Jun-20	23% cash dividend
16016	RANFOUNDRY	RANGPUR FOUNDRY LTD.	30-Jun-21	23% cash dividend
16016	RANFOUNDRY	RANGPUR FOUNDRY LTD.	30-Jun-22	23% cash dividend
16016	RANFOUNDRY	RANGPUR FOUNDRY LTD.	30-Jun-23	23% Cash Dividend
16016	RANFOUNDRY	RANGPUR FOUNDRY LTD.	30-Jun-24	23% Cash Dividend
16019	SINGERBD	SINGER BANGLADESH LIMITED	31-Dec-20	30% cash dividend
16019	SINGERBD	SINGER BANGLADESH LIMITED	31-Dec-21	60% cash dividend
16019	SINGERBD	SINGER BANGLADESH LIMITED	31-Dec-22	10% cash dividend
16019	SINGERBD	SINGER BANGLADESH LIMITED	31-Dec-23	35% Cash dividend
16020	SALAMCRST	S. ALAM COLD ROLLED STEELS LTD.	30-Jun-20	10% cash dividend

Scrp ID	Trading Code	Company	Year End	Dividend
16020	SALAMCRST	S. ALAM COLD ROLLED STEELS LTD.	30-Jun-21	10% cash dividend
16020	SALAMCRST	S. ALAM COLD ROLLED STEELS LTD.	30-Jun-22	5% Cash Dividend
16020	SALAMCRST	S. ALAM COLD ROLLED STEELS LTD.	30-Jun-23	5% Cash Dividend
16021	GOLDENSON	GOLDEN SON LIMITED	30-Jun-20	2.5% cash for GSH excluding Sponsors/Directors
16021	GOLDENSON	GOLDEN SON LIMITED	30-Jun-21	2.75% cash for General Shareholders excluding Sponsors/Directors
16021	GOLDENSON	GOLDEN SON LIMITED	30-Jun-22	No Dividend
16021	GOLDENSON	GOLDEN SON LIMITED	30-Jun-23	1% Cash dividend
16021	GOLDENSON	GOLDEN SON LIMITED	30-Jun-24	1.50% Cash dividend excluding Sponsors and/or Directors
16022	BSRMSTEEL	BSRM STEELS LIMITED	30-Jun-20	15% cash dividend
16022	BSRMSTEEL	BSRM STEELS LIMITED	30-Jun-21	10% interim cash dividend for the year ending on June 30, 2021
16022	BSRMSTEEL	BSRM STEELS LIMITED	30-Jun-21	30% cash dividend (total 40% cash dividend including interim 10% cash dividend)
16022	BSRMSTEEL	BSRM STEELS LIMITED	30-Jun-22	30% cash dividend
16022	BSRMSTEEL	BSRM STEELS LIMITED	30-Jun-23	25% Cash Dividend
16022	BSRMSTEEL	BSRM STEELS LIMITED	30-Jun-24	32% cash dividend
16023	NAVANACNG	NAVANA CNG LIMITED	30-Jun-20	10% cash dividend for the general shareholders only
16023	NAVANACNG	NAVANA CNG LIMITED	30-Jun-21	5% cash dividend for the General Shareholder only excluding Sponsors and Directors and 5% stock dividend for all
16023	NAVANACNG	NAVANA CNG LIMITED	30-Jun-22	5% cash dividend for the General Shareholders only excluding Sponsors and Directors and 5% stock dividend for all
16023	NAVANACNG	NAVANA CNG LIMITED	30-Jun-23	10% cash dividend for the General Shareholders only excluding Sponsors and Directors
16023	NAVANACNG	NAVANA CNG LIMITED	30-Jun-24	10% Cash Dividend for the General Shareholders only
16024	GPHISPAT	GPH ISPAT LIMITED	30-Jun-20	5% cash and 5% Stock dividend
16024	GPHISPAT	GPH ISPAT LIMITED	30-Jun-21	20% cash and 10% Stock dividend
16024	GPHISPAT	GPH ISPAT LIMITED	30-Jun-22	5.50% cash and 5.50% Stock dividend
16024	GPHISPAT	GPH ISPAT LIMITED	30-Jun-23	5% Cash Dividend only for general shareholders other than sponsors and directors, and 5% Stock dividend
16024	GPHISPAT	GPH ISPAT LIMITED	30-Jun-24	10% Cash Dividend (only for General Shareholders)
16025	BENGALWTL	BENGAL WINDSOR THERMOPLASTICS PLC.	30-Jun-20	No dividend
16025	BENGALWTL	BENGAL WINDSOR THERMOPLASTICS PLC.	30-Jun-21	2.50% interim cash dividend (except Sponsors and Directors) for the year ending on June 30, 2021
16025	BENGALWTL	BENGAL WINDSOR THERMOPLASTICS PLC.	30-Jun-21	5% final cash dividend (including 2.5% interim cash dividend which already has been paid) except Sponsors and Directors
16025	BENGALWTL	BENGAL WINDSOR THERMOPLASTICS PLC.	30-Jun-22	5% cash dividend for General shareholders
16025	BENGALWTL	BENGAL WINDSOR THERMOPLASTICS PLC.	30-Jun-23	5% cash dividend (except Sponsors and Directors)
16025	BENGALWTL	BENGAL WINDSOR THERMOPLASTICS PLC.	30-Jun-24	5% cash dividend (except Sponsors and Directors)
16026	BBS	BANGLADESH BUILDING SYSTEMS PLC.	30-Jun-20	5% cash and 5% stock dividend
16026	BBS	BANGLADESH BUILDING SYSTEMS PLC.	30-Jun-21	2% cash dividend
16026	BBS	BANGLADESH BUILDING SYSTEMS PLC.	30-Jun-22	3.50% cash dividend
16026	BBS	BANGLADESH BUILDING SYSTEMS PLC.	30-Jun-23	No dividend
16026	BBS	BANGLADESH BUILDING SYSTEMS PLC.	30-Jun-24	0.5% Cash
16027	APOLOISPAT	APPOLLO ISPAT COMPLEX LTD	30-Jun-19	No Dividend
16027	APOLOISPAT	APPOLLO ISPAT COMPLEX LTD	30-Jun-20	NO INFORMATION
16027	APOLOISPAT	APPOLLO ISPAT COMPLEX LTD	30-Jun-21	NO INFORMATION
16027	APOLOISPAT	APPOLLO ISPAT COMPLEX LTD	30-Jun-22	NO INFORMATION
16027	APOLOISPAT	APPOLLO ISPAT COMPLEX LTD	30-Jun-23	NO INFORMATION
16029	RSRMSTEEL	RATANPUR STEEL RE-ROLLING MILLS LIMITED	30-Jun-20	10% cash dividend
16029	RSRMSTEEL	RATANPUR STEEL RE-ROLLING MILLS LIMITED	30-Jun-21	No dividend
16030	WMSHIPYARD	WESTERN MARINE SHIPYARD LTD.	30-Jun-20	0.50% cash and 2.5% stock dividend
16030	WMSHIPYARD	WESTERN MARINE SHIPYARD LTD.	30-Jun-21	1% cash dividend
16030	WMSHIPYARD	WESTERN MARINE SHIPYARD LTD.	30-Jun-22	No dividend
16030	WMSHIPYARD	WESTERN MARINE SHIPYARD LTD.	30-Jun-23	No Dividend
16030	WMSHIPYARD	WESTERN MARINE SHIPYARD LTD.	30-Jun-24	No Dividend
16031	IFADAUTOS	IFAD AUTO PLC.	30-Jun-20	9% cash dividend for shareholders (excluding Sponsors/Directors) and 2% Stock Dividend for all
16031	IFADAUTOS	IFAD AUTO PLC.	30-Jun-21	11% Cash dividend
16031	IFADAUTOS	IFAD AUTO PLC.	30-Jun-22	5% Cash and 5% Stock dividend
16031	IFADAUTOS	IFAD AUTO PLC.	30-Jun-23	10% Cash Dividend



Scrip ID	Trading Code	Company	Year End	Dividend
16031	IFADAUTOS	IFAD AUTO PLC.	30-Jun-24	1% Cash and 1% Stock Dividend
16032	BSRMLTD	BANGLADESH STEEL RE-ROLLING MILLS LIMITED	30-Jun-20	15% cash dividend
16032	BSRMLTD	BANGLADESH STEEL RE-ROLLING MILLS LIMITED	30-Jun-21	10% interim cash dividend for the year ending on June 30, 2021
16032	BSRMLTD	BANGLADESH STEEL RE-ROLLING MILLS LIMITED	30-Jun-21	40% final cash dividend (total 50% cash dividend for the financial year 2020-2021 inclusive 10% interim cash dividend)
16032	BSRMLTD	BANGLADESH STEEL RE-ROLLING MILLS LIMITED	30-Jun-22	35% Cash Dividend
16032	BSRMLTD	BANGLADESH STEEL RE-ROLLING MILLS LIMITED	30-Jun-23	25% Cash Dividend
16032	BSRMLTD	BANGLADESH STEEL RE-ROLLING MILLS LIMITED	30-Jun-24	35% Cash Dividend
16033	OAL	OLYMPIC ACCESSORIES LTD.	30-Jun-20	No dividend
16033	OAL	OLYMPIC ACCESSORIES LTD.	30-Jun-21	1% cash dividend for the general shareholders only other than Sponsors/Directors
16033	OAL	OLYMPIC ACCESSORIES LTD.	30-Jun-22	No dividend
16033	OAL	OLYMPIC ACCESSORIES LTD.	30-Jun-23	No dividend
16033	OAL	OLYMPIC ACCESSORIES LTD.	30-Jun-24	No dividend
16034	KDSALTD	KDS ACCESSORIES LIMITED	30-Jun-24	5% Cash and 5% Stock Dividend
16034	KDSALTD	KDS ACCESSORIES LIMITED	30-Jun-20	7.50% cash and 7.50% stock dividend
16034	KDSALTD	KDS ACCESSORIES LIMITED	30-Jun-21	15% cash dividend
16034	KDSALTD	KDS ACCESSORIES LIMITED	30-Jun-22	16% cash dividend
16034	KDSALTD	KDS ACCESSORIES LIMITED	30-Jun-23	10% Cash Dividend
16035	BBSCABLES	BBS CABLES PLC	30-Jun-20	10% cash and 10% stock dividend
16035	BBSCABLES	BBS CABLES PLC	30-Jun-21	10% cash and 5% stock dividend
16035	BBSCABLES	BBS CABLES PLC	30-Jun-22	8% cash and 5% stock dividend
16035	BBSCABLES	BBS CABLES PLC	30-Jun-23	2% Cash Dividend
16035	BBSCABLES	BBS CABLES PLC	30-Jun-24	1% Cash Dividend
16036	OIMEX	OIMEX ELECTRODE LIMITED	30-Jun-20	5% Stock dividend
16036	OIMEX	OIMEX ELECTRODE LIMITED	30-Jun-21	No dividend
16036	OIMEX	OIMEX ELECTRODE LIMITED	30-Jun-22	1% cash dividend to General Shareholders other than Sponsors and Directors
16036	OIMEX	OIMEX ELECTRODE LIMITED	30-Jun-23	No Dividend
16036	OIMEX	OIMEX ELECTRODE LIMITED	30-Jun-24	3% Cash Dividend to General Shareholders only excluding Sponsors and Directors
16037	NAHEEACP	NAHEE ALUMINIUM COMPOSITE PANEL PLC.	30-Jun-20	8% cash and 7% stock dividend
16037	NAHEEACP	NAHEE ALUMINIUM COMPOSITE PANEL PLC.	30-Jun-21	10% cash dividend
16037	NAHEEACP	NAHEE ALUMINIUM COMPOSITE PANEL PLC.	30-Jun-22	10% cash dividend
16037	NAHEEACP	NAHEE ALUMINIUM COMPOSITE PANEL PLC.	30-Jun-23	2.5% Cash Dividend
16037	NAHEEACP	NAHEE ALUMINIUM COMPOSITE PANEL PLC.	30-Jun-24	4% Cash Dividend
16038	SSSTEEL	S. .S. STEEL LIMITED	30-Jun-20	2% cash dividend for General shareholders and 8% stock dividend for all
16038	SSSTEEL	S. .S. STEEL LIMITED	30-Jun-21	2% cash dividend for General Shareholders other than Sponsors and Directors and 8% stock dividend for all
16038	SSSTEEL	S. .S. STEEL LIMITED	30-Jun-22	2% Cash dividend for General shareholders
16038	SSSTEEL	S. .S. STEEL LIMITED	30-Jun-23	2% Cash dividend to general shareholders other than sponsors and directors
16038	SSSTEEL	S. .S. STEEL LIMITED	30-Jun-24	2% Cash dividend only for General Shareholders
16039	RUNNERAUTO	RUNNER AUTOMOBILES PLC.	30-Jun-20	10% cash dividend
16039	RUNNERAUTO	RUNNER AUTOMOBILES PLC.	30-Jun-21	10% cash Dividend
16039	RUNNERAUTO	RUNNER AUTOMOBILES PLC.	30-Jun-22	10% cash Dividend
16039	RUNNERAUTO	RUNNER AUTOMOBILES PLC.	30-Jun-23	No Dividend
16039	RUNNERAUTO	RUNNER AUTOMOBILES PLC.	30-Jun-24	11% Cash Dividend for the General Shareholders and 1% Cash Dividend for the Sponsors and/or Directors
16040	COPPERTECH	COPPERTECH INDUSTRIES LTD.	30-Jun-20	2.5% cash dividend for general shareholders (excluding Sponsors/Directors)
16040	COPPERTECH	COPPERTECH INDUSTRIES LTD.	30-Jun-21	5% cash dividend
16040	COPPERTECH	COPPERTECH INDUSTRIES LTD.	30-Jun-22	4% cash dividend for General shareholders and 4% stock dividend
16040	COPPERTECH	COPPERTECH INDUSTRIES LTD.	30-Jun-23	2% Cash Dividend
16040	COPPERTECH	COPPERTECH INDUSTRIES LTD.	30-Jun-24	4% cash dividend excluding the sponsors/directors
16041	WALTONHIL	WALTON HI-TECH INDUSTRIES PLC	30-Jun-20	200% Cash dividend for the General Public Shareholders and 75% Cash Dividend for the Directors & sponsor
16041	WALTONHIL	WALTON HI-TECH INDUSTRIES PLC	30-Jun-21	250% Cash dividend for General Public shareholders and 170% Cash dividend for Directors and Sponsors
16041	WALTONHIL	WALTON HI-TECH INDUSTRIES PLC	30-Jun-22	250% Cash dividend for General Public shareholder and 150% Cash dividend for Directors and Sponsors
16041	WALTONHIL	WALTON HI-TECH INDUSTRIES PLC	30-Jun-23	300% Cash dividend for General Public shareholders and 90% Cash dividend for Directors and Sponsors

Scrip ID	Trading Code	Company	Year End	Dividend
16041	WALTONHIL	WALTON HI-TECH INDUSTRIES PLC	30-Jun-24	350% Cash dividend for General Public shareholder and 200% Cash dividend for Directors and Sponsors
16042	DOMINAGE	DOMINAGE STEEL BUILDING SYSTEMS LTD	30-Jun-20	2% cash and 8% Stock dividend
16042	DOMINAGE	DOMINAGE STEEL BUILDING SYSTEMS LTD	30-Jun-21	5% cash for General Shareholders (other than Sponsors/Directors)
16042	DOMINAGE	DOMINAGE STEEL BUILDING SYSTEMS LTD	30-Jun-22	2% Cash dividend for general shareholders (other than Sponsors/Directors)
16042	DOMINAGE	DOMINAGE STEEL BUILDING SYSTEMS LTD	30-Jun-23	0.50% Cash dividend for general shareholders other than Sponsors/Directors
16042	DOMINAGE	DOMINAGE STEEL BUILDING SYSTEMS LTD	30-Jun-24	0.25% Cash dividend only for General Shareholders excluding Sponsors & Directors
16043	MIRAKHTER	MIR AKHTER HOSSAIN LTD.	30-Jun-21	12.5% cash dividend
16043	MIRAKHTER	MIR AKHTER HOSSAIN LTD.	30-Jun-22	12.50% cash dividend
16043	MIRAKHTER	MIR AKHTER HOSSAIN LTD.	30-Jun-23	12.50% Cash Dividend
16043	MIRAKHTER	MIR AKHTER HOSSAIN LTD.	30-Jun-24	10% Cash Dividend
16601	NIALCO	NIALCO ALLOYS LIMITED	30-Jun-21	10% Cash dividend
16601	NIALCO	NIALCO ALLOYS LIMITED	30-Jun-22	5% Cash dividend
16601	NIALCO	NIALCO ALLOYS LIMITED	30-Jun-23	11% Cash dividend for the general shareholders except Sponsor and Directors
16601	NIALCO	NIALCO ALLOYS LIMITED	30-Jun-24	6% Cash Dividend for the general shareholders
16602	WONDERTOYS	WONDERLAND TOYS LIMITED	30-Jun-19	no dividend
16603	MOSTFAMETAL	MOSTAFA METAL INDUSTRIES LTD	30-Jun-22	"7% Cash dividend (Except Sponsors and Directors) "
16603	MOSTFAMETAL	MOSTAFA METAL INDUSTRIES LTD	30-Jun-23	3% Cash dividend (Except Sponsors and Directors)
16603	MOSTFAMETL	MOSTAFA METAL INDUSTRIES LTD	30-Jun-24	4.00% Cash dividend only for General Shareholders excluding Sponsors & Directors
<b>LEATHR &amp; FOOTWEAR</b>				
17001	APEXTANRY	APEX TANNERY LIMITED	30-Jun-23	5% Cash Dividend
17001	APEXTANRY	APEX TANNERY LIMITED	30-Jun-24	5% Cash Dividend for General shareholders
17001	APEXTANRY	APEX TANNERY LIMITED	30-Jun-20	12% cash dividend
17001	APEXTANRY	APEX TANNERY LIMITED	30-Jun-21	10% cash dividend
17001	APEXTANRY	APEX TANNERY LIMITED	30-Jun-22	10% cash dividend
17002	APEXFOOT	APEX FOOTWEAR LIMITED	30-Jun-20	25% Cash Dividend
17002	APEXFOOT	APEX FOOTWEAR LIMITED	30-Jun-21	35% cash and 5% stock dividend
17002	APEXFOOT	APEX FOOTWEAR LIMITED	30-Jun-22	35% cash and 10% stock dividend
17002	APEXFOOT	APEX FOOTWEAR LIMITED	30-Jun-23	35% Cash and 10% Stock Dividend
17002	APEXFOOT	APEX FOOTWEAR LIMITED	30-Jun-24	35% Cash and 10% Stock Dividend
17007	SAMATALETH	SAMATA LEATHER COMPLEX LTD.	30-Jun-20	No dividend
17007	SAMATALETH	SAMATA LEATHER COMPLEX LTD.	30-Jun-21	0.50% cash dividend only for General Shareholders (excepting Sponsors, Directors and Placement holders)
17007	SAMATALETH	SAMATA LEATHER COMPLEX LTD.	30-Jun-22	No dividend
17007	SAMATALETH	SAMATA LEATHER COMPLEX LTD.	30-Jun-23	0.40% Cash Dividend for each ordinary share only for General Shareholders (except Sponsors, Directors and Placement holders)
17007	SAMATALETH	SAMATA LEATHER COMPLEX LTD.	30-Jun-24	0.40% Cash Dividend for General Shareholders excluding Sponsors, Directors and Placement Holders
17008	LEGACYFOOT	LEGACY FOOTWEAR LIMITED	30-Jun-24	1% Cash dividend only for General Shareholders excluding Sponsors & Directors
17008	LEGACYFOOT	LEGACY FOOTWEAR LIMITED	30-Jun-20	No Dividend
17008	LEGACYFOOT	LEGACY FOOTWEAR LIMITED	30-Jun-21	1% cash Dividend to the General Shareholders only
17008	LEGACYFOOT	LEGACY FOOTWEAR LIMITED	30-Jun-22	No Dividend
17008	LEGACYFOOT	LEGACY FOOTWEAR LIMITED	30-Jun-23	0.50% cash dividend except Sponsors and Directors
17009	BATASHOE	BATA SHOE COMPANY (BD) LIMITED	31-Dec-20	25% cash dividend
17009	BATASHOE	BATA SHOE COMPANY (BD) LIMITED	31-Dec-21	75% interim cash dividend for the year ending on December 31, 2021
17009	BATASHOE	BATA SHOE COMPANY (BD) LIMITED	31-Dec-21	25% final cash dividend (Total 100% Cash Dividend of the Financial Year ended December 31, 2021 inclusive of 75% Interim Cash Dividend)
17009	BATASHOE	BATA SHOE COMPANY (BD) LIMITED	31-Dec-22	260% interim cash dividend
17009	BATASHOE	BATA SHOE COMPANY (BD) LIMITED	31-Dec-22	105% final cash dividend (Total 365% Cash Dividend of the Financial Year ended December 31, 2022)
17009	BATASHOE	BATA SHOE COMPANY (BD) LIMITED	31-Dec-23	330% interim cash dividend based on 9 months financials for the period ended September 30, 2023
17009	BATASHOE	BATA SHOE COMPANY (BD) LIMITED	31-Dec-23	105% Final Cash Dividend (Total 435% Cash Dividend for the year ended December 31, 2023 inclusive of 330% Interim Cash Dividend)

Scrip ID	Trading Code	Company	Year End	Dividend
17009	BATASHOE	BATA SHOE COMPANY (BD) LIMITED	31-Dec-24	340% Interim Cash Dividend
17010	FORTUNE	FORTUNE SHOES LIMITED	30-Jun-20	5% cash (excluding Sponsors/Directors) and 5% stock dividend for all
17010	FORTUNE	FORTUNE SHOES LIMITED	30-Jun-21	10% cash and 5% stock dividend
17010	FORTUNE	FORTUNE SHOES LIMITED	30-Jun-22	10% Cash and 5% Stock Dividend
17010	FORTUNE	FORTUNE SHOES LIMITED	30-Jun-23	5% Cash Dividend only for general shareholders other than sponsors and directors
17010	FORTUNE	FORTUNE SHOES LIMITED	30-Jun-24	1% Cash dividend for General Shareholders other than Sponsors Directors
17601	MKFOOTWEAR	MK FOOTWEAR PLC.	30-Jun-23	10% Cash Dividend to shareholders other than sponsors and directors
17601	MKFOOTWEAR	MK FOOTWEAR PLC.	30-Jun-24	10% Cash dividend only for General Shareholders excluding Sponsors & Directors
17602	CRAFTSMAN	CRAFTSMAN FOOTWEAR & ACCESSORIES LIMITED	30-Jun-24	10% Cash dividend to general shareholders except Directors, Sponsors and Placement Shareholders
<b>SERVICES &amp; PROPERTY</b>				
18002	EHL	EASTERN HOUSING LIMITED	30-Jun-20	15% cash dividend
18002	EHL	EASTERN HOUSING LIMITED	30-Jun-21	15% cash dividend
18002	EHL	EASTERN HOUSING LIMITED	30-Jun-22	20% cash dividend
18002	EHL	EASTERN HOUSING LIMITED	30-Jun-23	25% cash dividend
18002	EHL	EASTERN HOUSING LIMITED	30-Jun-24	19% Cash Dividend
18004	SAMORITA	SAMORITA HOSPITAL LIMITED	30-Jun-20	No Dividend
18004	SAMORITA	SAMORITA HOSPITAL LIMITED	30-Jun-21	10% cash dividend
18004	SAMORITA	SAMORITA HOSPITAL LIMITED	30-Jun-22	5% cash and 5% stock dividend
18004	SAMORITA	SAMORITA HOSPITAL LIMITED	30-Jun-23	10% Stock dividend
18004	SAMORITA	SAMORITA HOSPITAL LIMITED	30-Jun-24	5% Cash Dividend
18005	SAPORTL	SUMMIT ALLIANCE PORT LIMITED	30-Jun-20	8% cash dividend and 2% stock dividend
18005	SAPORTL	SUMMIT ALLIANCE PORT LIMITED	30-Jun-21	10% cash dividend for the general shareholders only other than Sponsors/Directors
18005	SAPORTL	SUMMIT ALLIANCE PORT LIMITED	30-Jun-22	15% cash dividend
18005	SAPORTL	SUMMIT ALLIANCE PORT LIMITED	30-Jun-23	12% Cash Dividend
18005	SAPORTL	SUMMIT ALLIANCE PORT LIMITED	30-Jun-24	15% Cash Dividend
18008	UNIQUEHRL	UNIQUE HOTEL & RESORTS PLC.	30-Jun-20	10% cash dividend for general shareholders excluding Sponsors & Directors
18008	UNIQUEHRL	UNIQUE HOTEL & RESORTS PLC.	30-Jun-21	10% Cash Dividend for the General Shareholders (Other than Sponsor and Directors)
18008	UNIQUEHRL	UNIQUE HOTEL & RESORTS PLC.	30-Jun-22	15% Cash Dividend
18008	UNIQUEHRL	UNIQUE HOTEL & RESORTS PLC.	30-Jun-23	20% Cash Dividend
18008	UNIQUEHRL	UNIQUE HOTEL & RESORTS PLC.	30-Jun-24	16% Cash Dividend
18009	PENINSULA	THE PENINSULA CHITTAGONG PLC.	30-Jun-20	10% cash dividend
18009	PENINSULA	THE PENINSULA CHITTAGONG PLC.	30-Jun-21	10% cash dividend
18009	PENINSULA	THE PENINSULA CHITTAGONG PLC.	30-Jun-22	2.5% Cash Dividend
18009	PENINSULA	THE PENINSULA CHITTAGONG PLC.	30-Jun-23	No Dividend
18009	PENINSULA	THE PENINSULA CHITTAGONG PLC.	30-Jun-24	No Dividend
18010	SAIFPOWER	SAIF POWERTEC LTD.	30-Jun-20	5% cash and 5% stock dividend
18010	SAIFPOWER	SAIF POWERTEC LTD.	30-Jun-21	10% Cash and 6% Stock dividend
18010	SAIFPOWER	SAIF POWERTEC LTD.	30-Jun-22	10% Cash dividend
18010	SAIFPOWER	SAIF POWERTEC LTD.	30-Jun-23	No dividend
18010	SAIFPOWER	SAIF POWERTEC LTD.	30-Jun-24	1% Cash dividend
18011	SEAPEARL	SEA PEARL BEACH RESORT & SPA LIMITED	30-Jun-20	1% cash dividend for shareholders only (excluding Sponsors & Directors)
18011	SEAPEARL	SEA PEARL BEACH RESORT & SPA LIMITED	30-Jun-21	1% cash dividend
18011	SEAPEARL	SEA PEARL BEACH RESORT & SPA LIMITED	30-Jun-22	15% Cash Dividend for general shareholders excluding Sponsors and Directors
18011	SEAPEARL	SEA PEARL BEACH RESORT & SPA LIMITED	30-Jun-23	17% cash dividend for general shareholders excluding sponsor and director
18011	SEAPEARL	SEA PEARL BEACH RESORT & SPA LIMITED	30-Jun-24	7% cash dividend
18012	BESTHLDNG	BEST HOLDINGS LIMITED	30-Jun-24	10% cash dividend only for General Shareholders excluding Sponsors



Scrip ID	Trading Code	Company	Year End	Dividend
<b>PAPERS &amp; PRINTING</b>				
19003	SONALIPAPER	SONALI PAPER & BOARD MILLS LIMITED	30-Jun-24	40% Cash Dividend
19003	SONALIPAPR	SONALI PAPER & BOARD MILLS LIMITED	30-Jun-20	5% cash and 10% stock dividend
19003	SONALIPAPR	SONALI PAPER & BOARD MILLS LIMITED	30-Jun-21	20% cash and 20% stock dividend
19003	SONALIPAPR	SONALI PAPER & BOARD MILLS LIMITED	30-Jun-22	40% cash Dividend
19003	SONALIPAPR	SONALI PAPER & BOARD MILLS LIMITED	30-Jun-23	40% Cash Dividend
19006	SINOBANGLA	SINOBANGLA INDUSTRIES LIMITED	30-Jun-24	10% Cash Dividend
19006	SINOBANGLA	SINOBANGLA INDUSTRIES LIMITED	30-Jun-20	5% cash dividend
19006	SINOBANGLA	SINOBANGLA INDUSTRIES LIMITED	30-Jun-21	10% cash dividend
19006	SINOBANGLA	SINOBANGLA INDUSTRIES LIMITED	30-Jun-22	10% cash and 1% stock dividend
19006	SINOBANGLA	SINOBANGLA INDUSTRIES LIMITED	30-Jun-23	10% Cash Dividend
19007	MONOSPOOL	BANGLADESH MONOSPOOL PAPER MFG. CO. LTD.	30-Jun-21	10% cash dividend
19007	MONOSPOOL	BANGLADESH MONOSPOOL PAPER MFG. CO. LTD.	30-Jun-22	10% cash dividend but 10% stock dividend as rejected by BSEC
19007	MONOSPOOL	BANGLADESH MONOSPOOL PAPER MFG. CO. LTD.	30-Jun-23	15% cash and 10% stock dividend
19007	MONOSPOOL	BANGLADESH MONOSPOOL PAPER MFG. CO. LTD.	30-Jun-24	12% cash dividend
19008	MIRACLEIND	MIRACLE INDUSTRIES LIMITED	30-Jun-20	1% cash dividend
19008	MIRACLEIND	MIRACLE INDUSTRIES LIMITED	30-Jun-21	No dividend
19008	MIRACLEIND	MIRACLE INDUSTRIES LIMITED	30-Jun-22	No dividend
19008	MIRACLEIND	MIRACLE INDUSTRIES LIMITED	30-Jun-23	No dividend
19008	MIRACLEIND	MIRACLE INDUSTRIES LIMITED	30-Jun-24	No Dividend
19009	HAKKANIPUL	HAKKANI PULP & PAPER MILLS LTD.	30-Jun-20	2% cash dividend for general shareholders other than sponsors shareholders
19009	HAKKANIPUL	HAKKANI PULP & PAPER MILLS LTD.	30-Jun-21	1% cash dividend for general shareholders other than sponsors shareholders
19009	HAKKANIPUL	HAKKANI PULP & PAPER MILLS LTD.	30-Jun-22	1% cash dividend for general shareholders other than sponsors shareholders
19009	HAKKANIPUL	HAKKANI PULP & PAPER MILLS LTD.	30-Jun-23	2% Cash Dividend
19009	HAKKANIPUL	HAKKANI PULP & PAPER MILLS LTD.	30-Jun-24	2% Cash Dividend
19010	KPCL	KHULNA POWER COMONAY LIMITED	30-Jun-24	10.00% Cash Dividend only for the General Public Shareholders
19010	KPPL	KHULNA PRINTING & PACKAGING LIMITED	30-Jun-20	0.25% cash dividend for General Shareholders (excluding Sponsors & Directors)
19010	KPPL	KHULNA PRINTING & PACKAGING LIMITED	30-Jun-21	No dividend
19010	KPPL	KHULNA PRINTING & PACKAGING LIMITED	30-Jun-22	No dividend
19011	BPML	BASHUNDHARA PAPER MILLS LTD.	30-Jun-20	10% cash dividend for General Shareholders (other than the Sponsors & Directors & Pre-IPO placement holders)
19011	BPML	BASHUNDHARA PAPER MILLS LTD.	30-Jun-21	12% cash dividend
19011	BPML	BASHUNDHARA PAPER MILLS LTD.	30-Jun-22	10% cash dividend
19011	BPML	BASHUNDHARA PAPER MILLS LTD.	30-Jun-23	11% cash dividend
19011	BPML	BASHUNDHARA PAPER MILLS LTD.	30-Jun-24	No Dividend
19012	PAPERPROC	PAPER PROCESSING & PACKAGING LIMITED	30-Jun-24	14% cash dividend
19601	WEBCOATS	WEB COATS PLC.	30-Jun-24	10% Cash Dividend for general shareholders and 2% Cash Dividend for Sponsors Directors shareholders
<b>ENERGY</b>				
20002	PADMAOIL	PADMA OIL COMPANY LIMITED	30-Jun-20	125% cash dividend
20002	PADMAOIL	PADMA OIL COMPANY LIMITED	30-Jun-21	125% cash dividend
20002	PADMAOIL	PADMA OIL COMPANY LIMITED	30-Jun-22	125% cash dividend
20002	PADMAOIL	PADMA OIL COMPANY LIMITED	30-Jun-23	135% cash dividend
20002	PADMAOIL	PADMA OIL COMPANY LIMITED	30-Jun-24	140% Cash Dividend
20004	SUMITPOWER	SUMMIT POWER LIMITED	30-Jun-20	20% final cash (Total 35% Cash inclusive of 15% Interim Cash Dividend)
20004	SUMITPOWER	SUMMIT POWER LIMITED	30-Jun-21	35% Cash dividend
20004	SUMITPOWER	SUMMIT POWER LIMITED	30-Jun-22	20% cash dividend
20004	SUMITPOWER	SUMMIT POWER LIMITED	30-Jun-23	10% Cash Dividend
20005	DESCO	DHAKA ELECTRIC SUPPLY CO. LTD	30-Jun-20	10% cash dividend
20005	DESCO	DHAKA ELECTRIC SUPPLY CO. LTD	30-Jun-21	10% cash dividend
20005	DESCO	DHAKA ELECTRIC SUPPLY CO. LTD	30-Jun-22	10% cash dividend
20005	DESCO	DHAKA ELECTRIC SUPPLY CO. LTD	30-Jun-23	10% cash dividend for the ordinary shareholders except sponsor shareholder

Scrip ID	Trading Code	Company	Year End	Dividend
20005	DESCO	DHAKA ELECTRIC SUPPLY CO. LTD	30-Jun-24	No Dividend
20006	POWERGRID	POWER GRID COMPANY OF BANGLADESH LTD.	30-Jun-20	20% cash dividend
20006	POWERGRID	POWER GRID COMPANY OF BANGLADESH LTD.	30-Jun-21	20% cash dividend
20006	POWERGRID	POWER GRID COMPANY OF BANGLADESH LTD.	30-Jun-22	10% cash dividend for general shareholders excluding sponsors
20006	POWERGRID	POWER GRID COMPANY OF BANGLADESH LTD.	30-Jun-23	10% Cash Dividend excluding sponsors
20007	JAMUNAOIL	JAMUNA OIL COMPANY LIMITED	30-Jun-20	120% cash dividend
20007	JAMUNAOIL	JAMUNA OIL COMPANY LIMITED	30-Jun-21	120% cash dividend
20007	JAMUNAOIL	JAMUNA OIL COMPANY LIMITED	30-Jun-22	120% cash dividend
20007	JAMUNAOIL	JAMUNA OIL COMPANY LIMITED	30-Jun-23	130% cash dividend
20007	JAMUNAOIL	JAMUNA OIL COMPANY LIMITED	30-Jun-24	150% cash dividend
20008	MPETROLEUM	MEGHNA PETROLIUM LIMITED	30-Jun-20	150% cash dividend
20008	MPETROLEUM	MEGHNA PETROLIUM LIMITED	30-Jun-21	150% cash dividend
20008	MPETROLEUM	MEGHNA PETROLIUM LIMITED	30-Jun-22	150% cash dividend
20008	MPETROLEUM	MEGHNA PETROLIUM LIMITED	30-Jun-23	160% cash dividend
20008	MPETROLEUM	MEGHNA PETROLIUM LIMITED	30-Jun-24	170% Cash Dividend
20009	TITASGAS	TITAS GAS TRANSMISSION & DISTRIBUTION CO. LTD	30-Jun-20	26% cash dividend
20009	TITASGAS	TITAS GAS TRANSMISSION & DISTRIBUTION CO. LTD	30-Jun-21	22% cash dividend
20009	TITASGAS	TITAS GAS TRANSMISSION & DISTRIBUTION CO. LTD	30-Jun-22	10% Cash Dividend
20009	TITASGAS	TITAS GAS TRANSMISSION & DISTRIBUTION CO. LTD	30-Jun-23	5% cash dividend
20009	TITASGAS	TITAS GAS TRANSMISSION & DISTRIBUTION CO. LTD	30-Jun-24	5% cash dividend
20010	KPCL	KHULNA POWER COMONAY LIMITED	30-Jun-20	34% cash dividend
20010	KPCL	KHULNA POWER COMONAY LIMITED	30-Jun-21	12.50% cash dividend only for general shareholders other than Sponsors/Directors
20010	KPCL	KHULNA POWER COMONAY LIMITED	30-Jun-22	10% cash dividend only for general shareholders and 8% cash dividend for Sponsors and Directors
20010	KPCL	KHULNA POWER COMONAY LIMITED	30-Jun-23	10% Cash Dividend
20011	BARKAPOWER	BARAKA POWER LIMITED	30-Jun-20	8% Cash and 7% Stock dividend
20011	BARKAPOWER	BARAKA POWER LIMITED	30-Jun-21	10% Cash dividend
20011	BARKAPOWER	BARAKA POWER LIMITED	30-Jun-22	10% cash dividend
20011	BARKAPOWER	BARAKA POWER LIMITED	30-Jun-23	5% Cash dividend
20011	BARKAPOWER	BARAKA POWER LIMITED	30-Jun-24	3.50% Cash Dividend
20012	MJLBD	MJL BANGLADESH PLC.	30-Jun-24	52% Cash Dividend
20012	MJLBD	MJL BANGLADESH PLC.	30-Jun-20	45% cash dividend
20012	MJLBD	MJL BANGLADESH PLC.	30-Jun-21	55% cash dividend
20012	MJLBD	MJL BANGLADESH PLC.	30-Jun-22	50% cash dividend
20012	MJLBD	MJL BANGLADESH PLC.	30-Jun-23	50% cash dividend
20013	LINDEBD	LINDE BANGLADESH LIMITED	31-Dec-20	400% cash dividend
20013	LINDEBD	LINDE BANGLADESH LIMITED	31-Dec-21	550% cash dividend
20013	LINDEBD	LINDE BANGLADESH LIMITED	31-Dec-22	420% cash dividend
20013	LINDEBD	LINDE BANGLADESH LIMITED	31 Oct'23	1540% Interim as final dividend
20013	LINDEBD	LINDE BANGLADESH LIMITED	31-Jul-24	4100% Interim Cash dividend
20014	GBBPOWER	GBB POWER LIMITED	30-Jun-24	No Dividend
20014	GBBPOWER	GBB POWER LIMITED	30-Jun-20	5% Cash Dividend (total 10% Cash Dividend inclusive of 5% Interim Cash Dividend)
20014	GBBPOWER	GBB POWER LIMITED	30-Jun-21	11.50% cash dividend
20014	GBBPOWER	GBB POWER LIMITED	30-Jun-22	3% cash dividend
20014	GBBPOWER	GBB POWER LIMITED	30-Jun-23	2% Cash dividend
20016	CVOPRL	CVO PETROCHEMICAL REFINERY PLC.	30-Jun-20	No Dividend
20016	CVOPRL	CVO PETROCHEMICAL REFINERY PLC.	30-Jun-21	10% stock dividend
20016	CVOPRL	CVO PETROCHEMICAL REFINERY PLC.	30-Jun-22	No dividend
20016	CVOPRL	CVO PETROCHEMICAL REFINERY PLC.	30-Jun-23	5% cash dividend to the General Shareholders other than Sponsors and Directors
20016	CVOPRL	CVO PETROCHEMICAL REFINERY PLC.	30-Jun-24	10% cash dividend
20017	SPCL	SHAHJIBAZAR POWER CO. LTD.	30-Jun-20	28% cash and 2% stock dividend
20017	SPCL	SHAHJIBAZAR POWER CO. LTD.	30-Jun-21	28% cash and 4% stock dividend
20017	SPCL	SHAHJIBAZAR POWER CO. LTD.	30-Jun-22	16% cash and 4% stock dividend
20017	SPCL	SHAHJIBAZAR POWER CO. LTD.	30-Jun-23	11% cash dividend
20017	SPCL	SHAHJIBAZAR POWER CO. LTD.	30-Jun-24	12% Cash Dividend

Scrip ID	Trading Code	Company	Year End	Dividend
20018	UPGDCL	UNITED POWER GENERATION & DISTRIBUTION COMPANY LIMITED	30-Jun-20	145% cash and 10% stock dividend
20018	UPGDCL	UNITED POWER GENERATION & DISTRIBUTION COMPANY LIMITED	30-Jun-21	170% cash dividend
20018	UPGDCL	UNITED POWER GENERATION & DISTRIBUTION COMPANY LIMITED	30-Jun-22	170% cash dividend
20018	UPGDCL	UNITED POWER GENERATION & DISTRIBUTION COMPANY LIMITED	30-Jun-23	80% cash dividend
20018	UPGDCL	UNITED POWER GENERATION & DISTRIBUTION COMPANY LIMITED	30-Jun-24	60% cash dividend
20019	DOREENPOWER	DOREEN POWER GENERATIONS AND SYTEMS LTD.	30-Jun-20	10% cash for shareholders excluding the Sponsors/Directors and 10% stock dividend for all
20019	DOREENPOWER	DOREEN POWER GENERATIONS AND SYTEMS LTD.	30-Jun-21	13% cash dividend for shareholders excluding the Sponsors/Directors and 12% stock dividend for all
20019	DOREENPOWER	DOREEN POWER GENERATIONS AND SYTEMS LTD.	30-Jun-22	12% stock dividend for all shareholders and 18% cash dividend for shareholders excluding the Sponsors/Directors
20019	DOREENPOWER	DOREEN POWER GENERATIONS AND SYTEMS LTD.	30-Jun-23	11% Cash dividend for shareholders excluding the Sponsors/Directors
20019	DOREENPOWER	DOREEN POWER GENERATIONS AND SYTEMS LTD.	30-Jun-24	10.00% Cash Dividend for all Shareholders excluding the Sponsors /Directors
20020	INTRACO	INTRACO REFUELING STATION LTD.	30-Jun-20	5% cash for general shareholders excluding Sponsors & Directors and 5% stock dividend for all
20020	INTRACO	INTRACO REFUELING STATION LTD.	30-Jun-21	2% cash dividend for general shareholders (Excluding Sponsors/Directors) and 8% stock dividend for all
20020	INTRACO	INTRACO REFUELING STATION LTD.	30-Jun-22	10% Cash Dividend for general shareholders (excluding Sponsors/Directors)
20020	INTRACO	INTRACO REFUELING STATION LTD.	30-Jun-23	10% cash dividend for general shareholders excluding sponsors and directors
20020	INTRACO	INTRACO REFUELING STATION LTD.	30-Jun-24	1.00% Cash dividend only for General Shareholders excluding Sponsors & Directors
20021	AOL	ASSOCIATED OXYGEN LIMITED	30-Jun-20	2% cash dividend to General shareholders other than Sponsors and Directors and 8% stock dividend to All
20021	AOL	ASSOCIATED OXYGEN LIMITED	30-Jun-21	5% Cash dividend (Excluding sponsor and Director) and 7% Stock Dividend for all
20021	AOL	ASSOCIATED OXYGEN LIMITED	30-Jun-22	10% Cash dividend (general public only i.e. excluding Director and Sponsor)
20021	AOL	ASSOCIATED OXYGEN LIMITED	30-Jun-23	1% Cash dividend (general public only i.e. excluding Director and Sponsor)
20022	EPGL	ENERGY PAC POWER GENERATION PLC.	30-Jun-21	10% cash dividend
20022	EPGL	ENERGY PAC POWER GENERATION PLC.	30-Jun-22	10% cash dividend
20022	EPGL	ENERGY PAC POWER GENERATION PLC.	30-Jun-23	5% Cash Dividend only for General Shareholders (excluding Sponsors and Directors)
20022	EPGL	ENERGY PAC POWER GENERATION PLC.	30-Jun-24	No Dividend
20023	LRBDL	LUB-RREF (BANGLADESH) LTD	30-Jun-21	10% cash dividend
20023	LRBDL	LUB-RREF (BANGLADESH) LTD	30-Jun-22	10% cash dividend
20023	LRBDL	LUB-RREF (BANGLADESH) LTD	30-Jun-23	2% cash dividend
20023	LRBDL	LUB-RREF (BANGLADESH) LTD	30-Jun-24	1% Cash Dividend
20024	BPPL	BARAKA PATENGA POWER LIMITED	30-Jun-21	12.50% cash dividend
20024	BPPL	BARAKA PATENGA POWER LIMITED	30-Jun-22	10% cash dividend
20024	BPPL	BARAKA PATENGA POWER LIMITED	30-Jun-23	5% Cash Dividend
20024	BPPL	BARAKA PATENGA POWER LIMITED	30-Jun-24	2.00% Cash Dividend
<b>MUTUAL FUNDS</b>				
21016	GRAMEENS2	GRAMEEN MF ONE : SCHEME TWO	30-Jun-20	7% cash dividend
21016	GRAMEENS2	GRAMEEN MF ONE : SCHEME TWO	30-Jun-21	13% cash dividend
21016	GRAMEENS2	GRAMEEN MF ONE : SCHEME TWO	30-Jun-22	15% cash dividend
21016	GRAMEENS2	GRAMEEN MF ONE : SCHEME TWO	30-Jun-23	6.5% Cash Dividend
21016	GRAMEENS2	GRAMEEN MF ONE : SCHEME TWO	30-Jun-24	6.5% Cash Dividend
21019	ICBAMCL2ND	ICB AMCL SECOND MUTUAL FUND	30-Jun-20	5% cash dividend
21019	ICBAMCL2ND	ICB AMCL SECOND MUTUAL FUND	30-Jun-21	8% cash dividend
21019	ICBAMCL2ND	ICB AMCL SECOND MUTUAL FUND	30-Jun-21	6% cash dividend
21019	ICBAMCL2ND	ICB AMCL SECOND MUTUAL FUND	30-Jun-23	3% cash dividend
21019	ICBAMCL2ND	ICB AMCL SECOND MUTUAL FUND	30-Jun-24	No Dividend
21020	ICBEPMF1S1	ICB EMPLOYEES PROVIDENT MUTUAL FUND ONE	30-Jun-20	5% cash dividend
21020	ICBEPMF1S1	ICB EMPLOYEES PROVIDENT MUTUAL FUND ONE	30-Jun-21	6% cash dividend



Scrp ID	Trading Code	Company	Year End	Dividend
21020	ICBEPMF1S1	ICB EMPLOYEES PROVIDENT MUTUAL FUND ONE	30-Jun-22	5% cash dividend
21020	ICBEPMF1S1	ICB EMPLOYEES PROVIDENT MUTUAL FUND ONE	30-Jun-23	3% cash dividend
21020	ICBEPMF1S1	ICB EMPLOYEES PROVIDENT MUTUAL FUND ONE	30-Jun-24	No Dividend
21021	TRUSTB1MF	TRUST BANK 1ST MUTUAL FUND	30-Jun-20	No Dividend
21021	TRUSTB1MF	TRUST BANK 1ST MUTUAL FUND	30-Jun-21	9% cash dividend
21021	TRUSTB1MF	TRUST BANK 1ST MUTUAL FUND	30-Jun-22	7% cash dividend
21021	TRUSTB1MF	TRUST BANK 1ST MUTUAL FUND	30-Jun-23	5% Cash Dividend
21021	TRUSTB1MF	TRUST BANK 1ST MUTUAL FUND	30-Jun-24	No Dividend
21022	PRIME1ICBA	PRIME BANK 1ST AMCL MF	30-Jun-20	5% cash dividend
21022	PRIME1ICBA	PRIME BANK 1ST AMCL MF	30-Jun-21	7.5% cash dividend
21022	PRIME1ICBA	PRIME BANK 1ST AMCL MF	30-Jun-22	5% cash dividend
21022	PRIME1ICBA	PRIME BANK 1ST AMCL MF	30-Jun-23	3% cash dividend
21022	PRIME1ICBA	PRIME BANK 1ST AMCL MF	30-Jun-24	No Dividend
21023	DBH1STMF	DBH FIRST MUTUAL FUND	30-Jun-20	No dividend
21023	DBH1STMF	DBH FIRST MUTUAL FUND	30-Jun-21	12% cash for the year ended June 30, 2021.
21023	DBH1STMF	DBH FIRST MUTUAL FUND	30-Jun-22	7% cash dividend based on the Net Income
21023	DBH1STMF	DBH FIRST MUTUAL FUND	30-Jun-23	3% Cash Dividend based on the Net Income and Retained Earnings
21024	IFIC1STMF	IFIC BANK 1ST MUTUAL FUND	30-Jun-20	No Dividend
21024	IFIC1STMF	IFIC BANK 1ST MUTUAL FUND	30-Jun-21	7.50% cash dividend
21024	IFIC1STMF	IFIC BANK 1ST MUTUAL FUND	30-Jun-22	7% cash dividend
21024	IFIC1STMF	IFIC BANK 1ST MUTUAL FUND	30-Jun-23	No Dividend
21024	IFIC1STMF	IFIC BANK 1ST MUTUAL FUND	30-Jun-24	No Dividend
21025	PF1STMF	PHOENIX FIN. 1ST MUTULA FUND	30-Jun-20	5% cash dividend
21025	PF1STMF	PHOENIX FIN. 1ST MUTULA FUND	30-Jun-21	6% cash dividend
21025	PF1STMF	PHOENIX FIN. 1ST MUTULA FUND	30-Jun-22	5% cash dividend
21025	PF1STMF	PHOENIX FIN. 1ST MUTULA FUND	30-Jun-23	3% cash dividend
21025	PF1STMF	PHOENIX FIN. 1ST MUTULA FUND	30-Jun-24	No Dividend
21026	ICB3RDNRB	ICB AMCL 3RD NRB MUTUAL FUND	30-Jun-20	5% cash dividend
21026	ICB3RDNRB	ICB AMCL 3RD NRB MUTUAL FUND	30-Jun-21	7% cash dividend
21026	ICB3RDNRB	ICB AMCL 3RD NRB MUTUAL FUND	30-Jun-22	5% cash dividend
21026	ICB3RDNRB	ICB AMCL 3RD NRB MUTUAL FUND	30-Jun-23	3% cash dividend
21026	ICB3RDNRB	ICB AMCL 3RD NRB MUTUAL FUND	30-Jun-24	No Dividend
21027	1JANATAMF	FIRST JANATA BANK MUTUAL FUND	30-Jun-20	No Dividend
21027	1JANATAMF	FIRST JANATA BANK MUTUAL FUND	30-Jun-21	13% cash dividend
21027	1JANATAMF	FIRST JANATA BANK MUTUAL FUND	30-Jun-22	7% cash dividend
21027	1JANATAMF	FIRST JANATA BANK MUTUAL FUND	30-Jun-23	No Dividend
21027	1JANATAMF	FIRST JANATA BANK MUTUAL FUND	30-Jun-24	No Dividend
21027	1STPRIMFMF	FIRST JANATA BANK MUTUAL FUND	31-Dec-20	8% cash dividend
21027	1STPRIMFMF	FIRST JANATA BANK MUTUAL FUND	31-Dec-21	10% cash dividend
21027	1STPRIMFMF	FIRST JANATA BANK MUTUAL FUND	31-Dec-22	11% cash dividend
21027	1STPRIMFMF	FIRST JANATA BANK MUTUAL FUND	31-Dec-23	10% Cash dividend
21028	GREENDELMF	GREEN DELTA MUTUAL FUND	30-Jun-20	No dividend
21028	GREENDELMF	GREEN DELTA MUTUAL FUND	30-Jun-21	12% cash for the year ended June 30, 2021.
21028	GREENDELMF	GREEN DELTA MUTUAL FUND	30-Jun-22	7% cash dividend based on the Net Income
21028	GREENDELMF	GREEN DELTA MUTUAL FUND	30-Jun-23	1.5% Cash Dividend
21029	POPULAR1MF	POPULAR LIFE FIRST MUTUAL FUND	30-Jun-20	No Dividend
21029	POPULAR1MF	POPULAR LIFE FIRST MUTUAL FUND	30-Jun-21	8.50% cash dividend
21029	POPULAR1MF	POPULAR LIFE FIRST MUTUAL FUND	30-Jun-22	7% cash dividend
21029	POPULAR1MF	POPULAR LIFE FIRST MUTUAL FUND	30-Jun-23	2.50% cash dividend
21029	POPULAR1MF	POPULAR LIFE FIRST MUTUAL FUND	30-Jun-24	No Dividend
21030	IFILISLMF1	IFIL ISLAMIC MUTUAL FUND-1	30-Jun-20	4% cash dividend
21030	IFILISLMF1	IFIL ISLAMIC MUTUAL FUND-2	30-Jun-21	4% cash dividend
21030	IFILISLMF1	IFIL ISLAMIC MUTUAL FUND-3	30-Jun-22	4% cash dividend
21030	IFILISLMF1	IFIL ISLAMIC MUTUAL FUND-4	30-Jun-23	3% cash dividend
21030	IFILISLMF1	IFIL ISLAMIC MUTUAL FUND-5	30-Jun-24	No Dividend
21031	PHPMF1	PHP FIRST MUTUAL FUND	30-Jun-20	No Dividend
21031	PHPMF1	PHP FIRST MUTUAL FUND	30-Jun-21	8.50% cash dividend
21031	PHPMF1	PHP FIRST MUTUAL FUND	30-Jun-22	7% cash dividend

Scrip ID	Trading Code	Company	Year End	Dividend
21031	PHPMF1	PHP FIRST MUTUAL FUND	30-Jun-23	2% cash dividend
21031	PHPMF1	PHP FIRST MUTUAL FUND	30-Jun-24	No Dividend
21032	AIBL1STIMF	AIBL 1ST ISLAMIC MUTUAL FUND	31-Mar-22	10% Cash Dividend
21032	AIBL1STIMF	AIBL 1ST ISLAMIC MUTUAL FUND	31-Mar-23	0.60% Cash Dividend
21032	AIBL1STIMF	AIBL 1ST ISLAMIC MUTUAL FUND	31-Mar-20	No dividend
21032	AIBL1STIMF	AIBL 1ST ISLAMIC MUTUAL FUND	31-Mar-21	12.25% Cash Dividend
21033	MBL1STMF	MBL 1ST MUTUAL FUND	31-Mar-22	10% cash dividend
21033	MBL1STMF	MBL 1ST MUTUAL FUND	31-Mar-23	4.25% Cash Dividend
21033	MBL1STMF	MBL 1ST MUTUAL FUND	31-Mar-20	No dividend
21033	MBL1STMF	MBL 1ST MUTUAL FUND	31-Mar-21	11.50% cash dividend
21034	SEBL1STMF	SOUTHEAST BANK 1ST MUTUAL FUND	30-Jun-20	3% cash dividend
21035	EBLNRBMF	EBL NRB MUTUAL FUND	30-Jun-20	No Dividend
21035	EBLNRBMF	EBL NRB MUTUAL FUND	30-Jun-21	6% cash dividend
21035	EBLNRBMF	EBL NRB MUTUAL FUND	30-Jun-22	11% cash dividend based on Net Income
21035	EBLNRBMF	EBL NRB MUTUAL FUND	30-Jun-23	7% cash dividend based on the Net Income, Retained Earnings and Dividend Equalization Reserve
21035	EBLNRBMF	EBL NRB MUTUAL FUND	30-Jun-24	No Dividend
21036	RELIANCE1	RELIANCE ONE THE FIRST SCHEME OF RELIANCE	30-Jun-20	No dividend
21036	RELIANCE1	RELIANCE ONE THE FIRST SCHEME OF RELIANCE	30-Jun-21	10.50% cash dividend
21036	RELIANCE1	RELIANCE ONE THE FIRST SCHEME OF RELIANCE	30-Jun-22	10% cash dividend b
21036	RELIANCE1	RELIANCE ONE THE FIRST SCHEME OF RELIANCE	30-Jun-23	5% Cash Dividend
21036	RELIANCE1	RELIANCE ONE THE FIRST SCHEME OF RELIANCE	30-Jun-24	4% (0.40 per unit) Cash Dividend
21037	LRGLOBMF1	LR GLOBAL BANGLADESH MF ONE	30-Sep-20	No dividend
21037	LRGLOBMF1	LR GLOBAL BANGLADESH MF ONE	30-Sep-21	15.10% cash dividend
21037	LRGLOBMF1	LR GLOBAL BANGLADESH MF ONE	30-Sep-22	6% cash dividend
21037	LRGLOBMF1	LR GLOBAL BANGLADESH MF ONE	30-Sep-23	3% cash dividend
21038	ABB1STMF	AB BANK 1ST MUTUAL FUND	30-Jun-20	No Dividend
21038	ABB1STMF	AB BANK 1ST MUTUAL FUND	30-Jun-21	8% cash dividend
21038	ABB1STMF	AB BANK 1ST MUTUAL FUND	30-Jun-22	7% cash dividend
21038	ABB1STMF	AB BANK 1ST MUTUAL FUND	30-Jun-23	5% cash dividend
21038	ABB1STMF	AB BANK 1ST MUTUAL FUND	30-Jun-24	No Dividend
21039	NLI1STMF	NLI FIRST MUTUAL FUND	30-Jun-20	5% cash dividend
21039	NLI1STMF	NLI FIRST MUTUAL FUND	30-Jun-21	17.50% cash dividend
21040	FBFIF	FIRST BANGLADESH FIXED INCOME FUND	30-Jun-20	No Dividend
21040	FBFIF	FIRST BANGLADESH FIXED INCOME FUND	30-Jun-21	4% cash dividend
21040	FBFIF	FIRST BANGLADESH FIXED INCOME FUND	30-Jun-22	6% cash dividend
21040	FBFIF	FIRST BANGLADESH FIXED INCOME FUND	30-Jun-23	5% cash dividend
21040	FBFIF	FIRST BANGLADESH FIXED INCOME FUND	30-Jun-24	No Dividend
21041	NCCBLMF1	NCCBL MUTUAL FUND-1	31-Dec-21	12% Cash Dividend
21041	NCCBLMF1	NCCBL MUTUAL FUND-2	31-Dec-22	6% cash dividend
21041	NCCBLMF1	NCCBL MUTUAL FUND-3	31-Dec-23	4.50% Cash Dividend
21041	NCCBLMF1	NCCBL MUTUAL FUND-4	31-Dec-19	No dividend
21041	NCCBLMF1	NCCBL MUTUAL FUND-5	31-Dec-20	7.25% cash dividend
21042	ICBSONALI1	ICB AMCL SONALI BANK LTD 1ST MUTUAL FUND	30-Jun-20	5% cash dividend
21042	ICBSONALI1	ICB AMCL SONALI BANK LTD 1ST MUTUAL FUND	30-Jun-21	7% cash dividend and considering previous Retained Earnings.
21042	ICBSONALI1	ICB AMCL SONALI BANK LTD 1ST MUTUAL FUND	30-Jun-22	5% cash dividend
21042	ICBSONALI1	ICB AMCL SONALI BANK LTD 1ST MUTUAL FUND	30-Jun-23	2.5% cash dividend
21042	ICBSONALI1	ICB AMCL SONALI BANK LTD 1ST MUTUAL FUND	30-Jun-24	No Dividend
21043	EXIM1STMF	EXIM BANK 1ST MUTUAL FUND	30-Jun-20	No Dividend
21043	EXIM1STMF	EXIM BANK 1ST MUTUAL FUND	30-Jun-21	7.50% cash dividend
21043	EXIM1STMF	EXIM BANK 1ST MUTUAL FUND	30-Jun-22	7% cash dividend
21043	EXIM1STMF	EXIM BANK 1ST MUTUAL FUND	30-Jun-23	3% cash dividend
21043	EXIM1STMF	EXIM BANK 1ST MUTUAL FUND	30-Jun-24	No Dividend
21044	ATCSLGF	ASIAN TIGER SANDHANI LIFE GROWTH FUND	30-Jun-20	No Dividend
21044	ATCSLGF	ASIAN TIGER SANDHANI LIFE GROWTH FUND	30-Jun-21	15% cash dividend
21044	ATCSLGF	ASIAN TIGER SANDHANI LIFE GROWTH FUND	30-Jun-22	5% cash dividend
21044	ATCSLGF	ASIAN TIGER SANDHANI LIFE GROWTH FUND	30-Jun-23	No dividend
21044	ATCSLGF	ASIAN TIGER SANDHANI LIFE GROWTH FUND	30-Jun-24	No Dividend
21045	SEMLLECMF	SEML LECTURE EQUITY MANAGEMENT FUND	30-Jun-20	No dividend

Scrip ID	Trading Code	Company	Year End	Dividend
21045	SEMLLECMF	SEML LECTURE EQUITY MANAGEMENT FUND	30-Jun-21	15% cash dividend
21045	SEMLLECMF	SEML LECTURE EQUITY MANAGEMENT FUND	30-Jun-22	5% cash dividend
21045	SEMLLECMF	SEML LECTURE EQUITY MANAGEMENT FUND	30-Jun-23	5% cash dividend
21045	SEMLLECMF	SEML LECTURE EQUITY MANAGEMENT FUND	30-Jun-24	No Dividend
21046	VAMLBDMF1	VANGUARD AML BD FINANCE MUTUAL FUND ONE	30-Sep-20	3% cash dividend based on Net Income
21046	VAMLBDMF1	VANGUARD AML BD FINANCE MUTUAL FUND ONE	30-Sep-21	15% cash dividend
21046	VAMLBDMF1	VANGUARD AML BD FINANCE MUTUAL FUND ONE	30-Sep-22	5% cash dividend
21046	VAMLBDMF1	VANGUARD AML BD FINANCE MUTUAL FUND ONE	30-Sep-23	2% cash dividend
21046	VAMLBDMF1	VANGUARD AML BD FINANCE MUTUAL FUND ONE	30-Sep-24	No dividend
21047	VAMLRBBF	VANGUARD AML RUPALI BANK BALANCED FUND	31-Dec-20	1.6% Cash Dividend
21047	VAMLRBBF	VANGUARD AML RUPALI BANK BALANCED FUND	31-Dec-21	10% cash dividend
21047	VAMLRBBF	VANGUARD AML RUPALI BANK BALANCED FUND	31-Dec-22	No dividend
21047	VAMLRBBF	VANGUARD AML RUPALI BANK BALANCED FUND	31-Dec-23	0.80% Cash dividend
21048	CAPMBDBLMF	CAPM BDBL MUTUAL FUND 01	30-Jun-21	13% cash dividend
21048	CAPMBDBLMF	CAPM BDBL MUTUAL FUND 02	30-Jun-22	8% cash dividend
21048	CAPMBDBLMF	CAPM BDBL MUTUAL FUND 03	30-Jun-23	6% cash dividend
21048	CAPMBDBLMF	CAPM BDBL MUTUAL FUND 04	30-Jun-24	No Dividend
21049	SEMLIBBSF	SEML IBBL SHARIAH FUND	30-Jun-20	No dividend
21049	SEMLIBBSF	SEML IBBL SHARIAH FUND	30-Jun-21	10% cash dividend
21049	SEMLIBBSF	SEML IBBL SHARIAH FUND	30-Jun-22	6% cash dividend
21049	SEMLIBBSF	SEML IBBL SHARIAH FUND	30-Jun-23	4.50% cash dividend
21049	SEMLIBBSF	SEML IBBL SHARIAH FUND	30-Jun-24	No Dividend
21050	ICBAGRANI1	ICB AMCL FIRST AGRANI BANK MUTUAL FUND	30-Jun-20	5% cash dividend
21050	ICBAGRANI1	ICB AMCL FIRST AGRANI BANK MUTUAL FUND	30-Jun-21	7% cash dividend
21050	ICBAGRANI1	ICB AMCL FIRST AGRANI BANK MUTUAL FUND	30-Jun-22	9% cash dividend
21050	ICBAGRANI1	ICB AMCL FIRST AGRANI BANK MUTUAL FUND	30-Jun-23	5% cash dividend
21050	ICBAGRANI1	ICB AMCL FIRST AGRANI BANK MUTUAL FUND	30-Jun-24	No Dividend
21051	CAPMIBBLMF	CAPM IBBL ISLAMIC MUTUAL FUND	30-Jun-21	13.50% cash dividend
21051	CAPMIBBLMF	CAPM IBBL ISLAMIC MUTUAL FUND	30-Jun-22	8% cash dividend
21051	CAPMIBBLMF	CAPM IBBL ISLAMIC MUTUAL FUND	30-Jun-23	6% cash dividend
21051	CAPMIBBLMF	CAPM IBBL ISLAMIC MUTUAL FUND	30-Jun-24	No dividend
21052	SEMLFBSLGF	SEML FBLSL GROWTH FUND	30-Jun-20	2.5% cash dividend based on Net Income for the year ended on June 30, 2020.
21052	SEMLFBSLGF	SEML FBLSL GROWTH FUND	30-Jun-21	15% cash dividend based on Net Income
21052	SEMLFBSLGF	SEML FBLSL GROWTH FUND	30-Jun-22	15% cash dividend
21052	SEMLFBSLGF	SEML FBLSL GROWTH FUND	30-Jun-23	1% cash dividend based on Net Income and Retained Earnings
21052	SEMLFBSLGF	SEML FBLSL GROWTH FUND	30-Jun-24	No Dividend
21053	GLDNJMF	ICB AMCL CMSF GOLDEN JUBILEE MUTUAL FUND	31-Dec-22	1.20% Cash Dividend
21053	GLDNJMF	ICB AMCL CMSF GOLDEN JUBILEE MUTUAL FUND	31-Dec-23	2.50% Cash Dividend
21054	CAPITECGBF	CAPITEC GRAMEEN BANK GROWTH FUND	30-Jun-24	No Dividend
<b>BANKING</b>				
22002	ABBANK	AB BANK PLC.	31-Dec-20	5% stock dividend
22002	ABBANK	AB BANK PLC.	31-Dec-21	2% cash and 3% stock dividend
22002	ABBANK	AB BANK PLC.	31-Dec-22	2% stock dividend
22002	ABBANK	AB BANK PLC.	31-Dec-23	2% stock dividend
22003	NBL	NATIONAL BANK LIMITED	31-Dec-20	5% stock dividend
22003	NBL	NATIONAL BANK LIMITED	31-Dec-21	No dividend
22003	NBL	NATIONAL BANK LIMITED	31-Dec-22	No dividend
22003	NBL	NATIONAL BANK LIMITED	31-Dec-23	NA
22004	UCB	UNITED COMMERCIAL BANK PLC.	31-Dec-20	5% cash and 5% stock dividend
22004	UCB	UNITED COMMERCIAL BANK PLC.	31-Dec-21	10% stock dividend
22004	UCB	UNITED COMMERCIAL BANK PLC.	31-Dec-22	5% cash and 5% stock dividend
22004	UCB	UNITED COMMERCIAL BANK PLC.	31-Dec-23	5% Cash and 5% Stock Dividend
22005	RUPALIBANK	RUPALI BANK PLC.	31-Dec-20	10% stock dividend
22005	RUPALIBANK	RUPALI BANK PLC.	31-Dec-21	2% Stock Dividend
22005	RUPALIBANK	RUPALI BANK PLC.	31-Dec-22	No Dividend
22005	RUPALIBANK	RUPALI BANK PLC.	31-Dec-23	No dividend, reviewed on 08.06.24 as 5% stock dividend
22006	CITYBANK	CITY BANK PLC.	31-Dec-20	17.50% cash and 5% stock dividend
22006	CITYBANK	CITY BANK PLC.	31-Dec-21	12.50% cash and 12.50% stock dividend



Scrip ID	Trading Code	Company	Year End	Dividend
22006	CITYBANK	CITY BANK PLC.	31-Dec-22	10% cash and 2% stock dividend
22006	CITYBANK	CITY BANK PLC.	31-Dec-23	15% Cash and 10% Stock Dividend
22007	PUBALIBANK	PUBALI BANK PLC.	31-Dec-20	12.50% cash Dividend
22007	PUBALIBANK	PUBALI BANK PLC.	31-Dec-21	12.50% cash Dividend
22007	PUBALIBANK	PUBALI BANK PLC.	31-Dec-22	12.50% Cash Dividend
22007	PUBALIBANK	PUBALI BANK PLC.	31-Dec-23	12.50% cash and 12.50% stock Dividend
22008	ISLAMIBANK	ISLAMI BANK BANGLADESH PLC.	31-Dec-20	10% cash dividend
22008	ISLAMIBANK	ISLAMI BANK BANGLADESH PLC.	31-Dec-21	10% cash dividend
22008	ISLAMIBANK	ISLAMI BANK BANGLADESH PLC.	31-Dec-22	10% cash dividend
22008	ISLAMIBANK	ISLAMI BANK BANGLADESH PLC.	31-Dec-23	10% Cash Dividend
22010	IFIC	IFIC BANK PLC.	31-Dec-20	5% stock dividend
22010	IFIC	IFIC BANK PLC.	31-Dec-21	5% stock dividend
22010	IFIC	IFIC BANK PLC.	31-Dec-22	2.50% Cash and 2.50% Stock dividend
22010	IFIC	IFIC BANK PLC.	31-Dec-23	5% stock dividend
22012	ALARABANK	AL-ARAFAH ISLAMI BANK PLC.	31-Dec-20	15% cash dividend
22012	ALARABANK	AL-ARAFAH ISLAMI BANK PLC.	31-Dec-21	15% cash dividend
22012	ALARABANK	AL-ARAFAH ISLAMI BANK PLC.	31-Dec-22	12% cash and 3% stock dividend
22012	ALARABANK	AL-ARAFAH ISLAMI BANK PLC.	31-Dec-23	10% cash and 5% stock dividend
22013	PRIMEBANK	PRIME BANK PLC.	31-Dec-21	17.50% cash dividend
22013	PRIMEBANK	PRIME BANK PLC.	31-Dec-22	17.50% Cash dividend
22013	PRIMEBANK	PRIME BANK PLC.	31-Dec-23	17.50% Cash dividend
22013	PRIMEBANK	PRIME BANK PLC.	31-Dec-20	15% cash dividend
22014	DHAKABANK	DHAKA BANK PLC.	31-Dec-20	6% cash and 6% stock dividend
22014	DHAKABANK	DHAKA BANK PLC.	31-Dec-21	12% cash dividend
22014	DHAKABANK	DHAKA BANK PLC.	31-Dec-22	6% Cash and 6% Stock Dividend
22014	DHAKABANK	DHAKA BANK PLC.	31-Dec-23	10% Cash Dividend
22015	SOUTHEASTB	SOUTHEAST BANK PLC.	31-Dec-20	10% cash dividend
22015	SOUTHEASTB	SOUTHEAST BANK PLC.	31-Dec-21	8% cash and 4% stock dividend
22015	SOUTHEASTB	SOUTHEAST BANK PLC.	31-Dec-22	6% Cash and 4% Stock Dividend
22015	SOUTHEASTB	SOUTHEAST BANK PLC.	31-Dec-23	6% cash and 4% stock dividend
22016	NCCBANK	NATIONAL CREDIT AND COMMERCE BANK PLC.	31-Dec-20	7.5% cash and 7.5% stock dividend
22016	NCCBANK	NATIONAL CREDIT AND COMMERCE BANK PLC.	31-Dec-21	12% cash and 4% stock dividend
22016	NCCBANK	NATIONAL CREDIT AND COMMERCE BANK PLC.	31-Dec-22	5% Cash and 5% Stock Dividend
22016	NCCBANK	NATIONAL CREDIT AND COMMERCE BANK PLC.	31-Dec-23	12% Cash dividend
22017	DUTCHBANGL	DUTCH- BANGLA BANK PLC.	31-Dec-20	15% Cash and 15% Stock Dividend
22017	DUTCHBANGL	DUTCH- BANGLA BANK PLC.	31-Dec-21	17.50% cash and 10% stock dividend
22017	DUTCHBANGL	DUTCH- BANGLA BANK PLC.	31-Dec-22	17.50% cash and 7.50% stock dividend
22017	DUTCHBANGL	DUTCH- BANGLA BANK PLC.	31-Dec-23	17.50% Cash and 17.50% Stock Dividend
22018	EBL1STMF	EBL FIRST MUTUAL FUND	30-Jun-20	No Dividend
22018	EBL1STMF	EBL FIRST MUTUAL FUND	30-Jun-21	13% cash dividend
22018	EBL1STMF	EBL FIRST MUTUAL FUND	30-Jun-22	6% cash dividend
22018	EBL1STMF	EBL FIRST MUTUAL FUND	30-Jun-23	No Dividend
22018	EBL1STMF	EBL FIRST MUTUAL FUND	30-Jun-24	No Dividend
22018	MTB	MUTUAL TRUST BANK PLC.	31-Dec-20	10% stock dividend
22018	MTB	MUTUAL TRUST BANK PLC.	31-Dec-21	10% stock dividend
22018	MTB	MUTUAL TRUST BANK PLC.	31-Dec-22	10% Stock dividend
22018	MTB	MUTUAL TRUST BANK PLC.	31-Dec-23	10% Cash dividend
22020	STANDBANKL	STANDARD BANK PLC.	31-Dec-20	2.5% cash and 2.5% stock dividend
22020	STANDBANKL	STANDARD BANK PLC.	31-Dec-21	3% cash and 3% stock dividend
22020	STANDBANKL	STANDARD BANK PLC.	31-Dec-22	2.50% cash and 2.50% stock dividend
22020	STANDBANKL	STANDARD BANK PLC.	31-Dec-23	2.50% cash and 2.50% stock dividend
22021	ONEBANKPLC	ONE BANK PLC.	31-Dec-23	3.50% Cash and 3.50% Stock Dividend
22021	ONEBANKPLC	ONE BANK PLC.	31-Dec-20	6% cash and 5.5% stock dividend
22021	ONEBANKPLC	ONE BANK PLC.	31-Dec-21	5% stock dividend
22021	ONEBANKPLC	ONE BANK PLC.	31-Dec-22	5% stock dividend
22022	BANKASIA	BANK ASIA PLC.	31-Dec-20	10% cash Dividend
22022	BANKASIA	BANK ASIA PLC.	31-Dec-21	15% cash dividend
22022	BANKASIA	BANK ASIA PLC.	31-Dec-22	15% cash dividend
22022	BANKASIA	BANK ASIA PLC.	31-Dec-23	15% Cash Dividend

Scrip ID	Trading Code	Company	Year End	Dividend
22023	MERCANBANK	MERCANTILE BANK PLC.	31-Dec-20	10% cash and 5% stock dividend
22023	MERCANBANK	MERCANTILE BANK PLC.	31-Dec-21	12.5% cash and 5% stock dividend
22023	MERCANBANK	MERCANTILE BANK PLC.	31-Dec-22	10% Cash and 2% Stock Dividend
22023	MERCANBANK	MERCANTILE BANK PLC.	31-Dec-23	10% Cash Dividend
22024	UTTARABANK	UTTARA BANK PLC.	31-Dec-20	12.50% cash and 12.50% stock dividend
22024	UTTARABANK	UTTARA BANK PLC.	31-Dec-21	14% cash and 14% stock dividend
22024	UTTARABANK	UTTARA BANK PLC.	31-Dec-22	14% cash and 14% stock dividend
22024	UTTARABANK	UTTARA BANK PLC.	31-Dec-23	17.50% Cash and 12.50% Stock Dividend
22025	EBL	EASTERN BANK PLC	31-Dec-20	17.50% cash and 17.50% stock dividend
22025	EBL	EASTERN BANK PLC	31-Dec-21	12.50% cash and 12.50% stock dividend
22025	EBL	EASTERN BANK PLC	31-Dec-22	12.50% cash and 12.50% stock dividend
22025	EBL	EASTERN BANK PLC	31-Dec-23	12.50% Cash Dividend and 12.50% Stock Dividend
22026	EXIMBANK	EXPORT IMPORT BANK OF BAGADESH PLC.	31-Dec-20	7.50% cash and 2.50% stock dividend
22026	EXIMBANK	EXPORT IMPORT BANK OF BAGADESH PLC.	31-Dec-21	10% cash dividend
22026	EXIMBANK	EXPORT IMPORT BANK OF BAGADESH PLC.	31-Dec-22	10% cash dividend
22026	EXIMBANK	EXPORT IMPORT BANK OF BAGADESH PLC.	31-Dec-23	10% cash dividend
22027	SIBL	SOCIAL ISLAMI BANK PLC	31-Dec-20	5% cash and 5% stock dividend
22027	SIBL	SOCIAL ISLAMI BANK PLC	31-Dec-21	5% cash and 5% stock dividend
22027	SIBL	SOCIAL ISLAMI BANK PLC	31-Dec-22	5% cash and 5% stock dividend
22027	SIBL	SOCIAL ISLAMI BANK PLC	31-Dec-23	5% cash and 5% stock dividend
22028	JAMUNABANK	JAMUNA BANK PLC.	31-Dec-20	17.50% cash dividend
22028	JAMUNABANK	JAMUNA BANK PLC.	31-Dec-21	17.50% cash dividend
22028	JAMUNABANK	JAMUNA BANK PLC.	31-Dec-22	17.50% Cash and 8.50% Stock dividend
22028	JAMUNABANK	JAMUNA BANK PLC.	31-Dec-23	17.50% Cash and 8.50% Stock dividend
22029	BRACBANK	BRAC BANK PLC.	31-Dec-20	10% cash and 5% stock dividend
22029	BRACBANK	BRAC BANK PLC.	31-Dec-21	7.50% cash and 7.50% stock dividend
22029	BRACBANK	BRAC BANK PLC.	31-Dec-22	7.50% cash and 7.50% stock dividend
22029	BRACBANK	BRAC BANK PLC.	31-Dec-23	10% cash and 10% stock dividend
22030	SHAHJABANK	SHAHJALAL ISLAMI BANK PLC.	31-Dec-21	10% Cash and 5% stock dividend
22030	SHAHJABANK	SHAHJALAL ISLAMI BANK PLC.	31-Dec-22	12% Cash and 3% stock dividend
22030	SHAHJABANK	SHAHJALAL ISLAMI BANK PLC.	31-Dec-23	14% Cash dividend
22030	SHAHJABANK	SHAHJALAL ISLAMI BANK PLC.	31-Dec-20	7% Cash and 5% Stock Dividend
22031	PREMIERBAN	THE PREMIER BANK PLC.	31-Dec-20	12.50% cash and 7.50% stock dividend
22031	PREMIERBAN	THE PREMIER BANK PLC.	31-Dec-21	12.50% cash and 10% stock dividend
22031	PREMIERBAN	THE PREMIER BANK PLC.	31-Dec-22	12.50% cash and 7.50% stock dividend
22031	PREMIERBAN	THE PREMIER BANK PLC.	31-Dec-23	12.50% cash dividend
22032	TRUSTBANK	TRUST BANK PLC.	31-Dec-20	10% cash and 10% stock dividend
22032	TRUSTBANK	TRUST BANK PLC.	31-Dec-21	12.50% cash and 10% stock dividend
22032	TRUSTBANK	TRUST BANK PLC.	31-Dec-22	10% cash and 10% stock dividend
22032	TRUSTBANK	TRUST BANK PLC.	31-Dec-23	12% Cash and 8% Stock Dividend
22033	FIRSTSBANK	FIRST SECURITY ISLAMI BANK PLC.	31-Dec-20	5% cash and 5% stock dividend
22033	FIRSTSBANK	FIRST SECURITY ISLAMI BANK PLC.	31-Dec-21	5% cash and 5% stock dividend
22033	FIRSTSBANK	FIRST SECURITY ISLAMI BANK PLC.	31-Dec-22	10% stock dividend (subject to approval) (approved)
22033	FIRSTSBANK	FIRST SECURITY ISLAMI BANK PLC.	31-Dec-23	5% Cash and 5% Stock Dividend(approved)
22034	NRBCBANK	NRBC BANK PLC.	31-Dec-20	7.50% cash and 5% stock dividend
22034	NRBCBANK	NRBC BANK PLC.	31-Dec-21	7.50% cash and 7.50% stock dividend
22034	NRBCBANK	NRBC BANK PLC.	31-Dec-22	7.50% cash and 4.50% stock dividend
22034	NRBCBANK	NRBC BANK PLC.	31-Dec-23	11% Cash Dividend
22035	SBACBANK	SBAC BANK PLC.	31-Dec-20	4% cash and 4% stock dividend
22035	SBACBANK	SBAC BANK PLC.	31-Dec-21	3% cash and 1% stock dividend
22035	SBACBANK	SBAC BANK PLC.	31-Dec-22	3.50% cash dividend
22035	SBACBANK	SBAC BANK PLC.	31-Dec-23	2% Cash dividend
22036	UNIONBANK	UNION BANK PLC.	31-Dec-21	5% cash and 5% stock dividend
22036	UNIONBANK	UNION BANK PLC.	31-Dec-22	5% Cash Dividend
22036	UNIONBANK	UNION BANK PLC.	31-Dec-23	5% cash dividend
22037	GIB	GLOBAL ISLAMI BANK PLC.	31-Dec-22	5% cash and 5% stock dividend
22037	GIB	GLOBAL ISLAMI BANK PLC.	31-Dec-23	5% cash and 5% stock dividend
22038	MIDLANDBNK	MIDLAND BANK PLC.	31-Dec-22	5% Cash Dividend
22038	MIDLANDBNK	MIDLAND BANK PLC.	31-Dec-23	5% Cash Dividend

Scrip ID	Trading Code	Company	Year End	Dividend
22039	NRBBANK	NRB BANK PLC.	31-Dec-23	10% Cash Dividend for the General Securities Holders other than Sponsors and Directors and 6% Cash Dividend for the Sponsors and Directors
<b>CERAMIC</b>				
23001	MONNOCERA	MONNO CERAMIC INDUSTRIES LTD.	30-Jun-20	5% cash dividend to public shareholders other than Sponsors/Directors and 5% stock dividend for all
23001	MONNOCERA	MONNO CERAMIC INDUSTRIES LTD.	30-Jun-21	10% cash dividend to public shareholders other than Sponsors/Directors
23001	MONNOCERA	MONNO CERAMIC INDUSTRIES LTD.	30-Jun-22	10% cash dividend to GSH
23001	MONNOCERA	MONNO CERAMIC INDUSTRIES LTD.	30-Jun-23	10% cash dividend to public shareholders other than Sponsors and/or Directors
23001	MONNOCERA	MONNO CERAMIC INDUSTRIES LTD.	30-Jun-24	1% cash dividend to public shareholders other than Sponsors and/or Directors
23003	STANCERAM	STANDARD CERAMIC INDUSTRIES LIMITED	30-Jun-20	1% cash dividend to the Public Shareholders only other than Sponsors and Directors
23003	STANCERAM	STANDARD CERAMIC INDUSTRIES LIMITED	30-Jun-21	1% cash dividend
23003	STANCERAM	STANDARD CERAMIC INDUSTRIES LIMITED	30-Jun-22	No dividend
23003	STANCERAM	STANDARD CERAMIC INDUSTRIES LIMITED	30-Jun-23	No dividend
23003	STANCERAM	STANDARD CERAMIC INDUSTRIES LIMITED	30-Jun-24	No Dividend
23004	FUWANGCER	FU-WANG CERIMAIC INDUSTRY LIMITED	30-Jun-22	2% cash dividend for all the shareholders other than Sponsors/Directors
23004	FUWANGCER	FU-WANG CERIMAIC INDUSTRY LIMITED	30-Jun-23	2% Cash Dividend for general shareholders other than Sponsors/Directors
23004	FUWANGCER	FU-WANG CERIMAIC INDUSTRY LIMITED	30-Jun-24	2% Cash Dividend for all shareholders other than Sponsors and Directors
23004	FUWANGCER	FU-WANG CERIMAIC INDUSTRY LIMITED	30-Jun-20	1.40% cash dividend
23004	FUWANGCER	FU-WANG CERIMAIC INDUSTRY LIMITED	30-Jun-21	2% cash dividend for all the shareholders other than Sponsors/Directors
23005	SPCERAMICS	SHINEPUKUR CERAMICS LIMITED	30-Jun-20	2% cash dividend
23005	SPCERAMICS	SHINEPUKUR CERAMICS LIMITED	30-Jun-21	2.5% cash dividend
23005	SPCERAMICS	SHINEPUKUR CERAMICS LIMITED	30-Jun-22	3% cash dividend
23005	SPCERAMICS	SHINEPUKUR CERAMICS LIMITED	30-Jun-23	3% cash dividend
23005	SPCERAMICS	SHINEPUKUR CERAMICS LIMITED	30-Jun-24	2% Cash Dividend to the General Shareholders excluding Sponsors/directors
23006	RAKCERAMIC	RAK CERAMICS (BANGLADESH) LIMITED	31-Dec-20	10% cash dividend
23006	RAKCERAMIC	RAK CERAMICS (BANGLADESH) LIMITED	31-Dec-21	12.50% cash dividend
23006	RAKCERAMIC	RAK CERAMICS (BANGLADESH) LIMITED	31-Dec-22	10% cash dividend
23006	RAKCERAMIC	RAK CERAMICS (BANGLADESH) LIMITED	31-Dec-23	10% Cash dividend
<b>ICT</b>				
24003	ISNLTD	INFORMATION SERVICES NETWORK LTD.	30-Jun-24	0.5% Cash Dividend
24003	ISNLTD	INFORMATION SERVICES NETWORK LTD.	30-Jun-20	1% cash dividend
24003	ISNLTD	INFORMATION SERVICES NETWORK LTD.	30-Jun-21	No dividend
24003	ISNLTD	INFORMATION SERVICES NETWORK LTD.	30-Jun-22	3% cash dividend
24003	ISNLTD	INFORMATION SERVICES NETWORK LTD.	30-Jun-23	1% Cash Dividend
24004	BDCOM	BSCOM ONLINE LIMITED	30-Jun-20	5% cash and 5% stock dividend
24004	BDCOM	BSCOM ONLINE LIMITED	30-Jun-21	5% Cash and 5% Stock Dividend
24004	BDCOM	BSCOM ONLINE LIMITED	30-Jun-22	10% Cash dividend
24004	BDCOM	BSCOM ONLINE LIMITED	30-Jun-23	10% Cash dividend
24004	BDCOM	BSCOM ONLINE LIMITED	30-Jun-24	5% Cash and 5% Stock Dividend
24005	INTECH	INTECH LIMITED	30-Jun-21	No dividend
24005	INTECH	INTECH LIMITED	30-Jun-22	No dividend
24005	INTECH	INTECH LIMITED	30-Jun-23	No dividend
24005	INTECH	INTECH LIMITED	30-Jun-24	0.20% cash dividend for General shareholders other than Director
24005	INTECH	INTECH LIMITED	30-Jun-20	1% cash dividend
24006	AGNISYSL	AGNI SYSTEMS LIMITED	30-Jun-20	2% cash dividend
24006	AGNISYSL	AGNI SYSTEMS LIMITED	30-Jun-21	3.50% cash dividend
24006	AGNISYSL	AGNI SYSTEMS LIMITED	30-Jun-22	4.50% cash dividend
24006	AGNISYSL	AGNI SYSTEMS LIMITED	30-Jun-23	4.75% Cash Dividend
24006	AGNISYSL	AGNI SYSTEMS LIMITED	30-Jun-24	4.80% Cash Dividend
24007	DAFODILCOM	DAFFODIL COMPUTERS LIMITED	30-Jun-20	8% cash dividend
24007	DAFODILCOM	DAFFODIL COMPUTERS LIMITED	30-Jun-21	6% cash dividend
24007	DAFODILCOM	DAFFODIL COMPUTERS LIMITED	30-Jun-22	5% cash dividend



Scrip ID	Trading Code	Company	Year End	Dividend
24007	DAFODILCOM	DAFFODIL COMPUTERS LIMITED	30-Jun-23	5% Cash Dividend
24007	DAFODILCOM	DAFFODIL COMPUTERS LIMITED	30-Jun-24	5% cash dividend
24008	AAMRATECH	AAMRA TECHNOLOGIES LIMITED	30-Jun-24	1% Cash Dividend
24008	AAMRATECH	AAMRA TECHNOLOGIES LIMITED	30-Jun-20	10% cash dividend
24008	AAMRATECH	AAMRA TECHNOLOGIES LIMITED	30-Jun-21	5% Cash and 5% stock dividend
24008	AAMRATECH	AAMRA TECHNOLOGIES LIMITED	30-Jun-22	6% cash & 6% stock dividend
24008	AAMRATECH	AAMRA TECHNOLOGIES LIMITED	30-Jun-23	10% Cash Dividend
24009	ITC	IT CONSULTANTS PLC.	30-Jun-20	5% Cash for General Shareholders excluding Sponsors & Directors and 5% Stock dividend for all
24009	ITC	IT CONSULTANTS PLC.	30-Jun-21	5% Cash dividend
24009	ITC	IT CONSULTANTS PLC.	30-Jun-22	6% Cash dividend
24009	ITC	IT CONSULTANTS PLC.	30-Jun-23	10% Cash dividend
24009	ITC	IT CONSULTANTS PLC.	30-Jun-24	11% Cash dividend
24010	AAMRANET	AAMRA NETWORKS LIMITED	30-Jun-20	10% cash dividend
24010	AAMRANET	AAMRA NETWORKS LIMITED	30-Jun-21	5% Cash and 5% stock dividend
24010	AAMRANET	AAMRA NETWORKS LIMITED	30-Jun-22	5% cash and 5% stock dividend
24010	AAMRANET	AAMRA NETWORKS LIMITED	30-Jun-23	11% Cash dividend and 2: 1(R) Share i.e. 1 (One) Rights Share against 2 (Two) existing shares @ 30 including premium of Tk. 20
24010	AAMRANET	AAMRA NETWORKS LIMITED	30-Jun-24	10% Cash Dividend
24011	GENEXIL	GENEX INFOSYS PLC.	30-Jun-20	10% cash and 10% stock dividend
24011	GENEXIL	GENEX INFOSYS PLC.	30-Jun-21	10% Cash dividend and 10% Stock Dividend
24011	GENEXIL	GENEX INFOSYS PLC.	30-Jun-22	11% Cash Dividend for GSH and 2% Stock Dividend
24011	GENEXIL	GENEX INFOSYS PLC.	30-Jun-23	6% Cash and 4% Stock Dividend
24011	GENEXIL	GENEX INFOSYS PLC.	30-Jun-24	3% Cash dividend excluding Sponsors & Directors
24012	ADNTEL	ADN TELECOM LIMITED	30-Jun-20	15% cash dividend
24012	ADNTEL	ADN TELECOM LIMITED	30-Jun-21	10% cash dividend
24012	ADNTEL	ADN TELECOM LIMITED	30-Jun-22	10% cash dividend
24012	ADNTEL	ADN TELECOM LIMITED	30-Jun-23	15% Cash dividend
24012	ADNTEL	ADN TELECOM LIMITED	30-Jun-24	10% Cash Dividend
24013	EGEN	eGENERATION PLC.	30-Jun-21	10% cash dividend for general public shareholders other than Sponsors/Directors
24013	EGEN	eGENERATION PLC.	30-Jun-22	10% cash dividend for general public shareholders other than Sponsors and Directors
24013	EGEN	eGENERATION PLC.	30-Jun-23	10% Cash Dividend for general shareholders other than Sponsors and Directors
24013	EGEN	eGENERATION PLC.	30-Jun-24	10% for the General Public Shareholders
<b>LEASING &amp; FINANCE</b>				
25001	ICB	INVESTMENT CORPORATION OF BANGLADESH	30-Jun-20	5% cash and 5% stock dividend
25001	ICB	INVESTMENT CORPORATION OF BANGLADESH	30-Jun-21	11% cash dividend
25001	ICB	INVESTMENT CORPORATION OF BANGLADESH	30-Jun-22	5% Cash and 5% Stock Dividend
25001	ICB	INVESTMENT CORPORATION OF BANGLADESH	30-Jun-23	2.5% Cash and 2.5% Stock Dividend
25001	ICB	INVESTMENT CORPORATION OF BANGLADESH	30-Jun-24	2% Cash Dividend
25002	IDLC	IDLC FINANCE PLC.	31-Dec-20	15% cash dividend and 5% stock dividend
25002	IDLC	IDLC FINANCE PLC.	31-Dec-21	15% cash dividend and 5% stock dividend
25002	IDLC	IDLC FINANCE PLC.	31-Dec-22	15% cash dividend
25002	IDLC	IDLC FINANCE PLC.	31-Dec-23	15% Cash dividend
25003	UTTARAFIN	UTTARA FINANCE & INVESTMENTS LIMITED	31-Dec-19	15% cash & 5% stock dividend
25004	FIRSTFIN	FIRST FINANCE LIMITED	31-Dec-22	No dividend
25004	FIRSTFIN	FIRST FINANCE LIMITED	31-Dec-19	2% stock dividend
25004	FIRSTFIN	FIRST FINANCE LIMITED	31-Dec-20	No dividend
25004	FIRSTFIN	FIRST FINANCE LIMITED	31-Dec-21	No dividend
25004	FIRSTFIN	FIRST FINANCE LIMITED	31-Dec-23	No dividend
25005	MIDASFIN	MIDAS FINANCING PLC.	31-Dec-20	2.50% cash and 2.50% stock dividend
25005	MIDASFIN	MIDAS FINANCING PLC.	31-Dec-21	1% cash and 1% stock dividend
25005	MIDASFIN	MIDAS FINANCING PLC.	31-Dec-22	1.5% Cash Dividend
25005	MIDASFIN	MIDAS FINANCING PLC.	31-Dec-23	No Dividend
25006	PLFSL	PEOPLE'S LEASING AND FINANCIAL SERVICES LTD.	43830	No dividend
25006	PLFSL	PEOPLE'S LEASING AND FINANCIAL SERVICES LTD.	44196	No dividend



Scrip ID	Trading Code	Company	Year End	Dividend
25006	PLFSL	PEOPLE'S LEASING AND FINANCIAL SERVICES LTD.	44561	No dividend
25006	PLFSL	PEOPLE'S LEASING AND FINANCIAL SERVICES LTD.	31-Dec-22	No Dividend
25006	PLFSL	PEOPLE'S LEASING AND FINANCIAL SERVICES LTD.	31-Dec-23	No Dividend
25007	PRIMEFIN	PRIME FINANCE & INVESTMENT LTD.	31-Dec-19	2% cash dividend for general shareholders
25007	PRIMEFIN	PRIME FINANCE & INVESTMENT LTD.	31-Dec-20	No dividend
25007	PRIMEFIN	PRIME FINANCE & INVESTMENT LTD.	31-Dec-21	No dividend
25008	PREMIERLEA	PREMIER LEASING & FINANCE LIMITED	31-Dec-19	No Dividend
25008	PREMIERLEA	PREMIER LEASING & FINANCE LIMITED	31-Dec-20	No dividend
25008	PREMIERLEA	PREMIER LEASING & FINANCE LIMITED	31-Dec-21	No dividend
25008	PREMIERLEA	PREMIER LEASING & FINANCE LIMITED	31-Dec-22	No dividend
25008	PREMIERLEA	PREMIER LEASING & FINANCE LIMITED	31-Dec-23	No Dividend
25009	ISLAMICFIN	ISLAMIC FINANCE & INVESTMENT PLC.	31-Dec-21	10.50% cash dividend
25009	ISLAMICFIN	ISLAMIC FINANCE & INVESTMENT PLC.	31-Dec-22	5% cash dividend
25009	ISLAMICFIN	ISLAMIC FINANCE & INVESTMENT PLC.	31-Dec-23	No Dividend
25009	ISLAMICFIN	ISLAMIC FINANCE & INVESTMENT PLC.	31-Dec-20	10% cash dividend
25010	LANKABAFIN	LANKABANGLA FINNACE PLC.	31-Dec-20	12% Cash Dividend
25010	LANKABAFIN	LANKABANGLA FINNACE PLC.	31-Dec-21	10% cash dividend
25010	LANKABAFIN	LANKABANGLA FINNACE PLC.	31-Dec-22	10% Cash Dividend
25010	LANKABAFIN	LANKABANGLA FINNACE PLC.	31-Dec-23	10% Cash Dividend
25011	BIFC	BANGLADESH INDUSTRIAL FINANCE CO. LIMITED	31-Dec-18	No dividend
25011	BIFC	BANGLADESH INDUSTRIAL FINANCE CO. LIMITED	31-Dec-19	No dividend
25011	BIFC	BANGLADESH INDUSTRIAL FINANCE CO. LIMITED	31-Dec-18	No dividend
25011	BIFC	BANGLADESH INDUSTRIAL FINANCE CO. LIMITED	31-Dec-19	No dividend
25011	BIFC	BANGLADESH INDUSTRIAL FINANCE CO. LIMITED	31-Dec-20	No dividend
25011	BIFC	BANGLADESH INDUSTRIAL FINANCE CO. LIMITED	31-Dec-21	No dividend
25011	BIFC	BANGLADESH INDUSTRIAL FINANCE CO. LIMITED	31-Dec-22	No Dividend
25012	IPDC	IPDC FINANCE PLC.	31-Dec-20	12% Cash dividend
25012	IPDC	IPDC FINANCE PLC.	31-Dec-21	12% Cash dividend
25012	IPDC	IPDC FINANCE PLC.	31-Dec-22	10% Cash dividend
25012	IPDC	IPDC FINANCE PLC.	31-Dec-23	5% Cash Dividend and 5% Stock Dividend
25014	BDFINANCE	BANGLADESH FINANCE LIMITED	31-Dec-19	10% cash dividend
25014	BDFINANCE	BANGLADESH FINANCE LIMITED	31-Dec-20	6% Cash and 6% Stock dividend
25014	BDFINANCE	BANGLADESH FINANCE LIMITED	31-Dec-21	6% Cash and 6% Stock dividend
25014	BDFINANCE	BANGLADESH FINANCE LIMITED	31-Dec-22	10% Cash dividend
25014	BDFINANCE	BANGLADESH FINANCE LIMITED	31-Dec-23	No dividend
25015	ILFSL	INTERNATIONAL LEASING AND FINANCIAL SERVICES LTD.	31-Dec-19	No Dividend
25015	ILFSL	INTERNATIONAL LEASING AND FINANCIAL SERVICES LTD.	31-Dec-20	No Dividend
25015	ILFSL	INTERNATIONAL LEASING AND FINANCIAL SERVICES LTD.	31-Dec-21	No Dividend
25015	ILFSL	INTERNATIONAL LEASING AND FINANCIAL SERVICES LTD.	31-Dec-22	No Dividend
25015	ILFSL	INTERNATIONAL LEASING AND FINANCIAL SERVICES LTD.	31-Dec-23	No Dividend
25016	PHOENIXFIN	PHOENIX FINANCE & INVESTMENTS LIMITED	31-Dec-20	12% stock dividend
25016	PHOENIXFIN	PHOENIX FINANCE & INVESTMENTS LIMITED	31-Dec-21	No dividend
25016	PHOENIXFIN	PHOENIX FINANCE & INVESTMENTS LIMITED	31-Dec-22	No dividend
25016	PHOENIXFIN	PHOENIX FINANCE & INVESTMENTS LIMITED	31-Dec-23	No Dividend
25017	FASFIN	FAS FINANCE & INVESTMENT LTD.	31-Dec-19	No dividend
25017	FASFIN	FAS FINANCE & INVESTMENT LTD.	31-Dec-20	No dividend
25017	FASFIN	FAS FINANCE & INVESTMENT LTD.	31-Dec-21	No dividend
25017	FASFIN	FAS FINANCE & INVESTMENT LTD.	31-Dec-22	No dividend
25017	FASFIN	FAS FINANCE & INVESTMENT LTD.	31-Dec-23	No Dividend
25018	DBH	DBH FINANE PLC.	31-Dec-20	15% cash and 15% stock dividend
25018	DBH	DBH FINANE PLC.	31-Dec-21	15% cash and 10% stock dividend
25018	DBH	DBH FINANE PLC.	31-Dec-22	15% cash and 2% stock dividend
25018	DBH	DBH FINANE PLC.	31-Dec-23	15% Cash Dividend
25019	NHFIL	NATIONAL HOUSING FINANCE PLC.	31-Dec-20	15% cash dividend
25019	NHFIL	NATIONAL HOUSING FINANCE PLC.	31-Dec-21	15% cash dividend
25019	NHFIL	NATIONAL HOUSING FINANCE PLC.	31-Dec-22	15% cash dividend
25019	NHFIL	NATIONAL HOUSING FINANCE PLC.	31-Dec-23	10% Cash Dividend
25020	BAYLEASING	BAY LEASING & INVESTMENT LTD	31-Dec-20	10% Cash Dividend
25020	BAYLEASING	BAY LEASING & INVESTMENT LTD	31-Dec-21	No dividend

Scrip ID	Trading Code	Company	Year End	Dividend
25020	BAYLEASING	BAY LEASING & INVESTMENT LTD	31-Dec-22	No dividend
25020	BAYLEASING	BAY LEASING & INVESTMENT LTD	31-Dec-23	No dividend
25020	BAYLEASING	BAY LEASING & INVESTMENT LTD	31-Dec-19	7.5% cash and 2.5% stock dividend
25021	GSPFINANCE	GSP FINANCE COMPANY (BANGLADESH) LTD.	31-Dec-19	10.50% Stock dividend
25021	GSPFINANCE	GSP FINANCE COMPANY (BANGLADESH) LTD.	31-Dec-20	10% stock dividend
25021	GSPFINANCE	GSP FINANCE COMPANY (BANGLADESH) LTD.	31-Dec-21	No Dividend
25021	GSPFINANCE	GSP FINANCE COMPANY (BANGLADESH) LTD.	31-Dec-22	No dividend
25021	GSPFINANCE	GSP FINANCE COMPANY (BANGLADESH) LTD.	31-Dec-23	No Dividend
25022	FAREASTFIN	FAREAST FINANCE & INVESTMENT LIMITED	31-Dec-19	No dividend
25022	FAREASTFIN	FAREAST FINANCE & INVESTMENT LIMITED	31-Dec-20	No dividend
25022	FAREASTFIN	FAREAST FINANCE & INVESTMENT LIMITED	31-Dec-21	No dividend
25022	FAREASTFIN	FAREAST FINANCE & INVESTMENT LIMITED	31-Dec-22	No dividend
25022	FAREASTFIN	FAREAST FINANCE & INVESTMENT LIMITED	31-Dec-23	No Dividend
25103	UNIONCAP	UNION CAPITAL LIMITED	31-Dec-20	No dividend
25103	UNIONCAP	UNION CAPITAL LIMITED	31-Dec-21	No dividend
25103	UNIONCAP	UNION CAPITAL LIMITED	31-Dec-22	No dividend
25103	UNIONCAP	UNION CAPITAL LIMITED	31-Dec-23	No Dividend
<b>TELECOMMUNICATION</b>				
26001	GP	GRAMEENPHONE LIMITED	31-Dec-20	145% Final Cash Dividend (i.e., total 275% cash dividend including 130% Interim Cash Dividend).
26001	GP	GRAMEENPHONE LIMITED	31-Dec-21	125% Final cash dividend (i.e. total 250% cash dividend for the year 2021 including 125% Interim cash dividend).
26001	GP	GRAMEENPHONE LIMITED	31-Dec-22	95% Final cash dividend (i.e. total 220% Cash Dividend including 125% Interim Cash Dividend)
26001	GP	GRAMEENPHONE LIMITED	31-Dec-23	125% Final cash dividend
26001	GP	GRAMEENPHONE LIMITED	31-Dec-24	160% Interim Cash dividend
26002	BSCPLC	BANGLADESH SUBMARINE CABLES PLC.	30-Jun-20	20% cash dividend
26002	BSCPLC	BANGLADESH SUBMARINE CABLES PLC.	30-Jun-21	37% cash dividend
26002	BSCPLC	BANGLADESH SUBMARINE CABLES PLC.	30-Jun-22	46% Cash Dividend
26002	BSCPLC	BANGLADESH SUBMARINE CABLES PLC.	30-Jun-23	51% Cash Dividend
26002	BSCPLC	BANGLADESH SUBMARINE CABLES PLC.	30-Jun-24	40% Cash Dividend
26003	ROBI	ROBI AXIATA PLC.	31-Dec-20	No dividend
26003	ROBI	ROBI AXIATA PLC.	31-Dec-21	3% interim cash dividend
26003	ROBI	ROBI AXIATA PLC.	31-Dec-21	2% Final cash dividend (i.e. total 5% cash dividend including 3% Interim Cash Dividend)
26003	ROBI	ROBI AXIATA PLC.	31-Dec-22	7% Cash dividend
26003	ROBI	ROBI AXIATA PLC.	31-Dec-23	10% Cash dividend
<b>MISCELLANEOUS</b>				
32001	USMANIAGL	USMANIA GLASS SHEET FACTORY LIMITED	30-Jun-20	No dividend
32001	USMANIAGL	USMANIA GLASS SHEET FACTORY LIMITED	30-Jun-21	No dividend
32001	USMANIAGL	USMANIA GLASS SHEET FACTORY LIMITED	30-Jun-22	No dividend
32001	USMANIAGL	USMANIA GLASS SHEET FACTORY LIMITED	30-Jun-23	No dividend
32001	USMANIAGL	USMANIA GLASS SHEET FACTORY LIMITED	30-Jun-24	No Dividend
32002	ARAMIT	ARAMIT LIMITED	30-Jun-20	50% Cash dividend
32002	ARAMIT	ARAMIT LIMITED	30-Jun-21	50% Cash dividend
32002	ARAMIT	ARAMIT LIMITED	30-Jun-22	50% Cash dividend
32002	ARAMIT	ARAMIT LIMITED	30-Jun-23	25% Cash Dividend
32002	ARAMIT	ARAMIT LIMITED	30-Jun-24	20.00% Cash Dividend
32003	BEXIMCO	BEXIMCO LIMITED	30-Jun-20	5% cash dividend
32003	BEXIMCO	BEXIMCO LIMITED	30-Jun-21	35% cash dividend
32003	BEXIMCO	BEXIMCO LIMITED	30-Jun-22	30% cash dividend
32003	BEXIMCO	BEXIMCO LIMITED	30-Jun-23	10% cash dividend
32003	BEXIMCO	BEXIMCO LIMITED	30-Jun-24	5% Stock Dividend
32004	BSC	BANGLADESH SHIPPING CORPORATION	30-Jun-20	10% cash dividend
32004	BSC	BANGLADESH SHIPPING CORPORATION	30-Jun-21	12% cash dividend
32004	BSC	BANGLADESH SHIPPING CORPORATION	30-Jun-22	20% cash dividend
32004	BSC	BANGLADESH SHIPPING CORPORATION	30-Jun-23	25% Cash Dividend
32004	BSC	BANGLADESH SHIPPING CORPORATION	30-Jun-24	25% Cash Dividend
32005	NPOLYMAR	NATIONAL POLYMER INDUSTRIES PLC	30-Jun-20	15% cash dividend

Scrip ID	Trading Code	Company	Year End	Dividend
32005	NPOLYMAR	NATIONAL POLYMER INDUSTRIES PLC	30-Jun-21	10% cash dividend
32005	NPOLYMER	NATIONAL POLYMER INDUSTRIES PLC	30-Jun-22	10.50% cash dividend for all Shareholders excepting the Sponsor Director & Managing Director
32005	NPOLYMER	NATIONAL POLYMER INDUSTRIES PLC	30-Jun-23	10.50% Cash Dividend
32005	NPOLYMER	NATIONAL POLYMER INDUSTRIES PLC	30-Jun-24	10.50% Cash Dividend
32006	GQBALLPEN	GQ BALL PEN INDUSTRIES LIMITED	30-Jun-20	5% cash dividend for general shareholders excluding Sponsors/Directors
32006	GQBALLPEN	GQ BALL PEN INDUSTRIES LIMITED	30-Jun-21	5% cash dividend for general shareholders excluding Sponsors/Directors
32006	GQBALLPEN	GQ BALL PEN INDUSTRIES LIMITED	30-Jun-22	2.5% Cash Dividend for General shareholders
32006	GQBALLPEN	GQ BALL PEN INDUSTRIES LIMITED	30-Jun-23	2.5% Cash Dividend (excluding Sponsors and Directors)
32006	GQBALLPEN	GQ BALL PEN INDUSTRIES LIMITED	30-Jun-24	3% Cash Dividend only for General Shareholders excluding Sponsors & Directors
32007	HAMI	HAMI INDUSTRIES PLC	30-Jun-20	No dividend
32007	HAMI	HAMI INDUSTRIES PLC	30-Jun-21	No dividend
32007	HAMI	HAMI INDUSTRIES PLC	30-Jun-22	No dividend
32007	HAMI	HAMI INDUSTRIES PLC	30-Jun-23	No dividend
32007	HAMI	HAMI INDUSTRIES PLC	30-Jun-24	1% Interim Cash Dividend to the general shareholders except sponsor and directors
32007	HAMI	HAMI INDUSTRIES PLC	30-Jun-24	1% Interim
32007	HAMI	HAMI INDUSTRIES PLC	30-Jun-24	1% interim cash dividend for the period ended March 31, 2024 except the sponsors and Directors based on 9 months financials for the period ended on September 30, 2020 300% Interim dividend
32009	BATBC	BRITISH AMERICAN TOBACCO BANGLADESH COMPNAY LIMITED		
32009	BATBC	BRITISH AMERICAN TOBACCO BANGLADESH COMPNAY LIMITED	31-Dec-20	300% final cash dividend (Total 600% Cash Dividend of the Financial Year ended on December 31, 2020 inclusive of 300% Interim Cash Dividend
32009	BATBC	BRITISH AMERICAN TOBACCO BANGLADESH COMPNAY LIMITED	31-Dec-21	125% interim cash dividend
32009	BATBC	BRITISH AMERICAN TOBACCO BANGLADESH COMPNAY LIMITED	31-Dec-21	150% Final Cash Dividend (Total 275% Cash Dividend of the Financial Year ended on December 31, 2021 inclusive of 125% Interim Cash Dividend
32009	BATBC	BRITISH AMERICAN TOBACCO BANGLADESH COMPNAY LIMITED	31-Dec-22	100% interim cash dividend
32009	BATBC	BRITISH AMERICAN TOBACCO BANGLADESH COMPNAY LIMITED	31-Dec-22	100% Final Cash Dividend (Total 200% Cash Dividend of the Financial Year ended on December 31, 2022 inclusive of 100% Interim Cash Dividend
32009	BATBC	BRITISH AMERICAN TOBACCO BANGLADESH COMPNAY LIMITED	31-Dec-23	100% final cash dividend
32009	BATBC	BRITISH AMERICAN TOBACCO BANGLADESH COMPNAY LIMITED	31-Dec-24	Interim Cash Dividend of 150%
32018	DESHBANDHU	DESHBANDHU POLYMER LIMITED	30-Jun-20	5% cash dividend for general shareholders only other than Sponsors/Directors
32018	DESHBANDHU	DESHBANDHU POLYMER LIMITED	30-Jun-21	5% cash dividend for general shareholders only other than Sponsors/Directors
32018	DESHBANDHU	DESHBANDHU POLYMER LIMITED	30-Jun-22	5% Cash Dividend for general shareholders only other than Sponsors/Directors
32018	DESHBANDHU	DESHBANDHU POLYMER LIMITED	30-Jun-23	2.5% cash dividend
32018	DESHBANDHU	DESHBANDHU POLYMER LIMITED	30-Jun-24	1% Cash Dividend for General Shareholders Other than Sponsors and Directors
32019	KBPPWBIL	KHAN BROTHERS PP WOVEN BAG INDUSTRIES LIMITED	30-Jun-20	2% cash dividend (other than Directors and Sponsor)
32019	KBPPWBIL	KHAN BROTHERS PP WOVEN BAG INDUSTRIES LIMITED	30-Jun-21	No dividend
32019	KBPPWBIL	KHAN BROTHERS PP WOVEN BAG INDUSTRIES LIMITED	30-Jun-22	2% interim cash dividend other than Sponsors and Directors
32019	KBPPWBIL	KHAN BROTHERS PP WOVEN BAG INDUSTRIES LIMITED	30-Jun-22	2% cash dividend as final dividend for the year ended June 30, 2022 which has already been paid as interim dividend.
32019	KBPPWBIL	KHAN BROTHERS PP WOVEN BAG INDUSTRIES LIMITED	30-Jun-23	No dividend
32019	KBPPWBIL	KHAN BROTHERS PP WOVEN BAG INDUSTRIES LIMITED	30-Jun-24	1% Cash Dividend other than Sponsors and Directors
32020	NFML	NATIONAL FEED MILL LIMITED	30-Jun-20	2% cash (without Sponsor) and 8% stock dividend for all
32020	NFML	NATIONAL FEED MILL LIMITED	30-Jun-21	1% stock dividend
32020	NFML	NATIONAL FEED MILL LIMITED	30-Jun-22	1% Cash Dividend only for General Shareholders
32020	NFML	NATIONAL FEED MILL LIMITED	30-Jun-23	No Dividend
32020	NFML	NATIONAL FEED MILL LIMITED	30-Jun-24	No Dividend



Scrip ID	Trading Code	Company	Year End	Dividend
32021	AMANFEED	AMAN FEED LIMITED	30-Jun-20	10% cash and 2.5% stock dividend
32021	AMANFEED	AMAN FEED LIMITED	30-Jun-21	15% cash dividend for General shareholders excluding the Sponsors & Directors
32021	AMANFEED	AMAN FEED LIMITED	30-Jun-22	10% cash dividend for general shareholders other than Sponsors & Directors
32021	AMANFEED	AMAN FEED LIMITED	30-Jun-23	10% Cash Dividend for General shareholders other than Sponsors and Directors
32021	AMANFEED	AMAN FEED LIMITED	30-Jun-24	10% cash dividend for General shareholders
32022	YPL	YEAKIN POLYMER LIMITED	30-Jun-20	1% cash dividend
32022	YPL	YEAKIN POLYMER LIMITED	30-Jun-21	No dividend
32022	YPL	YEAKIN POLYMER LIMITED	30-Jun-22	No dividend
32023	SKTRIMS	SK TRIMS & INDUSTRIES LTD.	30-Jun-20	15% cash dividend for general shareholders only (other than Sponsors & Directors)
32023	SKTRIMS	SK TRIMS & INDUSTRIES LTD.	30-Jun-21	5% cash dividend for general shareholders only (other than Sponsors & Directors)
32023	SKTRIMS	SK TRIMS & INDUSTRIES LTD.	30-Jun-22	4% cash dividend for general shareholders only (other than Sponsors & Directors)
32023	SKTRIMS	SK TRIMS & INDUSTRIES LTD.	30-Jun-23	3% Cash Dividend
32023	SKTRIMS	SK TRIMS & INDUSTRIES LTD.	30-Jun-24	1.75% cash dividend
32024	INDEXAGRO	INDEX AGRO INDUSTRIES LTD.	30-Jun-21	25% to the General Public Shareholders and 15% to the Directors and Sponsor Shareholders
32024	INDEXAGRO	INDEX AGRO INDUSTRIES LTD.	30-Jun-22	10% cash dividend
32024	INDEXAGRO	INDEX AGRO INDUSTRIES LTD.	30-Jun-23	20% Cash Dividend
32024	INDEXAGRO	INDEX AGRO INDUSTRIES LTD.	30-Jun-24	25% to the post IPO Shareholders (General Public Shareholders) and 15% to the Pre-IPO and Sponsor Shareholders of the respective
32601	ORYZAAGRO	ORYZA AGRO INDUSTRIES LIMITED	30-Jun-22	11% Cash dividend (Excluding Sponsors and Directors)
32601	ORYZAAGRO	ORYZA AGRO INDUSTRIES LIMITED	30-Jun-23	5% cash dividend (excluding Sponsors and Directors)
32601	ORYZAAGRO	ORYZA AGRO INDUSTRIES LIMITED	30-Jun-24	5% Cash Dividend (excluding Sponsors and Directors)
32602	MASTERAGRO	MASTER FEED AGROTEC LIMITED	30-Jun-22	10% Cash dividend (Except Sponsors and Directors)
32602	MASTERAGRO	MASTER FEED AGROTEC LIMITED	30-Jun-23	2.50% Cash Dividend (Except Sponsors and Directors)
32602	MASTERAGRO	MASTER FEED AGROTEC LIMITED	30-Jun-24	1.50% Cash Dividend (Except Sponsors and Directors)
32603	KFL	KRISHIBEED FEED LIMITED	30-Jun-21	10% cash dividend
32603	KFL	KRISHIBEED FEED LIMITED	30-Jun-22	10% Cash dividend
32603	KFL	KRISHIBEED FEED LIMITED	30-Jun-23	10% Cash Dividend
32604	KBSEED	KRISHIBEED SEED LIMITED	30-Jun-22	15% Cash dividend
32604	KBSEED	KRISHIBEED SEED LIMITED	30-Jun-23	5% Cash dividend
32604	KBSEED	KRISHIBEED SEED LIMITED	30-Jun-24	1.00% Cash dividend (excluding Directors)
32605	HIMADRI	HIMADRI LIMITED	30-Jun-23	10% Cash Dividend & 250% Stock Dividend
32605	HIMADRI	HIMADRI LIMITED	30-Jun-24	5% Cash Dividend
<b>CORPORATE BOND</b>				
40001	IBBLPBOND	IBBL MUDARABA PERPETUAL BOND	31-Dec-21	annual profit rate of 6.91%
40001	IBBLPBOND	IBBL MUDARABA PERPETUAL BOND	31-Dec-22	annual profit rate of 6.89%
40001	IBBLPBOND	IBBL MUDARABA PERPETUAL BOND	31-Dec-23	annual profit rate of 7.44%
40001	IBBLPBOND	IBBL MUDARABA PERPETUAL BOND	31-Dec-20	annual profit rate of 7.88%
40004	APSCLBOND	APSCL NON-CONVERTIBLE AND FULLY REDEEMABLE COUPON BEARING BONDS	January 05, 2021 to July 04, 2021	8.50% of APSCL Non-Convertible and Fully Redeemable Coupon Bearing Bond for the Second year first half period ended on (January 05, 2021 to July 04, 2021).
40004	APSCLBOND	APSCL NON-CONVERTIBLE AND FULLY REDEEMABLE COUPON BEARING BONDS	July 05, 2021 to January 04, 2022	8.50% of APSCL Non-Convertible and Fully Redeemable Coupon Bearing Bond for the Second year second half period
40004	APSCLBOND	APSCL NON-CONVERTIBLE AND FULLY REDEEMABLE COUPON BEARING BONDS	(January 05, 2022 to July 04, 2022).	Coupon rate 5.25% for the third year first half period ended on (January 05, 2022 to July 04, 2022).
40004	APSCLBOND	APSCL NON-CONVERTIBLE AND FULLY REDEEMABLE COUPON BEARING BONDS	31-Dec-23	Coupon rate 5.25% of the Bond for the fourth year first half period from January 05, 2023 to July 04, 2023.
40004	APSCLBOND	APSCL NON-CONVERTIBLE AND FULLY REDEEMABLE COUPON BEARING BONDS	5th year 2nd half period	Approved Coupon Rate: 10.50% Annually (5.25% payable half yearly)



Scrip ID	Trading Code	Company	Year End	Dividend
40004	APSCLBOND	APSCL NON-CONVERTIBLE AND FULLY REDEEMABLE COUPON BEARING BONDS	30-Jun-20	8.50% of APSCL Non-Convertible and Fully Redeemable Coupon Bearing Bond for the first year (January 05, 2020 to January 04, 2021)
40004	APSCLBOND	APSCL NON-CONVERTIBLE AND FULLY REDEEMABLE COUPON BEARING BONDS	31-Dec-22	Coupon rate 5.25% of the Bond for the third year second half period from July 05, 2022 to January 04, 2023.
40004	APSCLBOND	APSCL NON-CONVERTIBLE AND FULLY REDEEMABLE COUPON BEARING BONDS	30-Jun-23	5.25% of the Bond for the fourth year second half period from July 05, 2023 to January 04, 2024.
40004	APSCLBOND	APSCL NON-CONVERTIBLE AND FULLY REDEEMABLE COUPON BEARING BONDS	05 January 2024 to 04 July 2024.	10.50% Annually (5.25% payable half yearly).
40009	AIBLPBOND	AIBL MUDARABA PERPETUAL BOND	30 November 2021 to 31 December 2021	Coupon/profit payment @7.87%
40009	AIBLPBOND	AIBL MUDARABA PERPETUAL BOND	31-Dec-23	8.22% Annual Coupon Rate
40009	AIBLPBOND	AIBL MUDARABA PERPETUAL BOND	31-Dec-23	Annual Coupon Rate @ 9.28% for the year ending December 31, 2024.
40009	AIBLPBOND	AIBL MUDARABA PERPETUAL BOND	31-Dec-22	Annual profit rate of 7.87% for the year ending December 31, 2022
40010	IBBL2PBOND	IBBL 2ND PERPETUAL MUDARABA BOND	31-Dec-23	8.22% for IBBL 2nd Perpetual Mudaraba Bond for the year 2023.
40010	IBBL2PBOND	IBBL 2ND PERPETUAL MUDARABA BOND		9.28% for IBBL 2nd Perpetual Mudaraba Bond for the year 2024.
40010	IBBL2PBOND	IBBL 2ND PERPETUAL MUDARABA BOND	31-Dec-22	annual profit rate of 7.87%
40011	SJIBLPBOND	SJIBL MUDARABA PERPETUAL BOND	21 December 2021 to 31 December 2021	coupon/profit payment @ 7.87%
40011	SJIBLPBOND	SJIBL MUDARABA PERPETUAL BOND	31-Dec-23	profit @8.22%.
40011	SJIBLPBOND	SJIBL MUDARABA PERPETUAL BOND	31-Dec-23	coupon/profit rate @ 9.28% for the fourth year period from January 01, 2024 to December 31, 2024.
40011	SJIBLPBOND	SJIBL MUDARABA PERPETUAL BOND	31-Dec-22	annual profit rate of 7.87% for the year ending December 31, 2022.
40012	PREBFBOND	PREMIER BANK PERPETUAL BOND	December 27, 2021 to June 26, 2022	1st Half Year Coupon Payment @ 9.99% for the period December 27, 2021 to June 26, 2022.
40012	PREBFBOND	PREMIER BANK PERPETUAL BOND	for the period from December 27, 2022 to June 26, 2023	Half Yearly Coupon Rate of @10.00% for the period from December 27, 2022 to June 26, 2023
40012	PREBFBOND	PREMIER BANK PERPETUAL BOND	Half Yearly Coupon Rate for the period from December 27, 2023 to June 26, 2024.	@10.00% p.a. for the period from December 27, 2023 to June 26, 2024.
40012	PREBFBOND	PREMIER BANK PERPETUAL BOND	Half Yearly Coupon Rate for the period from December 27, 2023 to June 26, 2024.	@10.00% p.a. for the period from June 27, 2024 to December 26, 2024.
40012	PREBFBOND	PREMIER BANK PERPETUAL BOND	from December 27, 2024 to June 26, 2025	@10.00% per annum for the period from December 27, 2024 to June 26, 2025
40012	PREBFBOND	PREMIER BANK PERPETUAL BOND	31-Dec-22	@ 10.00% for the period June 27, 2022 to December 26, 2022.
40012	PREBFBOND	PREMIER BANK PERPETUAL BOND	from June 27, 2023 to December 26, 2023.	10.00% for the period from June 27, 2023 to December 26, 2023.
40013	BEXGSUKUK	BEXIMCO GREEN SUKUK AL ISTISNA'A	30-Jun-22	1st Year 2nd Half Periodic Payment for the period from June 23, 2022 to December 22, 2022 of 5.80% on the Sukuk Face Value (i.e. BDT 100 each)
40013	BEXGSUKUK	BEXIMCO GREEN SUKUK AL ISTISNA'A	from December 23, 2022 to June 22, 2023	of 5.55% on the Sukuk Face Value (i.e. BDT 100 each).
40013	BEXGSUKUK	BEXIMCO GREEN SUKUK AL ISTISNA'A	June 23, 2023 to December 22, 2023	5.55% on the Sukuk Face Value (i.e. BDT 100 each)
40013	BEXGSUKUK	BEXIMCO GREEN SUKUK AL ISTISNA'A	3rd Year 1st Half Yearly Periodic Payment for the period from December 23, 2023 to June 22, 2024	4.55% on the Sukuk Face Value (i.e. BDT 100 each)
40013	BEXGSUKUK	BEXIMCO GREEN SUKUK AL ISTISNA'A	31-Dec-22	5.80% on the Sukuk Face Value (i.e. BDT 100 each)

Scrip ID	Trading Code	Company	Year End	Dividend
40013	BEXGSUKUK	BEXIMCO GREEN SUKUK AL ISTISNA'A	30-Jun-22	Conversion 20% of the Sukuk holding (5%, 10%, 15% or 20%) to Ordinary Shares of Beximco Ltd after first year.
40014	PBLPBOND	PUBALI BANK PERPETUAL BOND	March 23, 2024 to September 22, 2024.	semi-annual Coupon Rate @10.00% p.a. for the period from March 23, 2024 to September 22, 2024.
40014	PBLPBOND	PUBALI BANK PERPETUAL BOND	March 23, 2022 to September 22, 2022.	1st semi-annual coupon payment @ 9.58% p.a. for the period from March 23, 2022 to September 22, 2022.
40014	PBLPBOND	PUBALI BANK PERPETUAL BOND	September 23, 2022 to March 23, 2023.	2nd semi-annual coupon payment @ 10.00% p.a. for the period from September 23, 2022 to March 23, 2023.
40014	PBLPBOND	PUBALI BANK PERPETUAL BOND	March 23, 2023 to September 22, 2023.	semi-annual coupon payment @10.00% p.a. for the period from March 23, 2023 to September 22, 2023.
40014	PBLPBOND	PUBALI BANK PERPETUAL BOND	September 23, 2023 to March 22, 2024	semi-annual coupon payment @ 10.00% p.a. for the period from September 23, 2023 to March 22, 2024
40015	CBLPBOND	CITY BANK PERPUTUAL BOND	for the period from March 01, 2022 to August 31, 2022.	coupon rate @ 9.58% p.a. for the period from March 01, 2022 to August 31, 2022.
40015	CBLPBOND	CITY BANK PERPUTUAL BOND	September 01, 2022 to February 28, 2023	10.00 % per annum from September 01, 2022 to February 28, 2023.
40015	CBLPBOND	CITY BANK PERPUTUAL BOND	for the period from March 01, 2023 to August 31, 2023	coupon rate 10.00% per annum for the next semiannual coupon period from March 01, 2023 to August 31, 2023.
40015	CBLPBOND	CITY BANK PERPUTUAL BOND	March 01, 2024 to August 31, 2024.	10.00% per annum for the next semi-annual coupon period from March 01, 2024 to August 31, 2024.
40015	CBLPBOND	CITY BANK PERPUTUAL BOND	September 01, 2023 to February 29, 2024.	semi-annual coupon payment @ 10.00% for the period from September 01, 2023 to February 29, 2024.
40016	DBLPBOND	DHAKA BANK PERPETUAL BOND	31-Dec-23	Semi-annual coupon payment @10.00% p.a. for the period from February 01, 2023 to July 31, 2023
40016	DBLPBOND	DHAKA BANK PERPETUAL BOND	31-Dec-23	Semi-annual coupon payment @10.00% p.a. for the period from August 01, 2023 to January 31, 2024
40016	DBLPBOND	DHAKA BANK PERPETUAL BOND	from February 01, 2024 to July 31, 2024.	Semi-annual coupon payment @10.00% p.a. for the period from February 01, 2024 to July 31, 2024.
40016	DBLPBOND	DHAKA BANK PERPETUAL BOND	from August 01, 2024 to January 31, 2025.	semi-annual coupon rate @10.00% p.a. for the period from August 01, 2024 to January 31, 2025.
40017	ABBLPBOND	AB BANK PERPUTUAL BOND	December 13, 2023 to June 12, 2024.	Semi-annual coupon rate @10% per annum
40017	ABBLPBOND	AB BANK PERPUTUAL BOND	June 13, 2024 to December 12, 2024	Semi-annual coupon rate @10% per annum
40017	ABBLPBOND	AB BANK PERPUTUAL BOND	December 13, 2024 to June 12, 2025	10% per annum for the period from December 13, 2024 to June 12, 2025.
40017	ABBLPBOND	AB BANK PERPUTUAL BOND	31-Dec-23	10.00% per annum on their investment on payment date i.e. December 13, 2023
40018	MBPLCPBOND	MERCANTILE BANK PERPUTUAL BOND	November 19, 2023 to May 18, 2024	semi-annual Coupon Rate @ 10.00% p.a. for the period from November 19, 2023 to May 18, 2024.
40018	MBPLCPBOND	MERCANTILE BANK PERPUTUAL BOND	May 19, 2024 to November 18, 2024.	10.00% p.a. for the 2nd coupon period

Scrip ID	Trading Code	Company	Year End	Dividend
40018	MBPLCPBOND	MERCANTILE BANK PERPETUAL BOND		10.00% p.a. for the 3rd coupon period from November 19, 2024 to May 18, 2025.
40019	MTBPBOND	MUTUAL TRUST BANK PERPETUAL BOND	31-Dec-23	semi-annual coupon payment rate @ 10.00% p.a. for the period from December 06, 2023 to June 05, 2024.
40019	MTBPBOND	MUTUAL TRUST BANK PERPETUAL BOND	June 06, 2024 to December 05, 2024.	@ 10.00% for the period from June 06, 2024 to December 05, 2024.
40019	MTBPBOND	MUTUAL TRUST BANK PERPETUAL BOND	from December 06, 2024 to June 05, 2025.	@ 10.00% for the period from December 06, 2024 to June 05, 2025.
40020	UCB2PBOND	UCB 2ND PERPETUAL BOND	from February 07, 2024 to August 06, 2024	semi-annual Coupon Rate @10.00% p.a. for the period from February 07, 2024 to August 06, 2024
40021	BANKASI1PB	BANK ASIA 1ST PERPETUAL BOND	June 28, 2024 to December 27, 2024	Coupon Rate @ 10.00% per annum for the coupon period from June 28, 2024 to December 27, 2024
40021	BANKASI1PB	BANK ASIA 1ST PERPETUAL BOND	December 28, 2023 to June 27, 2024.	@ 10.00% per annum
40022	SEB1PBOND	SOUTHEAST BANK 1ST PERPETUAL BOND	from March 11, 2024 to September 10, 2024	10% p.a. at which the payment will be made on September 11, 2024.
40022	SEB1PBOND	SOUTHEAST BANK 1ST PERPETUAL BOND	September 11, 2024 to March 10, 2025.	@ 10.00% per annum
	BXSYNTH	BEXIMCO SYNTHETICS LTD.	30-Jun-20	No dividend
	BXSYNTH	BEXIMCO SYNTHETICS LTD.	30-Jun-21	No dividend

## জেড ক্যাটাগরিভুক্ত কোম্পানিগুলোর পরিসংখ্যান

Numeric Code	Company Name	Last dividend declaration Year End	Cash	Stock/Bonus
10005	FAREAST ISLAMI LIFE INSURANCE COMPANY LTD ( FAREASTLIF)	2020	-	-
10007	PROGRESSIVE LIFE INSURANCE COMPANY LIMITED ( PROGRESLIF)	2019	-	-
10011	PADMA ISLAMI LIFE INSURANCE LIMITED ( PADMALIFE)	2023	-	-
11045	UNION INSURANCE COMPANY LTD. ( UNIONINS)	2023	10%	-
12002	PRIME TEXTILE SPINNING MILLS LIMITED ( PRIMETEX)	2023	-	-
12006	DULAMIA COTTON SPINNING MILLS ( DULAMIACOT)	2024	-	-
12017	ALLTEX INDUSTRIES LIMITED ( ALLTEX)	2024	-	-
12023	DELTA SPINNERS LIMITED ( DELTASPINN)	2017	-	10%
12025	ANLIMA YARN DYEING LIMITED ( ANLIMAYARN)	2024	-	-
12031	SAFKO SPINNING MILLS LTD ( SAFKOSPINN)	2024	-	-
12032	TALLU SPINNING MILLS LIMITED ( TALLUSPIN)	2024	-	-
12033	MITHUN KNITTING AND DYEING (CEPZ) LTD. ( MITHUNKNIT)	2024	-	-
12035	METRO SPINNING LIMITED ( METROSPIN)	2024	-	-
12036	MAKSONS SPINNING MILLS PLC. ( MAKSONSPIN)	2024	-	-
12037	THE DACCA DYEING & MFC. CO. LTD. ( DACCADYE)	2024	-	-
12038	SHARP INDUSTRIES PLC ( SHARPIND)	2024	1%	-
12040	ZAHINTEX INDUSTRIES LIMITED ( ZAHINTEX)	2023	-	-
12045	FAMILYTEX (BD) LIMITED ( FAMILYTEX)	2020	-	-
12051	TUNG HAI KNITTING AND DYEING LTD. ( TUNGHAID)	2022	-	-
12058	REGENT TEXTILE MILLS LIMITED ( REGENTTEX)	2021	-	-
12061	PACIFIC DENIMS LIMITED ( PDL)	2023	1%	-
12063	NURANI DYEING & SWEATER LIMITED ( NURANI)	2020	-	10%
12066	VFS THREAD DYEING LIMITED ( VSTDL)	2024	-	-
12070	NEW LINE CLOTHINGS LIMITED ( NEWLINE)	2021	12.25%	-
12071	RING SHINE TEXTILES LTD ( RINGSHINE)	2024	-	-
13012	LIBRA INFUSIONS LIMITED ( LIBRAINFU)	2023	30%	50%
13017	KEYA COSMETICS LIMITED ( KEYACOSMET)	2020	1%	-
13024	ACTIVE FINE CHEMICALS LTD. ( ACTIVEFINE)	2022	0.25%	-
13026	GLOBAL HEAVY CHEMICALS LIMITED ( GHCL)	2024	-	-
13028	CENTRAL PHARMACEUTICALS LIMITED ( CENTRALPHL)	2024	-	-
13029	AFC AGRO BIOTECH LIMITED ( AFCAGRO)	2022	0.50%	-
13030	FAR CHEMICAL INDUSTRIES LIMITED ( FARCHEM)	2024	1%	-
13034	INDO-BANGLA PHARMACEUTICALS LTD. ( IBP)	2024	0.10%	-
14010	NATIONAL TEA COMPANY LIMITED ( NTC)	2023	-	-
14026	OLYMPIC ACCESSORIES LTD. ( OAL)	2024	-	-
14027	EMERALD OIL INDUSTRIES LIMITED ( EMERALDOIL)	2023	10%	-
15005	ARAMIT CEMENT LIMITED ( ARAMITCEM)	2024	-	-
16001	AZIZ PIPES LIMITED ( AZIZPIPES)	2024	-	-
16009	BD.THAI ALUMINIUM LIMITED ( BDTHAI)	2024	0.25%	-
16017	BANGLADESH WELDING ELECTRODES LIMITED ( BDWELDING)	2019	-	1%
16027	APPOLLO ISPAT COMPLEX LTD ( APOLOISPAT)	2019	-	-
16028	SHURWID INDUSTRIES LTD. ( SHURWID)	2019	10%	-
16029	RATANPUR STEEL RE-ROLLING MILLS LIMITED ( RSRMSTEEL)	2021	-	-
16030	WESTERN MARINE SHIPYARD LTD. ( WMSHIPYARD)	2024	-	-
17010	FORTUNE SHOES LIMITED ( FORTUNE)	2024	1%	-
18009	THE PENINSULA CHITTAGONG PLC. ( PENINSULA)	2024	-	-
19008	MIRACLE INDUSTRIES LIMITED ( MIRACLEIND)	2024	-	-
19010	KHULNA PRINTING & PACKAGING LIMITED ( KPPL)	2022	-	-
20010	KHULNA POWER COMPANY LIMITED ( KPCL)	2024	10%	-
20013	LUB-RREF (BANGLADESH) LTD ( LRBDL)	2024	1%	-
20014	GBB POWER LIMITED ( GBBPOWER)	2024	-	-
22003	NATIONAL BANK LIMITED ( NBL)	2023	-	-
23003	STANDARD CERAMIC INDUSTRIES LIMITED ( STANCERAM)	2024	-	-
24005	INTECH LIMITED ( INTECH)	2024	0.20%	-
25003	UTTARA FINANCE & INVESTMENTS LIMITED ( UTTARAFIN)	2019	15%	5%
25004	FIRST FINANCE LIMITED ( FIRSTFIN)	2023	-	-
25006	PEOPLE'S LEASING AND FINANCIAL SERVICES LTD. ( PLFSL)	2024	-	-
25007	PRIME FINANCE & INVESTMENT LTD ( PRIMEFIN)	2021	-	-
25008	PREMIER LEASING & FINANCE LIMITED ( PREMIERLEA)	2023	-	-
25011	BANGLADESH INDUSTRIAL FINANCE CO. LIMITED ( BIFC)	2022	-	-
25013	UNION CAPITAL LIMITED ( UNIONCAP)	2023	-	-
25015	INTERNATIONAL LEASING AND FINANCIAL SERVICES LTD. ( ILFSL)	2024	-	-
25016	PHOENIX FINANCE & INVESTMENTS LIMITED ( PHOENIXFIN)	2023	-	-
25017	FAS FINANCE & INVESTMENT LTD ( FASFIN)	2022	-	-
25020	BAY LEASING & INVESTMENT LTD. ( BAYLEASING)	2023	-	-
25021	GSP FINANCE COMPANY (BANGLADESH) LTD. ( GSPFINANCE)	2024	-	-
25022	FAREAST FINANCE & INVESTMENT LIMITED ( FAREASTFIN)	2023	-	-
32001	USMANIA GLASS SHEET FACTORY LIMITED ( USMANIAGL)	2024	-	-
32007	HAMI INDUSTRIES PLC ( HAMI)	2023	-	-
32020	NATIONAL FEED MILL LIMITED ( NFML)	2024	-	-
32022	YEAKIN POLYMER LIMITED ( YPL)	2022	-	-
32023	SK TRIMS & INDUSTRIES LTD. ( SKTRIMS)	2024	1.75%	-

## কার্যক্রম ও উৎপাদন বন্ধ থাকা জেড ক্যাটাগরিভুক্ত কোম্পানি

1	Familytex (BD) Ltd.	Not In Operation
2	Nurani Dyeing & Sweater Ltd.	Not In Operation
3	Regent Textile Mills Ltd.	Not In Operation
4	Appollo Ispat Complex Ltd.	Out of Production
5	Khulna Printing & Packaging Ltd.	Not In Operation
6	Tung Hai Knitting and Dyeing Ltd.	Not In Operation



## CORPORATE

## NEWS

November 2024

**Credit Rating**

**AAMRANET:** Alpha Credit Rating Limited (AlphaRating) has assigned Surveillance Entity rating of the Company as "A" in the long term and "ST-2" in the short term along with a stable outlook based on audited financial statements of the Company as on June 30, 2024.

**MEGHNALIFE:** Credit Rating Agency of Bangladesh Limited (CRAB) has assigned Surveillance rating of the Company as "AA3" in the long term along with Stable outlook based on audited financial statements up to December 31, 2023 and other relevant quantitative as well as qualitative information up to the date of rating declaration.

**BPPL:** Credit Rating Agency of Bangladesh Limited (CRAB) has assigned Surveillance entity rating of the Company as "AA2" in the long term and "ST-2" in the short term along with Stable outlook based on audited financial statements up to June 30, 2024, bank liability position as on October 31, 2024 and other quantitative and qualitative information up to the date of rating declaration.

**DELTALIFE:** Emerging Credit Rating Limited (ECRL) has affirmed Surveillance rating of the Company as "AAA" in the long term along with a Stable outlook based on audited financial statements up to December 31, 2023 and other available information up to the date of rating declaration.

**STANDARINS:** ARGUS Credit Rating Services Limited (ACRSL) has announced the CPA (Claim Paying Ability) rating of the Company as "AA+" in the long term and "ST-2" in the short term in consideration of audited financials of the Company up to December 31, 2023 and Q3FY24 (unaudited) and other relevant quantitative as well as qualitative information up to the date of rating declaration.

**EGEN:** Emerging Credit Rating Limited (ECRL) has assigned Surveillance credit rating to the Company as "A+" in the long term and "ST-2" in the short term along with a stable outlook based on audited financial statements up to June 30, 2024 and other relevant quantitative as well as qualitative information up to the date of rating.

**ABBLPBOND:** ARGUS Credit Rating Services Limited (ACRSL) has announced the rating of AB Bank Perpetual Bond as "A" for long term and "ST-2" for short term along with Stable outlook in consideration of financials of the Bond up to September 30, 2024 (unaudited) and audited FY23, and other relevant quantitative as well as qualitative information up to the date of rating declaration.

**MOSTFAMETL:** National Credit Ratings Limited has assigned the surveillance entity rating of the Company as "BBB+" in the long term and "ST-3" in the short term along with Stable outlook based on audited financial statements as on June 30, 2024.

**JANATAINS:** National Credit Ratings Limited has assigned the surveillance entity rating of the Company as "AAA" in the long term and "ST-1" in the short term along with Stable outlook based on audited financial statements as on December 31, 2023 and other relevant quantitative as well as qualitative information up to the date of rating declaration.

**APEXSPINN:** Credit Rating Agency of Bangladesh Limited (CRAB) has assigned Surveillance entity rating of the Company as "AA3" in the long term and "ST-2" in the short term along with Stable outlook based on audited financial statements (FY June 30, 2022-2024), bank liability position as on October 30, 2024 and other information up to the date of rating declaration.

**APEXFOODS:** Credit Rating Agency of Bangladesh Limited (CRAB) has assigned Surveillance entity rating of the Company as "A1" in the long term and "ST-1, ST-3" in the short term along with Stable outlook based on audited financial statements (FY June 30, 2022-2024), bank liability position as on October 31, 2024 and other information up to the date of rating declaration.

**BARKAPOWER:** Credit Rating Agency of Bangladesh Limited (CRAB) has assigned Surveillance entity rating of the Company as "AA2" in the long term and "ST-2" in the short term along with Stable outlook based on audited financial statements up to June 30, 2024, bank liability position as on October 31, 2024 and other quantitative and qualitative information up to the date of rating declaration.

**RUNNERAUTO:** Credit Rating Agency of Bangladesh Limited (CRAB) has assigned Surveillance entity rating of the Company as "A1" in the long term and "ST-3" in the short term along with Stable outlook based on audited financial statements (FY June 30, 2022-2024), bank liability position as on October 31, 2024 and other information up to the date of rating declaration.

**TILIL:** Alpha Credit Rating Limited (AlphaRating) has assigned the surveillance rating of the Company as "A" in the long term and "ST-3" in the short term along with a Stable Outlook based on audited financials up to December 31, 2023 and relevant qualitative information till November 19, 2024.

**BSRMSTEEL:** Credit Rating Information and Services Ltd. (CRISL) has assigned the rating to the Company as "AA+" in the long term and "ST-2" in the short term along with a stable outlook in consideration of its audited financials up to June 30, 2024, and other relevant quantitative as well as qualitative information up to the date of rating declaration.

**BSRMLTD:** Credit Rating Information and Services Ltd. (CRISL) has assigned the rating to the Company as "AA+" in the long term and "ST-2" in the short term along with a stable outlook in consideration of its audited financials up to June 30, 2024, and other relevant quantitative as well as qualitative information up to the date of rating declaration.

**PARAMOUNT:** ARGUS Credit Rating Services Limited (ACRSL) has announced the CPA (Claim Paying Ability) rating of the Company as "AA+" in the long term and "ST-2" in the short term along with a Stable outlook in consideration of audited financials of the Company up to December 31, 2023; Q3FY24 (unaudited) and other relevant quantitative as well as qualitative information up to the date of rating declaration.

**BENGALBISC:** Alpha Credit Rating Limited (Alpha Rating) has assigned surveillance rating of the Company as "A-" in the long term and "ST-3" in the short term along with a stable outlook based on audited financial statement as on June 30, 2024 and relevant qualitative information till November 17, 2024.

**NITOLINS:** Credit Rating Information and Services Ltd. (CRISL) has informed that the Rating Committee of CRISL has assigned the rating to the Company as "AA+" in the long term along with Stable outlook based on audited financials of the Company up to December 31, 2023; unaudited financial up to September 30, 2024 and other relevant quantitative as well as qualitative information up to the date of rating declaration.

**ADNTEL:** Emerging Credit Rating Limited (ECRL) has assigned the surveillance rating to the Company as "AA-" in the long term and "ST-2" in the short term along with a Stable outlook based on audited financial statements up to June 30, 2024, and other relevant quantitative as well as qualitative information up to the date of rating.

**KDSALTD:** Credit Rating Information and Services Limited (CRISL) has assigned rating of the Company as "AA-" in the long term and "ST-2" in the short term along with Stable outlook in consideration of its audited financials up to June 30, 2024 and other relevant quantitative as well as qualitative information up to the date of rating declaration.

**BEACONPHAR:** Credit Rating Agency of Bangladesh Limited (CRAB) has announced the surveillance entity rating to Beacon Pharmaceuticals PLC. as "AA3" in the Long Term and "ST-2" in the short Term along with a stable outlook based on audited financial statements up to June 30, 2024, Bank liability position as on September 30, 2023 and other relevant quantitative as well as qualitative information up to the date of rating declaration.

**ESQUIRENIT:** Credit Rating Agency of Bangladesh Limited (CRAB) has announced the Entity Rating (Surveillance) of Esquire Knit Composite PLC as "AA3" in the Long Term and "ST-3" in the short Term along with a stable outlook based on audited financial statements up to June 30, 2024, Bank liability position as on September 30, 2024 and other relevant quantitative as well as qualitative information up to the date of rating declaration.

**SAMORITA:** Credit Rating Agency of Bangladesh Limited (CRAB) has announced Entity Rating of the Company as "A3" in the long term along with a Stable outlook based on audited financial statements up to June 30, 2024; bank liability position as on October 31, 2024, and other information up to the date of rating declaration.

**OLYMPIC:** National Credit Ratings Ltd. (NCR) has assigned the surveillance entity rating to the Company as "AAA" in the long term and "ST-1" in the short term along with a Stable outlook based on audited financial statements of the Company as on June 30, 2024.

**MAKSONSPIN:** Alpha Credit Rating Limited (AlphaRating) has assigned the surveillance rating of the Company as "BBB-" in the long term and "ST-4" in the short term along with a Stable Outlook based on audited financials up to June 30, 2023 and relevant qualitative information till November 12, 2024.

**LOVELLO:** ARGUS Credit Rating Services Limited (ACRSL) has announced the rating of Taufika Foods and Lovello Ice-cream PLC as "A" for long term and "ST-2" for short term along with Stable outlook in consideration of audited financials of the Company up to June 30, 2023 and un-audited financials up to the period ending March 31, 2023 and other relevant quantitative as well as qualitative information up to the date of rating declaration.

**SSSTEEL:** Emerging Credit Rating Limited (ECRL) has assigned the surveillance rating to the Company as "BBB " in the long term and "ST-3" in the short term along with a Stable outlook based on audited financial statements up to June 30, 2023, quarterly unaudited financial statements up to March 31, 2024 and other relevant quantitative as well as qualitative information up to the date of rating.

**PTL:** Alpha Credit Rating Limited (Alpha Rating) has assigned the Surveillance rating of the Company as "AA" in the long term and "ST-1" in the short term along with Stable outlook based on the audited financial statement up to June 30, 2024 and relevant qualitative information till November 06, 2024.

**APSCLBOND:** Credit Rating Information and Services Ltd. (CRISL) has informed that the Rating Committee of CRISL has assigned the rating to the Bond as "AA" in the long term and "ST-2" in the short term along with a stable outlook in consideration of its audited financials up to June 30, 2023 also unaudited financial up to March 31, 2024, and other relevant quantitative as well as qualitative information up to the date of rating declaration.

**PENINSULA:** Credit Rating Agency of Bangladesh Limited (CRAB) has announced the Entity Rating (surveillance) of the Company as "AA3" in the long term and "ST-3" in the short term along with a stable outlook based on audited financial statements of the Company up to June 30, 2024 bank liability position as on September 22, 2024 and other relevant quantitative as well as qualitative information up to the date of rating declaration.

**MONOSPOOL:** National Credit Ratings Ltd. (NCR) has assigned the surveillance entity rating to the Company as "BBB" in the long term and "ST-3" in the short term along with a Developing outlook based on audited financial statements of the Company as on June 30, 2023.

#### Un-audited HY A/Cs

**FASFIN:** (Quarter 2) As per un-audited half yearly accounts of the Company, Consolidated EPS was Tk. (9.84) for January-June 2024 as against Tk. (9.30) for January-June 2023. Consolidated NOCFPS was Tk. (0.78) for January-June 2024 as against Tk. (1.62) for January-June 2023. Consolidated NAV per share was Tk. (115.35) as on June 30, 2024 and Tk. (95.42) as on June 30, 2023.

**PREMIERLEA:** (Quarter 2) As per un-audited half yearly accounts of the Company, Consolidated EPS was Tk. (3.21) for April-June 2024 as against Tk. (2.67) for April-June 2023. Consolidated EPS was Tk. (5.56) for January-June 2024 as against Tk. (4.22) for January-June 2023. Consolidated NOCFPS was Tk. 2.39 for January-June 2024 as against Tk. 2.90 for January-June 2023. Consolidated NAV per share was Tk. (52.40) as on June 30, 2024 and Tk. (22.48) as on June 30, 2023.

**WMSHIPYARD:** (Quarter 2) As per un-audited half yearly accounts of the Company, EPS was Tk. 0.03 for October-December 2023 as against Tk. (0.09) for October-December 2022; EPS was Tk. 0.07 for July-December 2023 as against Tk. (0.06) for July-December 2022. NOCFPS was Tk. 1.26 for July-December 2023 as against Tk. 0.81 for July-December 2022. NAV per share was Tk. 18.30 as on December 31, 2023 and Tk. 20.19 as on December 31, 2022.

#### Un-audited Financial Statements

**FASFIN:** (Quarter 3) As per the Un-audited financial statements of the Company, Consolidated EPS was Tk. (15.24) for January-September, 2024 as against Tk. (13.63) for January-September, 2023. Consolidated NOCFPS was Tk. (0.89) for January-September 2024 as against Tk. (1.77) for January-September 2023. Consolidated NAV per share was Tk. (120.74) as on September 30, 2024 and Tk. (99.75) as on September 30, 2023.

**GHCL:** (Quarter 1) As per un-audited financial statements of the Company, EPS was Tk. (1.10) for July-September 2024 as against Tk. (1.99) for July-September 2023; NOCFPS was Tk. 0.61 for July-September 2024 as against Tk. 0.61 for July-September 2023. NAV per share was Tk. 72.99 as on September 30, 2024 and Tk. 74.08 as on June 30, 2024.

**FASFIN:** (Quarter 1) As per the Un-audited financial statements of the Company, Consolidated EPS was Tk. (4.43) for January-March 2024 as against Tk. (4.85) for January-March 2023. Consolidated NOCFPS was Tk. (0.24) for January-March 2024 as against Tk. (0.28) for January-March 2023. Consolidated NAV per share was Tk. (109.89) as on March 31, 2024 and Tk. (91.01) as on March 31, 2023.

**RINGSHINE:** (Quarter 1) As per un-audited financial statements of the Company, EPS was Tk. (0.79) for July-September 2024 as against Tk. (0.86) for July-September 2023. NOCFPS was Tk. (0.88) for July-September 2024 as against Tk. 0.70 for July-September 2023. NAV per share was Tk. (8.82) as on September 30, 2024 and Tk. (8.03) as on June 30, 2024.

**GIB:** (Quarter 3) As per the un-audited financial statements of the Company, EPS was Tk. (0.55) for July-September, 2024 as against Tk. 0.44 (restated) for July-September, 2023; EPS was Tk. 0.43 for January-September, 2024 as against

Tk. 1.15 (restated) for January-September, 2023. NOCFPS was Tk. (9.92) for January-September, 2024 as against Tk. (9.63) for January-September, 2023. NAV per share was Tk. (9.14) as on September 30, 2024 and Tk. 13.79 as on September 30, 2023.

**BEACHHATCH:** (Quarter 1) As per the un-audited financial statements of the Company, EPS was Tk. 0.85 for July-September 2024 as against Tk. 0.44 for July-September 2023; NOCFPS was Tk. 0.31 for July-September 2024 as against Tk. 0.06 for July-September 2023. NAV per share was Tk. 13.33 as on September 30, 2024 and Tk. 11.02 as on September 30, 2023.

**AGNISYSL:** (Quarter 1) As per un-audited financial statements of the Company, EPS was Tk. 0.32 for July-September 2024 as against Tk. 0.28 for July-September 2023; NOCFPS was Tk. 0.58 for July-September 2024 as against Tk. 0.31 for July-September 2023. NAV per share was Tk. 16.95 as on September 30, 2024 and Tk. 16.62 as on June 30, 2024. Reasons for deviation in EPS and **NOCFPS:** Revenue has been increased and the Cost of Goods Sold & Services and operating expenses have been controlled by the company. As a result, EPS has increased compared to the previous quarter. Revenue has been increased and collection from customers increased due to better credit management. As a result, the NOCFPS has been increased.

**ICB:** (Quarter 1) As per un-audited financial statements of the Company, Consolidated EPS was Tk. (0.87) for July-September 2024 as against Tk. (2.73) for July-September 2023; Consolidated NOCFPS was Tk. (1.80) for July-September 2024 as against Tk. (0.72) for July-September 2023. Consolidated NAV per share was Tk. 51.08 as on September 30, 2024 and Tk. 51.95 as on June 30, 2024. EPS increased due to increase in capital gain from sale of securities and increase in dividend income.

**GLOBALINS:** (Quarter 3) As per the Un-audited Financial Statements of the Company, EPS was Tk. 0.30 for July-September 2024 as against Tk. 0.34 for July-September 2023; EPS was Tk. 0.95 for January-September 2024 as against Tk. 0.94 for January-September 2023. NOCFPS was Tk. 0.12 for January-September 2024 as against Tk. 0.57 for January-September 2023. NAV per share was Tk. 14.91 as on September 30, 2024 and Tk. 13.52 as on September 30, 2023.

**JANATAINS:** (Quarter 3) As per un-audited financial statements of the Company, EPS was Tk. 0.30 for July-September 2024 as against Tk. 0.17 for July-September 2023; EPS was Tk. 1.48 for January-September 2024 as against Tk. 1.31 for January-September 2023. NOCFPS was Tk. 0.93 for January-September 2024 as against Tk. 2.19 for January-September 2023. NAV per share was Tk. 15.19 as on September 30, 2024 and Tk. 14.69 as on December 31, 2023.

**SILCOPHL:** (Quarter 1) As per un-audited financial statements of the Company, EPS was Tk. 0.17 for July-September 2024 as against Tk. 0.11 for July-September 2023; NOCFPS was Tk. 0.24 for July-September 2024 as against Tk. 0.16 for July-September 2023. NAV per share was Tk. 22.84 as on September 30, 2024 and Tk. 22.66 as on June 30, 2024.

**FINEFOODS:** (Quarter 1) As per un-audited financial statements of the Company, EPS was Tk. 0.621 for July-September 2024 as against Tk. 0.018 for July-September 2023; NOCFPS was Tk. 0.19 for July-September 2024 as against Tk. (0.049) for July-September 2023. NAV per share was Tk. 11.93 as on September 30, 2024 and Tk.10.57 as on September 30, 2023.

**PREMIERLEA:** (Quarter 3) As per the Un-audited Financial Statements of the Company, Consolidated EPS was Tk. (0.66) for July-September 2024 as against Tk. (1.57) for July-September 2023. Consolidated EPS was Tk. (6.22) for January-September 2024 as against Tk. (5.79) for January-September 2023. Consolidated NOCFPS was Tk. 2.39 for January-September 2024 as against Tk. 4.16 for January-September 2023. Consolidated NAV per share was Tk. (53.07) as on September 30, 2024 and Tk. (24.04) as on September 30, 2023.

**PREMIERLEA:** (Quarter 1) As per the Un-audited Financial Statements of the Company, Consolidated EPS was Tk. (2.36) for January-March 2024 as against Tk. (1.56) for January-March 2023. Consolidated NOCFPS was Tk. 1.23 for January-March 2024 as against Tk. 0.97 for January-March 2023. Consolidated NAV per share was Tk. (49.16) as on March 31, 2024 and Tk. (19.79) as on March 31, 2023.

**SAMATALETH:** (Quarter 3): As per un-audited financial statements of the Company, EPS was Tk. 0.19 for January-March 2024 as against Tk. 0.01 for January-March 2023; EPS was Tk. (0.03) for July 2023-March 2024 as against Tk. (0.04) for July 2022-March 2023. NOCFPS was Tk. 0.05 for July 2023-March 2024 as against Tk. (0.02) for July 2022-March 2023. NAV per share was Tk. 14.31 as on March 31, 2024 and Tk. 14.34 as on June 30, 2023.

**SAPORTL:** (Quarter 1) As per un-audited financial statements of the Company, Consolidated EPS was Tk. 0.80 for July-September 2024 as against Tk. 0.36 for July-September 2023; Consolidated NOCFPS was Tk. (1.86) for July-September 2024 as against Tk. 0.56 for July-September 2023. Consolidated NAV per share was Tk. 34.51 as on



September 30, 2024 and Tk. 33.71 as on June 30, 2024. Reasons for Significant deviation of EPS, NOCFPS and NAVPS: Due to increase of both separate and consolidated profit during the period, both the NAVs have also consequently increased last period.

**ACIFORMULA:** (Quarter 1) As per un-audited financial statements of the Company, Consolidated EPS was Tk. 2.35 for July-September 2024 as against Tk. 1.64 for July-September 2023; Consolidated NOCFPS was Tk. (3.86) for July-September 2024 as against Tk. 3.86 for July-September 2023. Consolidated NAV per share was Tk. 71.30 as on September 30, 2024 and Tk. 68.94 as on June 30, 2024. Reasons for deviation: Consolidated NOCFPS decreased due to ensure adequate inventory in the upcoming season over SPLY.

**SHEPHERD:** (Quarter 1) As per un-audited financial statements of the Company, EPS was Tk. 0.14 for July-September 2024 as against Tk. (0.52) for July-September 2023; NOCFPS was Tk. 1.09 for July-September 2024 as against Tk. 1.30 for July-September 2023. NAV per share without revaluation was Tk. 13.54 as on September 30, 2024 and Tk. 13.41 as on June 30, 2024. During the reporting period sales revenue increased, financial expenses decreased and Foreign Currency Gain so the EPS increased.

**MONNOCERA:** (Quarter 1) As per un-audited financial statements of the Company, EPS was Tk. 0.08 for July-September 2024 as against Tk. 0.74 for July-September 2023; NOCFPS was Tk. (0.26) for July-September 2024 as against Tk. 0.23 for July-September 2023. NAV per share was Tk. 80.06 as on September 30, 2024 and Tk. 79.99 as on June 30, 2024.

**FUWANGCER:** (Quarter 1) As per un-audited financial statements of the Company, EPS was Tk. 0.07 for July-September 2024 as against Tk. 0.09 for July-September 2023; NOCFPS was Tk. 0.39 for July-September 2024 as against Tk. 0.21 for July-September 2023. NAV per share was Tk. 12.04 as on September 30, 2024 and Tk. 11.97 as on June 30, 2024.

**ORIONPHARM:** (Quarter 1) As per un-audited financial statements of the Company, Consolidated EPS was Tk. 0.24 for July-September 2024 as against Tk. 0.76 for July-September 2023; Consolidated NOCFPS was Tk. 1.85 for July-September 2024 as against Tk. 3.89 for July-September 2023. Consolidated NAV per share was Tk. 89.88 (including revaluation surplus) as on September 30, 2024 and Tk. 92.05 as on June 30, 2024.

**SHASHADNIM:** (Quarter 1) As per un-audited financial statements of the Company, Consolidated EPS was Tk. 0.40 for July-September 2024 as against Tk. 0.27 for July-September 2023; Consolidated NOCFPS was Tk. (0.26) for July-September 2024 as against Tk. 0.56 for July-September 2023. Consolidated NAV per share was Tk. 41.66 as on September 30, 2024 and Tk. 41.26 as on June 30, 2024. Reasons for Significant deviation of EPS and NOCFPS:(cont)

**BARKAPOWER:** (Quarter 1): As per un-audited financial statements of the Company, Consolidated EPS was Tk. 0.12 for July-September 2024 as against Tk. 0.22 for July-September 2023; Consolidated NOCFPS was Tk. 1.47 for July-September 2024 as against Tk. 1.70 for July-September 2023. Consolidated NAV per share was Tk. 22.74 as on September 30, 2024 and Tk. 22.61 as on June 30, 2024. Reasons for deviation: Consolidated NOCFPS has decreased due to increase of payment to supplier as well as decrease of collection from customer compared to the same period of earlier year.

**FARCHEM:** (Quarter 1) As per un-audited financial statements of the Company, EPS was Tk. 0.16 for July-September 2024 as against Tk. 0.07 (Re-stated) for July-September 2023; NOCFPS was Tk. (2.39) for July-September 2024 as against Tk. (2.27) for July-September 2023. NAV per share was Tk. 32.69 as on September 30, 2024 and Tk. 32.53 as on June 30, 2024.

**DESHBANDHU:** (Quarter 1) As per un-audited financial statements of the Company, EPS was Tk. (0.76) for July-September 2024 as against Tk. 0.09 for July-September 2023; NOCFPS was Tk. 0.22 for July-September 2024 as against Tk. 0.24 for July-September 2023. NAV per share was Tk. 17.76 as on September 30, 2024 and Tk. 18.52 as on June 30, 2024.

**ACFL:** (Quarter 1): As per un-audited financial statements of the Company, EPS was Tk. 0.24 for July-September, 2024 as against Tk. 0.03 for July-September, 2023. NOCFPS was Tk. (0.98) for July-September, 2024 as against Tk. (1.58) for July-September, 2023. NAV per share was Tk. 34.04 as on September 30, 2024 and Tk. 33.74 as on June 30, 2024.

**BPPL:** (Quarter 1) As per the un-audited financial statements of the Company, Consolidated EPS was Tk. (0.13) for July-September 2024 as against Tk. (0.04) for July-September 2023; Consolidated NOCFPS was Tk. (12.14) for July-September 2024 as against Tk. (1.64) for July-September 2023. Consolidated NAV per share was Tk. 26.40 as on September 30, 2024 and Tk. 26.52 as on June 30, 2024.

**KPCL:** (Quarter 1) As per un-audited financial statements of the Company, EPS was Tk. 0.04 for July-September 2024

as against Tk. 0.16 for July-September 2023; NOCFPS was Tk. (0.05) for July-September 2024 as against Tk. 0.13 for July-September 2023. NAV per share was Tk. 18.38 as on September 30, 2024 and Tk. 18.34 as on June 30, 2024. Reasons for deviation in EPS and **NOCFPS**: EPS has been decreased due to postponement of operation. NOCFPS became negative owing to delayed payment from BPDB against Company's receivables.

**MONOSPOOL**: (Quarter 1): As per un-audited financial statements of the Company, Basic EPS was Tk. 1.14 for July-September 2024 as against Tk. 2.16 for July-September 2023; Diluted EPS was Tk. 1.14 for July-September 2024 as against Tk. 0.60 for July-September 2023; Basic NOCFPS was Tk. 0.07 for July-September 2024 as against Tk. 0.15 for July-September 2023. Diluted NOCFPS was Tk. 0.07 for July-September 2024 as against Tk. 0.04 for July-September 2023. NAV per share was Tk. 43.63 as on September 30, 2024 and Tk. 42.49 as on June 30, 2024.

**MIRAKHTER**: (Quarter 1) As per un-audited financial statements of the Company, Consolidated EPS was Tk. 0.23 for July-September 2024 as against Tk. 0.27 for July-September 2023; Consolidated NOCFPS was Tk. 1.69 for July-September 2024 as against Tk. 2.65 for July-September 2023. Consolidated NAV per share was Tk. 51.21 (with revaluation) as on September 30, 2024 and Tk. 50.99 as on June 30, 2024. Consolidated NAV per share was Tk. 50.32 (without revaluation) as on September 30, 2024 and Tk. 50.10 as on June 30, 2024.

**SIMTEX**: (Quarter 1) As per un-audited financial statements of the Company, EPS was Tk. 0.28 for July-September, 2024 as against Tk. 0.21 for July-September, 2023. NOCFPS was Tk. (0.50) for July-September, 2024 as against Tk. 0.74 for July-September, 2023. NAV per share was Tk. 22.68 as on September 30, 2024 and Tk. 22.39 as on June 30, 2024. The company has also informed that sales showed a satisfactory trend compared to last year's same period, but cash collection from turnover has decreased compared to previous periods. Furthermore, payment of income tax and payment to suppliers has significantly been on the higher side. All these have resulted in a decrease in NOCFPS.

**SAFKOSPINN**: (Quarter 1) As per un-audited financial statements of the Company, EPS was Tk. (4.77) for July-September 2024 as against Tk. (4.90) for July-September 2023; NOCFPS was Tk. (0.02) for July-September 2024 as against Tk. (0.08) for July-September 2023. NAV per share was Tk. (1.65) as on September 30, 2024 and Tk. 2.99 as on June 30, 2024.

**AIL**: (Quarter 1) As per un-audited financial statements of the Company, EPS was Tk. 0.77 for July-September 2024 as against Tk. 0.53 for July-September 2023; NOCFPS was Tk. 0.08 for July-September 2024 as against Tk. 0.09 for July-September 2023. NAV per share was Tk. 25.32 as on September 30, 2024 and Tk. 24.56 as on June 30, 2024. Reasons for deviation: EPS has increased due to increase of production as well as sales amount. NAVPS has increased due to increase in profit.

**GQBALLPEN**: (Quarter 1) As per un-audited financial statements of the Company, EPS was Tk. (0.66) for July-September 2024 as against Tk. (1.09) for July-September 2023; NOCFPS was Tk. (0.90) for July-September 2024 as against Tk. (1.14) for July-September 2023. NAV per share was Tk. 115.33 as on September 30, 2024 and Tk. 113.57 as on June 30, 2024.

**AFTABAUTO**: (Quarter 1) As per un-audited financial statements of the Company, Consolidated EPS was Tk. (0.44) for July-September 2024 as against Tk. (0.65) for July-September 2023; Consolidated NOCFPS was Tk. 1.48 for July-September 2024 as against Tk. Tk. 0.57 for July-September 2023. Consolidated NAV per share was Tk. 48.49 as on September 30, 2024 and Tk. 51.11 as on September 30, 2023.

**INDEXAGRO**: (Quarter 1): As per un-audited financial statements of the Company, EPS was Tk. 1.01 for July-September 2024 as against Tk. 1.02 for July-September 2023; NOCFPS was Tk. (8.51) for July-September 2024 as against Tk. 11.44 for July-September 2023. NAV per share was Tk. 83.15 as on September 30, 2024 and Tk. 82.14 as on June 30, 2024. Reasons for deviation: NOCFPS has been decreased due to decrease in sales and collection from customers. Payment to the suppliers and income tax also affect NOCFPS.

**CONFIDCEM**: (Quarter 1) As per un-audited financial statements of the Company, Consolidated EPS was Tk. 3.96 for July-September 2024 as against Tk. 2.16 (restated) for July-September 2023; Consolidated NOCFPS was Tk. 0.43 for July-September 2024 as against Tk. (2.84) for July-September 2023; Consolidated NAV per share was Tk. 78.72 as on September 30, 2024 and Tk. 74.75 as on June 30, 2024.

**NAVANACNG**: (Quarter 1): As per un-audited financial statements of the Company, Consolidated EPS was Tk. 0.02 for July-September 2024 as against Tk. 0.03 for July-September 2023; Consolidated NOCFPS was Tk. (0.72) for July-September 2024 as against Tk. (0.80) for July-September 2023. Consolidated NAV per share was Tk. 31.29 as on September 30, 2024 and Tk. 31.27 as on June 30, 2024.

**WATACHEM**: (Quarter 1): As per un-audited financial statements of the Company, EPS was Tk. 0.31 for July-September

2024 as against Tk. 0.36 for July-September 2023; NOCFPS was Tk. 2.57 for July-September 2024 as against Tk. 5.29 for July-September 2023. NAV per share was Tk. 61.90 as on September 30, 2024 and Tk. 61.60 as on June 30, 2024.

**PAPERPROC:** (Quarter 1): As per un-audited financial statements of the Company, Basic EPS was Tk. 1.02 for July-September 2024 as against Tk. 1.18 for July-September 2023; Diluted EPS was Tk. 1.02 for July-September 2024 as against Tk. 0.42 for July-September 2023. Basic NOCFPS was Tk. 0.35 for July-September 2024 as against Tk. 1.45 for July-September 2023; Diluted NOCFPS was Tk. 0.35 for July-September 2024 as against Tk. 0.51 for July-September 2023. NAV per share was Tk. 73.61 as on September 30, 2024 and Tk. 72.59 as on June 30, 2024. Significant changes in NAVPS, EPS and NOCFPS are after effects of the merger of Magura Paper Mills Ltd. with Paper Processing & Packaging Ltd. on 19-02-2024.

**TECHNODRUG:** (Quarter 1) As per un-audited financial statements of the Company, EPS was Tk. 0.63 for July-September, 2024 as against Tk. 1.09 for July-September, 2023; NOCFPS was Tk. 0.23 for July-September, 2024 as against Tk. 1.51 for July-September, 2023. NAV per share (with revaluation) was Tk. 29.88 as on September 30, 2024 and Tk. 33.50 as on June 30, 2024. NAV per share (without revaluation) was Tk. 26.19 as on September 30, 2024 and Tk. 28.33 as on June 30, 2024.

**GBBPOWER:** (Quarter 1) As per un-audited financial statements of the Company, EPS was Tk. 0.04 for July-September 2024 as against Tk. (0.30) for July-September 2023; NOCFPS was Tk. 0.04 for July-September 2024 as against Tk. 0.07 for July-September 2023. NAV per share was Tk. 20.27 as on September 30, 2024 and Tk. 20.72 as on September 30, 2023. The reason for increasing of EPS is that due to cutback of significant manpower & overhead and reduction of operation & maintenance owing to the plant not being in operation.

**ORIONINFU:** (Quarter 1): As per un-audited financial statements of the Company, EPS was Tk. 0.54 for July-September 2024 as against Tk. 0.66 for July-September 2023; NOCFPS was Tk. 0.20 for July-September 2024 as against Tk. 0.08 for July-September 2023. NAV per share was Tk. 15.99 as on September 30, 2024 and Tk. 15.45 as on June 30, 2024.

**ACI:** (Quarter 1) As per un-audited financial statements of the Company, Consolidated EPS was Tk. (5.54) for July-September 2024 as against Tk. (2.07) for July-September 2023; Consolidated NOCFPS was Tk. (62.07) for July-September 2024 as against Tk. (34.19) for July-September 2023. Consolidated NAV per share was Tk. 84.77 as on September 30, 2024 and Tk. 91.17 as on June 30, 2024. Reasons for deviation: Consolidated EPS decreased as cost of borrowing increased due to the increase in market interest rate along with the additional funding for working capital and strategic investments for supporting business growth. Consolidated NOCFPS has decreased as a result of the movement in the working capital level.

**SAIHAMCOT:** (Quarter 1) As per the un-audited financial statements of the Company, EPS was Tk. 0.27 for July-September 2024 as against Tk. 0.13 for July-September 2023; NOCFPS was Tk. 0.11 for July-September 2024 as against Tk. (0.40) for July-September 2023. NAV per share was Tk. 37.98 as on September 30, 2024 and Tk. 37.69 as on June 30, 2024. EPS has been increased due to increase in selling price and decrease in raw material price. NOCFPS has been significantly increased due to increase in sales proceeds collection.

**SHARPIND:** (Quarter 1): As per un-audited financial statements of the Company, EPS was Tk. 0.15 for July-September 2024 as against Tk. 0.01 for July-September 2023; NOCFPS was Tk. (0.02) for July-September 2024 as against Tk. (2.42) for July-September 2023. NAV per share was Tk. 10.21 as on September 30, 2024 and Tk. 10.07 as on June 30, 2024.

**SAIHAMTEX:** (Quarter 1) As per the un-audited financial statements of the Company, EPS was Tk. 0.21 for July-September 2024 as against Tk. 0.07 for July-September 2023; NOCFPS was Tk. 0.89 for July-September 2024 as against Tk. (0.88) for July-September 2023. NAV per share was Tk. 43.87 as on September 30, 2024 and Tk. 43.63 as on June 30, 2024. EPS has been increased due to increase in selling price and decrease in raw material price. NOCFPS has been significantly increased due to increase in sales proceeds collection.

**MONNOFABR:** (Quarter 1): As per un-audited financial statements of the Company, EPS was Tk. 0.03 for July-September 2024 as against Tk. 0.03 for July-September 2023; NOCFPS was Tk. 0.05 for July-September 2024 as against Tk. 0.07 for July-September 2023. NAV per share was Tk. 25.44 as on September 30, 2024 and Tk. 25.41 as on June 30, 2024.

**MEGHNACEM:** (Quarter 1) As per un-audited financial statements of the Company, EPS was Tk. (3.29) for July-September, 2024 as against Tk. 0.13 for July-September, 2023; NOCFPS was Tk. (9.70) for July-September, 2024 as against Tk. (30.51) for July-September, 2023. NAV per share was Tk. 34.36 as on September 30, 2024 and Tk. 37.64 as on June 30, 2023. Reason for deviations in **EPS:** EPS has decreased due to increase of raw material price.



**CENTRALPHL:** (Quarter 1): As per un-audited financial statements of the Company, EPS was Tk. (0.004) for July-September 2024 as against Tk. (0.05) for July-September 2023; NOCFPS was Tk. (0.00) for July-September 2024 as against Tk. (0.00) for July-September 2023. NAV per share was Tk. 7.05 as on September 30, 2024 and Tk. 7.06 as on June 30, 2024.

**LEGACYFOOT:** (Quarter 1) As per un-audited financial statements of the Company, Consolidated EPS was Tk. (0.01) for July-September 2024 as against Tk. (0.09) (Solo) for July-September 2023; Consolidated NOCFPS was Tk. (0.03) for July-September 2024 as against Tk. (0.45) (Solo) for July-September 2023. NAV per share was Tk. 11.16 as on September 30, 2024 and Tk. 11.19 as on June 30, 2024.

**AAMRATECH:** (Quarter 1) As per un-audited financial statements of the Company, EPS was Tk. (0.25) for July-September 2024 as against Tk. 0.19 for July-September 2023; NOCFPS was Tk. (0.59) for July-September 2024 as against Tk. (0.39) for July-September 2023. NAV per share was Tk. 21.49 as on September 30, 2024 and Tk. 21.73 as on June 30, 2024.(cont)

**BPML:** (Quarter 1) As per un-audited financial statements of the Company, EPS was Tk. (1.80) for July-September 2024 as against Tk. 0.93 for July-September 2023; NOCFPS was Tk. (0.67) for July-September 2024 as against Tk. 5.70 for July-September 2023. NAV per share was Tk. 75.28 as on September 30, 2024 and Tk. 77.06 as on June 30, 2024. Reasons for deviation: Increase in utility cost, exchange rate of foreign currency, price hike of raw materials, increase in interest rate of borrowings resulted decrease in operating profit which caused decrease in EPS. NOCFPS decreased from previous period because of increase in payment to suppliers & others.

**TITASGAS:** (Quarter 1): As per un-audited financial statements of the Company, EPS was Tk. (1.91) for July-September 2024 as against Tk. 0.07 for July-September 2023; NOCFPS was Tk. 6.94 for July-September 2024 as against Tk. 6.71 for July-September 2023. NAV per share was Tk. 96.24 as on September 30, 2024 and Tk. 98.15 as on June 30, 2024.

**NAVANAPHAR:** (Quarter 1) As per un-audited financial statements of the Company, EPS was Tk. 1.25 for July-September 2024 as against Tk. 1.11 for July-September 2023; NOCFPS was Tk. 2.00 for July-September 2024 as against Tk. 1.19 for July-September 2023. NAV per share was Tk. 43.51 as on September 30, 2024 and Tk. 42.46 as on June 30, 2024. Reasons for deviation: EPS has increased due to increase in sales revenue and efficient usages of material resulted in increased gross profit for the reporting period. NOCFPS has increased due to cash received from the customers was higher than the cash payment to the vendors in the reporting period.

**DAFODILCOM:** (Quarter 1) As per un-audited financial statements of the Company, EPS was Tk. 0.16 for July-September 2024 as against Tk. 0.20 for July-September 2023; NOCFPS was Tk. 0.12 for July-September 2024 as against Tk. 0.86 for July-September 2023. NAV per share was Tk. 13.40 as on September 30, 2024 and Tk. 13.24 as on June 30, 2024.

**OIMEX:** (Quarter 1): As per un-audited financial statements of the Company, EPS was Tk. 0.01 for July-September 2024 as against Tk. (0.22) for July-September 2023; NOCFPS was Tk. (22.62) for July-September 2024 as against Tk. (4.58) for July-September 2023. NAV per share was Tk. 3.45 as on September 30, 2024 and Tk. 2.70 as on September 30, 2023. Reasons for deviation: NOCFPS decreased due to increase in inventory, rising raw material cost contributed to higher cash outflow and delayed receivables, impacting operating cash flow despite stable revenue growth.

**SQUARETEXT:** (Quarter 1) As per un-audited financial statements of the Company, Consolidated EPS was Tk. 1.90 for July-September 2024 as against Tk. 1.79 for July-September 2023; Consolidated NOCFPS was Tk. 5.27 for July-September 2024 as against Tk. 4.51 for July-September 2023. Consolidated NAV per share was Tk. 53.72 as on September 30, 2024 and Tk. 51.82 as on June 30, 2024.

**MLDYEING:** (Quarter 1) As per un-audited financial statements of the Company, EPS was Tk. 0.06 for July-September 2024 as against Tk. 0.01 for July-September 2023; NOCFPS was Tk. 0.23 for July-September 2024 as against Tk. (0.12) for July-September 2023. NAV per share was Tk. 13.34 as on September 30, 2024 and Tk. 13.28 as on June 30, 2024.

**SQURPHARMA:** (Quarter 1) As per un-audited financial statements of the Company, Consolidated EPS was Tk. 6.87 for July-September 2024 as against Tk. 6.77 for July-September 2023; Consolidated NOCFPS was Tk. 3.89 for July-September 2024 as against Tk. 9.54 for July-September 2023. Consolidated NAV per share was Tk. 149.76 as on September 30, 2024 and Tk. 142.05 as on June 30, 2024.

ITC: (Quarter 1) As per un-audited financial statements of the Company, EPS was Tk. 0.81 for July-September 2024 as against Tk. 0.60 for July-September 2023; NOCFPS was Tk. 1.18 for July-September 2024 as against Tk. 1.22 for July-September 2023. NAV per share was Tk. 21.56 as on September 30, 2024 and Tk. 20.75 as on June 30, 2024.

**BESTHLDNG:** (Quarter 1): As per un-audited financial statements of the Company, Consolidated EPS was Tk. 0.01 for



July-September 2024 as against Tk. 0.37 for July-September 2023; Consolidated NOCFPS was Tk. 0.22 for July-September 2024 as against Tk. 0.31 for July-September 2023. Consolidated NAV per share was Tk. 53.79 as on September 30, 2024 and Tk. 56.72 as on September 30, 2023.

**RDFOOD:** (Quarter 1) As per un-audited financial statements of the Company, EPS was Tk. 0.35 for July-September 2024 as against Tk. 0.47 for July-September 2023; NOCFPS was Tk. 0.31 for July-September 2024 as against Tk. 0.79 for July-September 2023. NAV per share was Tk. 16.86 as on September 30, 2024 and Tk. 16.51 as on June 30, 2024.

**AAMRANET:** (Quarter 1): As per un-audited financial statements of the Company, EPS was Tk. 0.34 for July-September 2024 as against Tk. 0.82 (restated) for July-September 2023; NOCFPS was Tk. 0.27 for July-September 2024 as against Tk. 0.18 (restated) for July-September 2023. NAV per share was Tk. 37.35 as on September 30, 2024 and Tk. 37.01 as on June 30, 2024.

**GHAIL:** (Quarter 1): As per un-audited financial statements of the Company, Consolidated EPS was Tk. (0.08) for July-September 2024 as against Tk. 0.01 for July-September 2023; Consolidated NOCFPS was Tk. 0.99 for July-September 2024 as against Tk. 0.32 for July-September 2023. Consolidated NAV per share was Tk. 12.76 as on September 30, 2024 and Tk. 13.41 as on September 30, 2023.

**BDCOM:** (Quarter 1) As per the un-audited financial statements of the Company, EPS was Tk. 0.30 for July-September 2024 as against Tk. 0.35 for July-September 2023; NOCFPS was Tk. 0.21 for July-September 2024 as against Tk. 0.17 for July-September 2023. NAV per share was Tk. 16.25 as on September 30, 2024 and Tk. 15.95 as on June 30, 2024.

**GPHISPAT:** (Quarter 1) As per un-audited financial statements of the Company, EPS was Tk. 0.14 for July-September 2024 as against Tk. (0.34) for July-September 2023; NOCFPS was Tk. (1.82) for July-September 2024 as against Tk. 0.18 for July-September 2023. NAV per share was Tk. 52.65 as on September 30, 2024 and Tk. 52.43 as on June 30, 2024. Reasons for deviation in EPS and **NOCFPS:** Exchange loss in foreign currency transaction decreased by 82.57% in comparison with the corresponding quarter, as a result there is a positive reflection in EPS. Payment to suppliers and others expenses is more than collection against sales, which caused the NOCFPS has been negative in this particulars period.

**KBPPWBIL:** (Quarter 1) As per un-audited financial statements of the Company, EPS was Tk. 0.03 for July-September 2024 as against Tk. (0.01) for July-September 2023; NOCFPS was Tk. 0.00 for July-September 2024 as against Tk. (0.00) for July-September 2023. NAV per share (including revaluation surplus) was Tk. 11.91 as on September 30, 2024 and Tk. 11.88 as on June 30, 2024.

**ISNLTD:** (Quarter 1): As per un-audited financial statements of the Company, EPS was Tk. (0.05) for July-September 2024 as against Tk. 0.09 for July-September 2023; NOCFPS was Tk. 0.41 for July-September 2024 as against Tk. 0.33 for July-September 2023. NAV per share was Tk. 2.92 as on September 30, 2024 and Tk. 2.96 as on June 30, 2024.

**AMBEEPHA:** (Quarter 1) As per un-audited financial statements of the Company, EPS was Tk. 0.70 for July-September 2024 as against Tk. 0.60 for July-September 2023; NOCFPS was Tk. (6.43) for July-September 2024 as against Tk. (0.49) for July-September 2023. NAV per share was Tk. 12.96 as on September 30, 2024 and Tk. 12.26 as on June 30, 2024.

**ARAMITCEM:** (Quarter 1) As per un-audited financial statements of the Company, EPS was Tk. (2.23) for July-September, 2024 as against Tk. (4.02) for July-September, 2023. NOCFPS was Tk. 0.28 for July-September, 2024 as against Tk. (3.46) for July-September, 2023. NAV per share was Tk. (21.11) as on September 30, 2024 and Tk. (18.90) as on June 30, 2024.

**DELTASPINN:** (Quarter 1) As per un-audited financial statements of the Company, Consolidated EPS was Tk. (0.07) for July-September 2024 as against Tk. (0.09) for July-September 2023; Consolidated NOCFPS was Tk. 0.03 for July-September 2024 as against Tk. 0.05 for July-September 2023. Consolidated NAV (including revaluation) per share was Tk. 12.43 as on September 30, 2024 and Tk. 12.50 as on June 30, 2024.

**ARAMIT:** (Quarter 1) As per un-audited financial statements of the Company, EPS was Tk. 0.44 for July-September 2024 as against Tk. (0.39) for July-September 2023; NOCFPS was Tk. (0.71) for July-September 2024 as against Tk. (8.26) for July-September 2023. NAV per share was Tk. 131.71 as on September 30, 2024 and Tk. 136.10 as on June 30, 2024.

**ACMEPL:** (Quarter 1) As per the Un-audited Financial Statements of the company, EPS was Tk. (0.12) for July-September 2024 as against Tk. (0.36) for July-September 2023; NOCFPS was Tk. 0.01 for July-September 2024 as against Tk. 0.02 for July-September 2023. NAV per share was Tk. 17.45 as on September 30, 2024 and Tk. 17.99 as on September 30, 2023.

**ACMELAB:** (Quarter 1) As per un-audited financial statements of the Company, EPS was Tk. 2.61 for July-September 2024 as against Tk. 3.11 for July-September 2023; NOCFPS was Tk. 6.44 for July-September 2024 as against Tk. 2.93

for July-September 2023. NAV per share was Tk. 121.02 as on September 30, 2024 and Tk. 118.39 as on June 30, 2024.

**LRBDL:** (Quarter 1) As per un-audited financial statements of the Company, EPS was Tk. (0.48) for July-September, 2024 as against Tk. 0.13 for July-September, 2023. NOCFPS was Tk. 1.05 for July-September, 2024 as against Tk. 0.17 for July-September, 2023. NAV per share (with revaluation) was Tk. 36.95 as on September 30, 2024 and Tk. 37.42 as on June 30, 2024, NAV per share (without revaluation) was Tk. 32.97 as on September 30, 2024 and Tk. 33.44 as on June 30, 2024. Reasons for Declining Revenue and Profitability: 1. LC Issues: Difficulties in opening Letters of Credit (LCS) have disrupted the import of essential raw materials, affecting production efficiency.

**METROSPIN:** (Quarter 1) As per un-audited financial statements of the Company, EPS was Tk. (0.50) for July-September 2024 as against Tk. (0.73) for July-September 2023; NOCFPS was Tk. 0.26 for July-September 2024 as against Tk. 0.08 for July-September 2023. NAV per share was Tk. 6.32 as on September 30, 2024 and Tk. 7.07 as on June 30, 2024. Reasons for deviation in **NOCFPS:** NOCFPS increased due to decrease payment against cost and others expenses in comparison to the previous period of previous year.

**FORTUNE:** (Quarter 1) As per un-audited financial statements of the Company, EPS was Tk. 0.11 for July-September 2024 as against Tk. 0.20 for July-September 2023; NOCFPS was Tk. (0.10) July-September 2024 as against Tk. 0.52 for July-September 2023. NAV per share was Tk. 13.76 as on September 30, 2024 and Tk. 13.58 as on June 30, 2024.

**DOREENPWR:** (Quarter 1): As per un-audited financial statements of the Company, Consolidated EPS was Tk. 1.48 for July-September 2024 as against Tk. 1.80 for July-September 2023; Consolidated NOCFPS was Tk. (15.88) for July-September 2024 as against Tk. (6.07) for July-September 2023. Consolidated NAV per share with revaluation was Tk. 51.05 as on September 30, 2024 and Tk. 49.57 as on June 30, 2024.

**WMSHIPYARD:** (Quarter 3) As per un-audited financial statements of the Company, EPS was Tk. 0.02 for January-March 2024 as against Tk. (0.02) for January-March 2023; EPS was Tk. 0.08 for July 2023-March 2024 as against Tk. (0.09) for July 2022-March 2023. NOCFPS was Tk. 1.79 for July 2023-March 2024 as against Tk. 0.83 for July 2022-March 2023. NAV per share was Tk. 18.24 as on March 31, 2024 and Tk. 20.17 as on March 31, 2023.

**NAHEEACP:** (Quarter 1) As per un-audited financial statements of the Company, EPS was Tk. 0.16 for July-September 2024 as against Tk. 0.49 for July-September 2023; NOCFPS was Tk. 0.05 for July-September 2024 as against Tk. 0.36 for July-September 2023. NAV per share was Tk. 19.64 as on September 30, 2024 and Tk. 19.48 as on June 30, 2024. Reasons for deviations in EPS and **NOCFPS:** EPS has decreased due to decrease turnover of the company. NOCFPS has decreased due to the turnover and overall collection from accounts receivable was comparatively lower than the previous period.

**RAHIMAFOD:** (Quarter 1) As per the un-audited financial statements of the Company, EPS was Tk. 0.20 for July-September 2024 as against Tk. 0.26 for July-September 2023; NOCFPS was Tk. 0.64 for July-September 2024 as against Tk. 1.16 for July-September 2023. NAV per share was Tk. 10.58 as on September 30, 2024 and Tk. 10.58 as on June 30, 2024.

**HWAWELLTEX:** (Quarter 1) As per the un-audited financial statements of the Company, EPS was Tk. 1.17 for July-September 2024 as against Tk. 1.38 for July-September 2023; NOCFPS was Tk. 1.79 for July-September 2024 as against Tk. 2.71 for July-September 2023. NAV per share was Tk. 39.68 as on September 30, 2024 and Tk. 39.19 as on September 30, 2023.

**PENINSULA:** (Quarter 1): As per un-audited financial statements of the Company, EPS was Tk. (0.31) for July-September 2024 as against Tk. (0.10) for July-September 2023; NOCFPS was Tk. 0.06 for July-September 2024 as against Tk. (0.14) for July-September 2023. NAV per share was Tk. 27.53 as on September 30, 2024 and Tk. 27.84 as on June 30, 2024. NOCFPS has increased due to the decrease in cash paid to suppliers and decrease in administrative & selling expense.

**SALVOCHEM:** (Quarter 1) As per un-audited financial statements of the Company, EPS was Tk. 0.13 for July-September 2024 as against Tk. 0.74 for July-September 2023; NOCFPS was Tk. 0.85 for July-September 2024 as against Tk. 0.29 for July-September 2023. NAV per share was Tk. 16.39 as on September 30, 2024 and Tk. 16.24 as on June 30, 2024. Reasons for deviation: EPS has been decreased compared to the same period of previous year due to increase of production cost, high raw material price in local & import prices, inflation, currency devaluation.

**BBS:** (Quarter 1) As per the un-audited financial statements of the Company, EPS was Tk. (0.27) for July-September 2024 as against Tk. (0.19) for July-September 2023; NOCFPS was Tk. 0.24 for July-September 2024 as against Tk. 0.42 for July-September 2023. NAV per share was Tk. 12.00 as on September 30, 2024 and Tk. 12.92 as on June 30, 2024. Reasons for deviation: EPS has decreased due to decreasing the revenue. NOCFPS has decreased due to decreasing

of the collection and increasing the payment to the Creditors. NAVPS has decreased due to the decreasing the fair value reserve on financial assets of the Company.

**OAL:** (Quarter 1): As per un-audited financial statements of the Company, EPS was Tk. (0.18) for July-September 2024 as against Tk. (0.08) for July-September 2023; NOCFPS was Tk. 0.003 for July-September 2024 as against Tk. (0.03) for July-September 2023. NAV per share was Tk. 10.07 as on September 30, 2024 and Tk. 10.97 as on September 30, 2023.

**SILVAPHL:** (Quarter 1) As per the un-audited financial statements of the Company, EPS was Tk. (0.24) for July-September 2024 as against Tk. (0.06) for July-September 2023; NOCFPS was Tk. 0.07 July-September 2024 as against Tk. 0.08 for July-September 2023. NAV per share was Tk. 16.29 as on September 30, 2024 and Tk. 16.53 as on June 30, 2024. Reasons for deviation: EPS has decreased due to decrease in sales volume and increase in cost of goods sold. NAVPS has decreased due to net loss incurred in this period. NOCFPS has decreased compared to the same period of precious year due to decrease in collection from receivables as well as sales.

**SPCL:** (Quarter 1) As per un-audited financial statements of the Company, Consolidated EPS was Tk. 0.36 for July-September 2024 as against Tk. 2.24 for July-September 2023; Consolidated NOCFPS was Tk. (0.15) for July-September 2024 as against Tk. 1.80 for July-September 2023. Consolidated NAV per share was Tk. 38.28 as on September 30, 2024 and Tk. 37.92 as on June 30, 2024. Reason for Significant Deviation: SPCL's EPS decreased in the July-September 2024 quarter due to a lower plant factor, operating at 54% capacity compared to 86% in the same period last year. The plant was shut down on February 11, 2024, after the expiration of the initial Power Purchase Agreement (PPA) and resumed operations on August 1, 2024.

**KOHINOOR:** (Quarter 1): As per un-audited financial statements of the Company, Basic EPS was Tk. 3.71 for July-September 2024 as against Tk. 2.96 for July-September 2023; Diluted EPS was Tk. 3.38 for July-September 2024 as against Tk. 2.69 for July-September 2023; NOCFPS was Tk. 11.46 for July-September 2024 as against Tk. 10.03 for July-September 2023. Diluted NOCFPS was Tk. 10.42 for July-September 2024 as against Tk. 9.12 for July-September 2023. NAV per share was Tk. 62.72 as on September 30, 2024 and Tk. 56.39 as on September 30, 2023. Diluted NAV per share was Tk. 57.02 as on September 30, 2024 and Tk. 51.26 as on September 30, 2023. NOCFPS has been increased due to decrease in suppliers' payment and increase in accrued liabilities.

**MHSML:** (Quarter 1): As per un-audited financial statements of the Company, EPS was Tk. 0.17 for July-September, 2024 as against Tk. 0.15 for July-September, 2023; NOCFPS was Tk. 2.06 for July-September, 2024 as against Tk. 2.26 for July-September, 2023. NAV per share was Tk. 20.16 as on September 30, 2024 and Tk. 19.99 as on June 30, 2024.

**QUEENSOUTH:** (Quarter 1) As per un-audited financial statements of the Company, EPS was Tk. 0.08 for July-September 2024 as against Tk. 0.07 for July-September 2023; NOCFPS was Tk. (0.23) for July-September 2024 as against Tk. (0.97) for July-September 2023. NAV per share was Tk. 15.80 as on September 30, 2024 and Tk. 15.71 as on June 30, 2024.

**BENGALWTL:** (Quarter 1) As per un-audited financial statements of the Company, EPS was Tk. 0.17 for July-September 2024 as against Tk. 0.15 for July-September 2023; NOCFPS was Tk. 0.61 for July-September 2024 as against Tk. 0.64 for July-September 2023. NAV per share was Tk. 26.10 as on September 30, 2024 and Tk. 25.93 as on June 30, 2024.

**BBSCABLES:** (Quarter 1) As per un-audited financial statements of the Company, EPS was Tk. (0.20) for July-September 2024 as against Tk. (0.32) for July-September 2023; NOCFPS was Tk. 0.40 for July-September 2024 as against Tk. 0.62 for July-September 2023. NAV per share was Tk. 31.96 as on September 30, 2024 and Tk. 32.16 as on June 30, 2024. Reasons for deviation: EPS has increased compared to last period as gross profit has been increased. NAVPS has decreased due to reduction in retained earnings. NOCFPS has decreased as cash collection from customers decreased.

**QUASEMIND:** (Quarter 1): As per un-audited financial statements of the Company, EPS was Tk. 0.10 for July-September 2024 as against Tk. 0.14 for July-September 2023; NOCFPS was Tk. 0.23 for July-September 2024 as against Tk. 0.06 for July-September 2023. NAV per share was Tk. 28.44 as on September 30, 2024 and Tk. 28.33 as on June 30, 2024. Reasons for deviation: Higher inflation, incremental rate of USD caused to increase the cost of production and operational expenses which resulted to decrease the net profit after tax and EPS. NOCFPS increased compared to the same period of previous period as the company received more than paid from operation.

**ETL:** (Quarter 1) As per the un-audited financial statements of the Company, EPS was Tk. 0.01 for July-September 2024 as against Tk. 0.01 for July-September 2023; NOCFPS was Tk. 0.09 for July-September 2024 as against Tk. (0.61) for July-September 2023. NAV per share was Tk. 13.01 as on September 30, 2024 and Tk. 13.01 as on June 30, 2024.



**MATINSPINN:** (Quarter 1) As per the un-audited financial statements of the Company, EPS was Tk. 1.03 for July-September 2024 as against Tk. (1.01) for July-September 2023; NOCFPS was Tk. 4.79 for July-September 2024 as against Tk. (3.89) for July-September 2023. NAV per share (with revaluation reserves) was Tk. 58.71 as on September 30, 2024 and Tk. 57.68 as on June 30, 2024.

**IFADAUTOS:** (Quarter 1): As per un-audited financial statements of the Company, EPS was Tk. (0.21) for July-September 2024 as against Tk. 0.01 for July-September 2023; NOCFPS was Tk. (2.20) for July-September 2024 as against Tk. 0.48 for July-September 2023. NAV per share was Tk. 36.08 as on September 30, 2024 and Tk. 36.29 as on June 30, 2024.

**CVOPRL:** (Quarter 1) As per the un-audited financial statements of the Company, EPS was Tk. 0.92 for July-September 2024 as against Tk. 1.10 for July-September 2023; NOCFPS was Tk. 0.48 for July-September 2024 as against Tk. 3.57 for July-September 2023. NAV per share was Tk. 11.22 as on September 30, 2024 and Tk. 10.31 as on June 30, 2024. NOCFPS decreased due to increase in payment to suppliers than collection from customers.

**INTECH:** (Quarter 1) As per un-audited financial statements of the Company, EPS was Tk. (0.08) for July-September 2024 as against Tk. (0.15) for July-September 2023; NOCFPS was Tk. (0.02) for July-September 2024 as against Tk. (0.05) for July-September 2023. NAV per share was Tk. (0.13) as on September 30, 2024 and Tk. (0.05) as on June 30, 2024.

**DOMINAGE:** (Quarter 1) As per un-audited financial statements of the Company, EPS was Tk. 0.09 for July-September 2024 as against Tk. 0.04 for July-September 2023; NOCFPS was Tk. 0.13 for July-September 2024 as against Tk. 0.02 for July-September 2023. NAV per share was Tk. 17.22 as on September 30, 2024 and Tk. 17.13 as on June 30, 2024.

**AMANFEED:** (Quarter 1) As per un-audited financial statements of the Company, EPS was Tk. 0.32 for July-September 2024 as against Tk. 0.35 for July-September 2023; NOCFPS was Tk. (1.89) for July-September 2024 as against Tk. 0.31 for July-September 2023. NAV per share was Tk. 28.49 as on September 30, 2024 and Tk. 28.17 as on June 30, 2024. The decrease in NOCFPS was primarily due to lower collections from customers compared to the same period in the previous year.

**UPGDCL:** (Quarter 1) As per un-audited financial statements of the Company, Consolidated EPS was Tk. 7.13 for July-September 2024 as against Tk. 3.12 for July-September 2023; Consolidated NOCFPS was Tk. 1.85 July-September 2024 as against Tk. 5.19 for July-September 2023. Consolidated NAV per share was Tk. 66.36 as on September 30, 2024 and Tk. 59.23 as on June 30, 2024. Reasons for deviation: During the period, a rise in bulk tariffs for electricity and stable foreign exchange rates, compared to the same period of last year, contributed to an increase in consolidated EPS.

**ANLIMAYARN:** (Quarter 1): As per un-audited financial statements of the Company, EPS was Tk. (0.90) for July-September 2024 as against Tk. (0.16) for July-September 2023; NOCFPS was Tk. (0.07) for July-September 2024 as against Tk. 0.21 for July-September 2023. NAV per share was Tk. 7.72 as on September 30, 2024 and Tk. 8.62 as on June 30, 2024.

**HFL:** (Quarter 1) As per un-audited financial statements of the Company, EPS was Tk. (1.06) for July-September 2024 as against Tk. 0.11 for July-September 2023; NOCFPS was Tk. 0.87 for July-September 2024 as against Tk. (2.66) for July-September 2023. NAV per share was Tk. 32.60 as on September 30, 2024 and Tk. 33.66 as on June 30, 2024. Reasons for deviation: Revenue has decreased significantly to Tk. 248.78 million from previous year of Tk. 520.93 million for reduction of sale orders from the global buyers. As a result, profitability during the quarter has decreased accordingly which has affected EPS and NAVPS. NOCFPS has increased due to increase in collection from the customers with less payments made during the quarter.

**COPPERTECH:** (Quarter 1) As per un-audited financial statements of the Company, EPS was Tk. 0.02 for July-September 2024 as against Tk. 0.11 for July-September 2023; NOCFPS was Tk. 0.17 for July-September 2024 as against Tk. 0.75 for July-September 2023. NAV per share was Tk. 13.90 as on September 30, 2024 and Tk. 13.89 as on June 30, 2024. Reasons for deviations in EPS and NOCFPS: The country experienced an uncertain scenario at the beginning of this quarter that lasted for long period, resulting in operational disruption and substantial drop in revenue. As a result, EPS has decreased. NOCFPS has decreased due to the cash collections from customers have decreased more sharply than the cash payments made to suppliers and other expenses.

**SINOBANGLA:** (Quarter 1): As per un-audited financial statements of the Company, EPS was Tk. 0.27 for July-September 2024 as against Tk. 0.24 (Restated) for July-September 2023; NOCFPS was Tk. 0.57 for July-September 2024 as against Tk. (0.91) for July-September 2023. NAV per share was Tk. 26.37 as on September 30, 2024 and Tk. 26.12 as on June 30, 2024. The significant deviation in NOCFPS is due to right share issue.

**FEKDIL:** (Quarter 1) As per un-audited financial statements of the Company, EPS was Tk. 0.38 for July-September 2024



as against Tk. (0.17) for July-September 2023; NOCFPS was Tk. 0.34 for July-September 2024 as against Tk. 3.51 for July-September 2023. NAV per share was Tk. 21.43 as on September 30, 2024 and Tk. 21.06 as on June 30, 2024. Reasons for deviations: EPS has increase due to increase in sales and other income during the period. NOCFPS has decrease due to increase in cash paid to supplier, operating expenses and finance cost.

**BXPHARMA:** (Quarter 1) As per the un-audited financial statements of the Company, Consolidated EPS was Tk. 3.77 for July-September 2024 as against Tk. 3.48 for July-September 2023; Consolidated NOCFPS was Tk. 3.80 for July-September 2024 as against Tk. 6.07 for July-September 2023. Consolidated NAV per share was Tk. 111.25 as on September 30, 2024 and Tk. 101.40 as on September 30, 2023.

**ADVENT:** (Quarter 1): As per un-audited financial statements of the Company, EPS was Tk. 0.16 for July-September 2024 as against Tk. 0.35 for July-September 2023; NOCFPS was Tk. 0.19 for July-September 2024 as against Tk. 0.45 for July-September 2023. NAV per share was Tk. 15.94 as on September 30, 2024 and Tk. 15.78 as on June 30, 2024.

**BEXIMCO:** (Quarter 1) As per un-audited financial statements of the Company, EPS was Tk. (1.26) for July-September 2024 as against Tk. (0.79) for July-September 2023; NOCFPS was Tk. 10.96 July-September 2024 as against Tk. (2.69) for July-September 2023. NAV per share was Tk. 89.44 as on September 30, 2024 and Tk. 94.21 as on September 30, 2023.

**GENEXIL:** (Quarter 1) As per the un-audited financial statements of the Company, Consolidated EPS was Tk. 0.69 for July-September 2024 as against Tk. 0.82 for July-September 2023; Consolidated NOCFPS was Tk. 0.91 for July-September 2024 as against Tk. 1.69 for July-September 2023. Consolidated NAV per share was Tk. 21.23 as on September 30, 2024 and Tk. 20.38 as on June 30, 2024.

**ARGONDENIM:** (Quarter 1): As per un-audited financial statements of the Company, EPS was Tk. 0.45 for July-September 2024 as against Tk. 0.29 for July-September 2023; NOCFPS was Tk. 1.18 for July-September 2024 as against Tk. 3.01 for July-September 2023. NAV per share was Tk. 24.34 as on September 30, 2024 and Tk. 23.89 as on June 30, 2024.

**SPCERAMICS:** (Quarter 1) As per un-audited financial statements of the Company, EPS was Tk. (0.35) for July-September 2024 as against Tk. 0.01 for July-September 2023; NOCFPS was Tk. 0.12 July-September 2024 as against Tk. 0.25 for July-September 2023. NAV per share was Tk. 30.88 as on September 30, 2024 and Tk. 31.38 as on September 30, 2023.

**DESCO:** (Quarter 1) As per un-audited financial statements of the Company, EPS was Tk. (0.81) for July-September 2024 as against Tk. (3.82) for July-September 2023; NOCFPS was Tk. 2.15 for July-September 2024 as against Tk. 2.94 for July-September 2023. NAV per share was Tk. 37.12 as on September 30, 2024 and Tk. 37.92 as on June 30, 2024. EPS has been increased due to increase in distribution revenue.

**TOSRIFA:** (Quarter 1) As per un-audited financial statements of the Company, EPS was Tk. 0.07 for July-September 2024 as against Tk. 0.33 for July-September 2023; NOCFPS was Tk. 2.12 for July-September 2024 as against Tk. 6.26 for July-September 2023. NAV per share was Tk. 31.19 as on September 30, 2024 and Tk. 31.12 as on June 30, 2024. Clarification regarding signification deviation: EPS has decreased due to sales decrease & increase financial expenses of the company. NOCFPS has been decreased during the period over earlier period due to sales decrease as well as collection of export proceeds decrease and increase of finance cost during the period. NAVPS has been increased due to making profit during the period.

**RUNNERAUTO:** (Quarter 1) As per the un-audited financial statements of the Company, Consolidated EPS was Tk. (0.72) for July-September 2024 as against Tk. (2.27) for July-September 2023; Consolidated NOCFPS was Tk. 7.10 for July-September 2024 as against Tk. 8.38 for July-September 2023. Consolidated NAV per share was Tk. 65.77 as on September 30, 2024 and Tk. 66.49 as on June 30, 2024.

**ESQUIRENIT:** (Quarter 1) As per un-audited financial statements of the Company, Consolidated EPS was Tk. (0.07) for July-September 2024 as against Tk. (0.49) for July-September 2023; Consolidated NOCFPS was Tk. 1.48 for July-September 2024 as against Tk. (0.95) for July-September 2023. Consolidated NAV per share with revaluation was Tk. 65.12 as on September 30, 2024 and Tk. 65.19 as on June 30, 2024. Consolidated NAV per share without revaluation was Tk. 37.40 as on September 30, 2024 and Tk. 37.47 as on June 30, 2024.

**JHRML:** (Quarter 1): As per un-audited financial statements of the Company, Consolidated EPS was Tk. 0.55 for July-September 2024 as against Tk. 0.54 (Solo) for July-September 2023; Consolidated NOCFPS was Tk. 0.14 for July-September 2024 as against Tk. 0.12 (Solo) for July-September 2023. Consolidated NAV per share was Tk. 34.50 as on September 30, 2024 and Tk. 33.95 as on June 30, 2024.

**VFSTDL:** (Quarter 1): As per un-audited financial statements of the Company, EPS was Tk. 0.01 for July-September 2024 as against Tk. 0.02 for July-September 2023; NOCFPS was Tk. (0.03) for July-September 2024 as against Tk. 0.03 for July-September 2023. NAV per share was Tk. 20.26 as on September 30, 2024 and Tk. 20.09 as on September 30, 2023.

**MJLBD:** (Quarter 1): As per un-audited financial statements of the Company, Consolidated EPS was Tk. 3.43 for July-September 2024 as against Tk. 2.70 for July-September 2023; Consolidated NOCFPS was Tk. 2.85 for July-September 2024 as against Tk. 2.65 for July-September 2023. Consolidated NAV per share was Tk. 51.46 as on September 30, 2024 and Tk. 48.03 as on June 30, 2024.

**NPOLYMER:** (Quarter 1): As per un-audited financial statements of the Company, EPS was Tk. 0.37 for July-September 2024 as against Tk. 0.60 for July-September 2023; NOCFPS was Tk. 0.99 for July-September 2024 as against Tk. 1.75 for July-September 2023. NAV per share was Tk. 29.95 as on September 30, 2024 and Tk. 30.63 as on June 30, 2024. Reasons for deviation in EPS and **NOCFPS:** Due to student-mass uprising during July-August 2024, the consumers' spending on PVC items were significantly slowed down, which adversely affected the revenue of the company. As a result, during this period, EPS has been decreased.

**BSRMSTEEL:** (Quarter 1) As per un-audited financial statements of the Company, EPS was Tk. 2.26 for July-September 2024 as against Tk. 1.21 for July-September 2023; NOCFPS was Tk. 5.13 for July-September 2024 as against Tk. 4.86 for July-September 2023. NAV per share was Tk. 82.43 as on September 30, 2024 and Tk. 80.93 as on June 30, 2024. Reasons for deviation: EPS has been increased due to increase in net profit after tax. NOCFPS has been increased due to increase in sales volume as well as collection from receivables and reduced financial cost.

**KDSALTD:** (Quarter 1): As per un-audited financial statements of the Company, EPS was Tk. 0.58 for July-September 2024 as against Tk. 0.50 for July-September 2023; NOCFPS was Tk. 0.12 for July-September 2024 as against Tk. 4.69 for July-September 2023. NAV per share was Tk. 27.88 as on September 30, 2024 and Tk. 27.29 as on June 30, 2024. Reasons for deviation: EPS has been increased due to increase in sales revenue. NOCFPS has been decreased due to increase in suppliers payment and decrease of collection from customers. NAVPS has been increased due to increase of net profit.

**ALLTEX:** (Quarter 1) As per the un-audited financial statements of the Company, EPS was Tk. (0.01) for July-September 2024 as against Tk. (0.22) for July-September 2023; NOCFPS was Tk. (0.09) for July-September 2024 as against Tk. 0.24 for July-September 2023. NAV per share was Tk. 19.91 as on September 30, 2024 and Tk. 19.92 as on June 30, 2024. Reasons for deviation: NOCFPS has been decreased mainly for increase in payment to suppliers, employees and others during the reporting period than the corresponding period.

**ANWARGALV:** (Quarter 1) As per un-audited financial statements of the Company, EPS was Tk. (0.88) for July-September 2024 as against Tk. 1.10 for July-September 2023; NOCFPS was Tk. (1.52) for July-September 2024 as against Tk. 0.34 for July-September 2023. NAV per share was Tk. 9.16 as on September 30, 2024 and Tk. 14.70 as on June 30, 2024.

**SONALIPAPR:** (Quarter 1): As per un-audited financial statements of the Company, EPS was Tk. 1.76 for July-September 2024 as against Tk. 5.57 for July-September 2023. NOCFPS was Tk. (8.71) for July-September 2024 as against Tk. 1.64 for July-September 2023. NAV per share was Tk. 166.49 as on September 30, 2024 and Tk. 164.73 as on June 30, 2024. Previous year's EPS has been adjusted in accordance with IAS 33: Earnings Per Share. During the period, sales & other income have been decreased as a result Net Profit & EPS have also been decreased in comparison with the period ended September 30, 2023. During the period, sales & collection of the Company have been decreased.

**BDAUTOCA:** (Quarter 1) As per the un-audited financial statements of the Company, EPS was Tk. 0.02 for July-September 2024 as against Tk. 0.07 for July-September 2023; NOCFPS was Tk. 0.92 for July-September 2024 as against Tk. (0.11) for July-September 2023. NAV per share was Tk. 7.44 as on September 30, 2024 and Tk. 7.41 as on June 30, 2024. However, the scrip is suspended in CSE.

**RANFOUNDRY:** (Quarter 1) As per the un-audited financial statements of the Company, EPS was Tk. 1.17 for July-September 2024 as against Tk. 1.16 for July-September 2023; NOCFPS was Tk. (3.35) for July-September 2024 as against Tk. 0.70 for July-September 2023. NAV per share was Tk. 34.71 as on September 30, 2024 and Tk. 33.54 as on June 30, 2024.

**INTRACO:** (Quarter 1): As per un-audited financial statements of the Company, Consolidated EPS was Tk. 0.26 for July-September 2024 as against Tk. 0.31 for July-September 2023; Consolidated NOCFPS was Tk. 0.36 for July-September 2024 as against Tk. 0.52 for July-September 2023. Consolidated NAV per share was Tk. 12.52 as on September 30, 2024 and Tk. 12.46 as on September 30, 2023.

**IBNSINA:** (Quarter 1) As per the Un-audited financial statements of the Company, Consolidated EPS was Tk. 2.72 for July-September 2024 as against Tk. 5.22 for July-September 2023; Consolidated NOCFPS was Tk. 9.71 for July-September 2024 as against Tk. 1.20 for July-September 2023. Consolidated NAV per share was Tk. 114.80 as on September 30, 2024 and Tk. 111.94 as on June 30, 2024.

**OLYMPIC:** (Quarter 1) As per the un-audited financial statements of the Company, EPS was Tk. 2.83 for July-September 2024 as against Tk. 2.81 for July-September 2023; NOCFPS was Tk. 3.08 for July-September 2024 as against Tk. 4.42 for July-September 2023. NAV per share was Tk. 56.12 as on September 30, 2024 and Tk. 52.93 as on September 30, 2023. Reasons for deviation in NOCFPS: NOCFPS has decreased due to higher amount of payments to suppliers of materials as necessitated and also for higher amount of payments of advance income taxes in the prevailing situation.

**SONARGAON:** (Quarter 1) As per un-audited financial statements of the Company, EPS was Tk. 0.02 for July-September 2024 as against Tk. (0.08) for July-September 2023. NOCFPS was Tk. 0.04 for July-September 2024 as against Tk. (0.10) for July-September 2023. NAV per share was Tk. 19.33 as on September 30, 2024 and Tk. 19.31 as on June 30, 2024. Reasons for deviation in EPS, NOCFPS and NAVPS: EPS has increased due to production and sales volume increased in this quarter. NOCFPS increased due to higher collection from customers and others. NAVPS increased due to Net profit after Tax.

**EGEN:** (Quarter 1) As per un-audited financial statements of the Company, EPS was Tk. 0.20 for July-September 2024 as against Tk. 0.44 for July-September 2023; NOCFPS was Tk. (0.07) for July-September 2024 as against Tk. (0.77) for July-September 2023. NAV per share was Tk. 23.51 as on September 30, 2024 and Tk. 23.31 as on June 30, 2024.

**APEXFOOT:** (Quarter 1): As per un-audited financial statements of the Company, EPS was Tk. 1.98 for July-September 2024 as against Tk. 1.56 for July-September 2023; NOCFPS was Tk. 43.12 for July-September 2024 as against Tk. 48.57 for July-September 2023. NAV per share was Tk. 476.35 as on September 30, 2024 and Tk. 474.37 as on June 30, 2024.

**AMCL (PRAN):** (Quarter 1) As per the un-audited financial statements of the Company, EPS was Tk. 1.72 for July-September 2024 as against Tk. 1.71 for July-September 2023. NOCFPS was Tk. (17.40) for July-September 2024 as against Tk. 9.99 for July-September 2023. NAV per share was Tk. 92.62 as on September 30, 2024 and Tk. 90.90 as on June 30, 2024.

**JMISMDL:** (Quarter 1): As per un-audited financial statements of the Company, EPS was Tk. 0.73 for July-September 2024 as against Tk. 0.08 for July-September 2023; NOCFPS was Tk. 1.05 for July-September 2024 as against Tk. 1.22 for July-September 2023. NAV per share was Tk. 87.39 as on September 30, 2024 and Tk. 86.66 as on June 30, 2024. Reasons for deviation in EPS and **NOCFPS:** During the reported period Sales, Net profit after Tax and EPS are increased due to increase of sales price of the products and also trying to reduced expenses. During the reported period the company's collection was decreased compared to the sales and AR also increased so that the NOCFPS was decreased compared to the previous period.

**UNIQUEHRL:** (Quarter 1) As per the un-audited financial statements of the Company, EPS was Tk. 0.44 for July-September, 2024 as against Tk. 0.36 for July-September, 2023. NOCFPS was Tk. 3.29 for July-September, 2024 as against Tk. 5.13 for July-September, 2023. NAV per share was Tk. 88.43 as on September 30, 2024 and Tk. 88.75 as on June 30, 2024.

**BSRMLTD:** (Quarter 1): As per un-audited financial statements of the Company, Consolidated EPS was Tk. 3.77 for July-September 2024 as against Tk. 2.20 for July-September 2023; Consolidated NOCFPS was Tk. 14.95 for July-September 2024 as against Tk. 13.11 for July-September 2023. Consolidated NAV per share was Tk. 153.55 as on September 30, 2024 and Tk. 150.06 as on June 30, 2024.

**APEXTANRY:** (Quarter 1) As per un-audited financial statements of the Company, EPS was Tk. (4.70) for July-September 2024 as against Tk. (2.68) for July-September 2023; NOCFPS was Tk. (3.14) for July-September 2024 as against Tk. (7.72) for July-September 2023. NAV per share was Tk. 40.74 as on September 30, 2024 and Tk. 45.43 as on June 30, 2024. Net loss and negative EPS in the current period are due to mainly reduction of sales volume. In addition, significant increase of finance expenses caused to net loss.

**WALTONHIL:** (Quarter 1): As per un-audited financial statements of the Company, EPS was Tk. 4.92 for July-September 2024 as against Tk. 6.67 for July-September 2023; NOCFPS was Tk. 3.92 for July-September 2024 as against Tk. 16.68 for July-September 2023. NAV per share with revaluation was Tk. 384.22 as on September 30, 2024 and Tk. 379.30 as on June 30, 2024; NAV per share without revaluation was Tk. 282.80 as on September 30, 2024 and Tk. 277.86 as on June 30, 2024. Reasons for deviation in EPS and NOCFPS: The operating profit margin decreased slightly to 21.38%



from 22.58% in the prior period, while finance costs rose to 10.12% of sales, up from 5.22%.

**MPETROLEUM:** (Quarter 1) As per un-audited financial statements of the Company, EPS was Tk. 12.73 for July-September 2024 as against Tk. 8.42 for July-September 2023; NOCFPS was Tk. 65.41 for July-September 2024 as against Tk. (68.91) for July-September 2023. NAV per share was Tk. 246.85 as on September 30, 2024 and Tk. 234.12 as on June 30, 2024. Reasons for deviation: EPS has been increased due to increase in sales margin and other operating income. NOCFPS has been increased due to increase in value of product price and less payment made to suppliers, employees and others.

**ECABLES:** (Quarter 1) As per the un-audited financial statements of the Company, EPS was Tk. (1.44) for July-September 2024 as against Tk. (0.45) for July-September 2023; NOCFPS was Tk. (1.88) for July-September 2024 as against Tk. 2.52 for July-September 2023. NAV per share was Tk. 343.21 as on September 30, 2024 and Tk. 344.65 as on June 30, 2024.

**ZAHEENSPIN:** (Quarter 1) As per un-audited financial statements of the Company, EPS was Tk. (0.07) for July-September 2024 as against Tk. (0.08) for July-September 2023; NOCFPS was Tk. 0.01 for July-September 2024 as against Tk. (0.07) for July-September 2023. NAV per share was Tk. 3.89 as on September 30, 2024 and Tk. 3.96 as on June 30, 2024. Reasons for significant deviations: Despite lower production and sales volumes due to the energy crisis, EPS improved slightly due to higher selling prices and lower cost of goods sold. NOCFPS has been increased due to increase in collection against sales and decrease in cost of goods sold. NAV per share has been decreased due to increase in Accumulated Loss (Retained Earnings).

**CROWNCEMNT:** (Quarter 1) As per un-audited financial statements of the Company, EPS was Tk. 0.25 for July-September 2024 as against Tk. 2.32 for July-September 2023; NOCFPS was Tk. 6.90 for July-September 2024 as against Tk. 0.93 for July-September 2023. NAV per share was Tk. 57.25 as on September 30, 2024 and Tk. 56.99 as on June 30, 2024. Reasons for deviation: EPS has been decreased due to recent nationwide political turmoil, unprecedented floods leading to drop in sales and underutilization of capacity.

**SEAPEARL:** (Quarter 1) As per un-audited financial statements of the Company, EPS was Tk. (1.05) for July-September 2024 as against Tk. 1.62 for July-September 2023; NOCFPS was Tk. 0.40 for July-September 2024 as against Tk. 3.69 for July-September 2023. NAV per share was Tk. 17.34 as on September 30, 2024 and Tk. 18.49 as on June 30, 2024.

**PREMIERCHEM:** (Quarter 1) As per the un-audited financial statements of the Company, Consolidated EPS was Tk. 0.14 for July-September 2024 as against Tk. 0.54 for July-September 2023; Consolidated NOCFPS was Tk. 2.96 for July-September 2024 as against Tk. 2.90 for July-September 2023. Consolidated NAV per share was Tk. 65.50 as on September 30, 2024 and Tk. 65.37 as on June 30, 2024.

**ENVOYTEX:** (Quarter 1) As per un-audited financial statements of the company, Diluted EPS was Tk. 1.51 for July-September 2024 as against Tk. 0.65 for July-September 2023; NOCFPS was Tk. 0.48 for July-September 2024 as against Tk. (0.57) for July-September 2023. NAV per share was Tk. 53.44 as on September 30, 2024 and Tk. 51.93 as on June 30, 2024.

**BSCPLC:** (Quarter 1) As per un-audited financial statements of the company, Basic EPS was Tk. 2.83 for July-September 2024 as against Tk. 3.88 for July-September 2023; Diluted EPS was Tk. 2.57 for July-September 2024 as against Tk. 3.22 for July-September 2023; NOCFPS was Tk. 1.91 for July-September 2024 as against Tk. 5.23 for July-September 2023. NAV per share was Tk. 94.60 as on September 30, 2024 and Tk. 93.06 as on June 30, 2024. Reasons for deviation in EPS, NOCFPS and NAVPS: The decrease in EPS is mainly due to reduction of revenue in IPLC Rent, IP Transit service, increase in Operation and Maintenance Expenses along with increase in weighted average number of shares.

**APEXFOODS:** (Quarter 1) As per the un-audited financial statements of the Company, EPS was Tk. 2.20 for July-September 2024 as against Tk. 2.25 for July-September 2023; NOCFPS was Tk. (12.19) for July-September 2024 as against Tk. (31.28) for July-September 2023. NAV per share was Tk. 131.77 as on September 30, 2024 and Tk. 127.82 as on June 30, 2024. Reasons for deviation: There was significant variance in NOCFPS as compared to the same period of last year mainly due to increase in collection from revenue and decrease in Bank Charge and Commission to the same period of last year. The main reason for increasing NAV Per Share is due to increase in share price of investment.

**APEXSPINN:** (Quarter 1) As per un-audited financial statements of the Company, EPS was Tk. 0.96 for July-September 2024 as against Tk. 0.89 for July-September 2023; NOCFPS was Tk. 6.13 for July-September 2024 as against Tk. 7.00 for July-September 2023. NAV per share was Tk. 63.44 as on September 30, 2024 and Tk. 63.01 as on June 30, 2024.

**MALEKSPIN:** (Quarter 1) As per the un-audited financial statements of the Company, Consolidated EPS was Tk. 1.73



for July-September 2024 as against Tk. 1.90 for July-September 2023; Consolidated NOCFPS was Tk. 0.18 for July-September 2024 as against Tk. 2.29 for July-September 2023. Consolidated NAV per share was Tk. 55.47 as on September 30, 2024 and Tk. 53.74 as on June 30, 2024. Reasons for deviation in EPS, NOCFPS and NAVPS: Consolidated EPS has significantly decreased due to increase of operating and financial expenses. Due to increase of payment against material purchase, operating expenses and financial expenses NOCFPS has decreased. Due to increase of retained earnings NAV per share has increased.

**BAYLEASING:** (Quarter 3) As per un-audited financial statements of the Company, Consolidated EPS was Tk. (1.67) for July-September, 2024 as against Tk. (1.70) for July-September, 2023; Consolidated EPS was Tk. (2.55) for January-September, 2024 as against Tk. (3.36) for January-September, 2023. Consolidated NOCFPS was Tk. 0.42 for January-September, 2024 as against Tk. (2.25) for January-September, 2023. Consolidated NAV per share was Tk. 3.47 as on September 30, 2024 and Tk. 6.01 as on December 31, 2023.

**PADMAOIL:** (Quarter 1) As per the un-audited financial statements of the Company, EPS was Tk. 12.67 for July-September 2024 as against Tk. 9.24 for July-September 2023; NOCFPS was Tk. 10.85 for July-September 2024 as against Tk. (5.38) for July-September 2023. NAV per share was Tk. 244.23 as on September 30, 2024 and Tk. 231.56 as on June 30, 2024.

**UNIONBANK:** (Quarter 3) As per the un-audited financial statements of the Company, EPS was Tk. (0.77) for July-September, 2024 as against Tk. 0.52 for July-September, 2023; EPS was Tk. 0.14 for January-September, 2024 as against Tk. 1.35 for January-September, 2023. NOCFPS was Tk. (19.50) for January-September, 2024 as against Tk. 5.31 for January-September, 2023. NAV per share was Tk. 15.41 as on September 30, 2024 and Tk. 15.89 as on September 30, 2023. Reasons for deviation in EPS and NOCFPS: EPS has been decreased due to low profitability compared to previous period. NOCFPS has been decreased mainly due to increase in investment and decrease in other assets.

**PHENIXINS:** (Quarter 3) As per un-audited financial statements of the Company, EPS was Tk. 0.59 for July-September 2024 as against Tk. 0.77 for July-September 2023; EPS was Tk. 1.22 for January-September 2024 as against Tk. 1.77 for January-September 2023. NOCFPS was Tk. 0.52 for January-September 2024 as against Tk. 1.44 for January-September 2023. NAV per share was Tk. 33.98 as on September 30, 2024 and Tk. 36.66 as on September 30, 2023.

**STANDBANKL:** (Quarter 3) As per un-audited financial statements of the Company, Consolidated EPS was Tk. 0.17 for July-September 2024 as against Tk. 0.15 (restated) for July-September 2023; Consolidated EPS was Tk. 0.48 for January-September 2024 as against Tk. 0.28 (restated) for January-September 2023. Consolidated NOCFPS was Tk. 1.38 for January-September 2024 as against Tk. 2.23 (restated) for January-September 2023. Consolidated NAV per share was Tk. 16.75 as on September 30, 2024 and Tk. 16.51 (restated) as on December 31, 2023.

**LINDEBD:** (Quarter 3) As per un-audited financial statements of the Company, basic and diluted EPS was Tk. 400.01 for July-September 2024 as against Tk. 1.51 for July-September 2023; EPS was Tk. 413.05 for January-September 2024 as against Tk. 10.55 for January-September 2023. NOCFPS was Tk. 13.14 for January-September 2024 as against Tk. 12.38 for January-September 2023. NAV per share was Tk. 220.31 as on September 30, 2024 and Tk. 387.33 as on September 30, 2023. Reasons for deviation in EPS and NAVPS: EPS has increased contributed by higher profit from capital gain. NAVPS has decreased due to the interim dividend payment for the period ended October 31, 2023 and July 31, 2024.

**DHAKAINS:** (Quarter 3) As per un-audited financial statements of the Company, EPS was Tk. 0.58 for July-September 2024 as against Tk. 0.48 for July-September 2023; EPS was Tk. 2.08 for January-September 2024 as against Tk. 2.04 for January-September 2023. NOCFPS was Tk. 0.63 for January-September 2024 as against Tk. 0.38 for January-September 2023. NAV per share (without Revaluation) was Tk. 24.41 as on September 30, 2024 and Tk. 23.95 as on December 31, 2023 and NAV per share (with Revaluation) was Tk. 35.04 as on September 30, 2024 and Tk. 34.59 as on December 31, 2023.

**BANKASIA:** (Quarter 3) As per un-audited financial statements of the Company, Consolidated EPS was Tk. (0.89) for July-September 2024 as against Tk. 0.18 for July-September 2023; Consolidated EPS was Tk. 1.76 for January-September 2024 as against Tk. 3.06 for January-September 2023. Consolidated NOCFPS was Tk. 32.91 for January-September 2024 as against Tk. 17.06 for January-September 2023. Consolidated NAV per share was Tk. 26.55 as on September 30, 2024 and Tk. 26.26 as on September 30, 2023. Reasons for deviation in NOCFPS and EPS: NOCFPS increased mainly due to cash inflow by way of increase in deposit. EPS decreased mainly due to maintaining higher provision.

**NRBCBANK:** (Quarter 3) As per un-audited financial statements of the Company, Consolidated EPS was Tk. 0.136 for July-September 2024 as against Tk. (0.081) for July-September 2023; Consolidated EPS was Tk. 0.869 for

January-September, 2024 as against Tk. 1.137 for January-September, 2023. Consolidated NOCFPS was Tk. 8.778 for January-September 2024 as against Tk. 2.400 for January-September 2023. Consolidated NAV per share was Tk. 17.34 as on September 30, 2024 and Tk. 17.58 as on December 31, 2023.

**EXIM1STMF:** (Quarter 1) As per un-audited financial statements of the Fund, EPU was Tk. 0.26 for July-September, 2024 as against Tk. (0.02) for July-September, 2023; NOCFPU was Tk. 0.005 for July-September, 2024 as against Tk. (0.01) for July-September, 2023. NAV per unit at market price was Tk. 8.42 as on September 30, 2024 and Tk. 8.16 as on June 30, 2024. NAV per unit at cost price was Tk. 11.31 as on September 30, 2024 and Tk. 11.28 as on June 30, 2024.

**FBFIF:** (Quarter 1) As per un-audited financial statements of the Fund, EPU was Tk. 0.27 for July-September 2024 as against Tk. 0.05 for July-September 2023; NOCFPU was Tk. 0.01 for July-September 2024 as against Tk. (0.02) for July-September 2023. NAV per unit at market price was Tk. 8.60 as on September 30, 2024 and Tk. 8.32 as on June 30, 2024. NAV per unit at cost price was Tk. 11.24 as on September 30, 2024 and Tk. 11.15 as on June 30, 2024.

**1JANATAMF:** (Quarter 1) As per un-audited financial statements of the Fund, EPU was Tk. 0.33 for July-September, 2024 as against Tk. (0.01) for July-September, 2023; NOCFPU was Tk. 0.003 for July-September, 2024 as against Tk. (0.02) for July-September, 2023. NAV per unit at market price was Tk. 7.87 as on September 30, 2024 and Tk. 7.54 as on June 30, 2024. NAV per unit at cost price was Tk. 11.40 as on September 30, 2024 and Tk. 11.25 as on June 30, 2024.

**IFIC1STMF:** (Quarter 1) As per un-audited financial statements of the Fund, EPU was Tk. 0.63 for July-September, 2024 as against Tk. 0.04 for July-September, 2023; NOCFPU was Tk. 0.004 for July-September, 2024 as against Tk. (0.004) for July-September, 2023. NAV per unit at market price was Tk. 8.82 as on September 30, 2024 and Tk. 8.19 as on June 30, 2024. NAV per unit at cost price was Tk. 11.56 as on September 30, 2024 and Tk. 11.52 as on June 30, 2024.

**TRUSTB1MF:** (Quarter 1) As per un-audited financial statements of the Fund, EPU was Tk. 0.38 for July-September, 2024 as against Tk. 0.00 for July-September, 2023; NOCFPU was Tk. 0.004 for July-September, 2024 as against Tk. (0.02) for July-September, 2023. NAV per unit at market price was Tk. 8.54 as on September 30, 2024 and Tk. 8.16 as on June 30, 2024. NAV per unit at cost price was Tk. 11.36 as on September 30, 2024 and Tk. 11.35 as on June 30, 2024.

**EBL1STMF:** (Quarter 1) As per un-audited financial statements of the Fund, EPU was Tk. 0.54 for July-September, 2024 as against Tk. 0.02 for July-September, 2023; NOCFPU was Tk. 0.01 for July-September, 2024 as against Tk. (0.01) for July-September, 2023. NAV per unit at market price was Tk. 8.42 as on September 30, 2024 and Tk. 7.88 as on June 30, 2024. NAV per unit at cost price was Tk. 11.41 as on September 30, 2024 and Tk. 11.28 as on June 30, 2024.

**ABBANK:** (Quarter 3) As per un-audited financial statements of the Company, Consolidated EPS was Tk. 0.03 for July-September 2024 as against Tk. 0.13 for July-September 2023; Consolidated EPS was Tk. 0.19 for January-September 2024 as against Tk. 0.54 for January-September 2023. Consolidated NOCFPS was Tk. (45.16) for January-September 2024 as against Tk. 8.84 for January-September 2023. Consolidated NAV per share was Tk. 28.93 as on September 30, 2024 and Tk. 28.87 as on September 30, 2023. Reasons for deviation in EPS and NOCFPS: EPS has been decreased mainly due to decrease of net interest income. NOCFPS has been decreased mainly due to withdrawal of customer deposits.

**MERCINS:** (Quarter 3) As per un-audited financial statements of the Company, EPS was Tk. 0.15 for July-September, 2024 as against Tk. 0.10 for July-September, 2023; EPS was Tk. 0.70 for January-September, 2024 as against Tk. 1.05 for January-September, 2023. NOCFPS was Tk. 0.14 for January-September, 2024 as against Tk. 0.55 for January-September, 2023. NAV per share was Tk. 19.48 as on September 30, 2024 and Tk. 19.75 as on December 31, 2023.

**FIRSTSBANK:** (Quarter 3) As per un-audited financial statements of the Company, Consolidated EPS was Tk. (0.26) for July-September 2024 as against Tk. 0.31 (restated) for July-September 2023; Consolidated EPS was Tk. 0.48 for January-September 2024 as against Tk. 1.30 (restated) for January-September 2023. Consolidated NOCFPS was Tk. (27.16) for January-September 2024 as against Tk. (22.29) (restated) for January-September 2023. Consolidated NAV per share was Tk. 20.66 as on September 30, 2024 and Tk. 20.70 (restated) as on September 30, 2023. EPS has been decreased in compare to that of previous period (Q3-2023) mainly due to increase profit rate on deposit and placement from banks and financial institutions.

**MKFOOTWEAR:** (Quarter 1) As per un-audited financial statements of the Company, EPS was Tk. 0.46 for July-September 2024 as against Tk. 0.32 for July-September 2023; NOCFPS was Tk. 0.09 for July-September 2024 as against Tk. 0.17 for July-September 2023. NAV per share was Tk. 15.16 as on September 30, 2024 and Tk. 15.32 as on September 30, 2023.

সিএসই বাজার পরিসংখ্যান  
নভেম্বর ২০২৪

সিএসই বিলবোর্ড

তালিকাভুক্ত কোম্পানির সংখ্যা		৩৩১
তালিকাভুক্ত মিউচুয়াল ফান্ডের সংখ্যা		৩৭
তালিকাভুক্ত বন্ডের সংখ্যা		১৬
তালিকাভুক্ত সিকিউরিটিজের (এসএমই ও জি সিকিউরিটিজ ছাড়া) সংখ্যা		৩৮৪
তালিকাভুক্ত জি সিকিউরিটিজ (ট্রেজারি বন্ড) সংখ্যা		২৩৬
তালিকাভুক্ত এসএমই-র সংখ্যা		১৯
মোট ইস্যুকৃত শেয়ার সংখ্যা:		(লাখ)
তালিকাভুক্ত কোম্পানির শেয়ার সংখ্যা		৮,৯৪,৪৯৯
তালিকাভুক্ত মিউচুয়াল ফান্ডের সার্টিফিকেট সংখ্যা		৫৬,৪০৩
তালিকাভুক্ত বন্ডের ইউনিট সংখ্যা		২,৯০৭
তালিকাভুক্ত সকল সিকিউরিটিজের শেয়ার, সার্টিফিকেট ও ইউনিট সংখ্যা		৯,৫৩,৮০৯
মোট পরিশোধিত মূলধন:	(কোটি টাকা)	মার্কিন ডলার মিলিয়ন
তালিকাভুক্ত কোম্পানির পরিশোধিত মূলধন	৮৯,৪২৩.৮৬	৭,৪৫১.৯৯
তালিকাভুক্ত মিউচুয়াল ফান্ডের পরিশোধিত মূলধন	৫,৬৪০.২৬	৪৭০.০২
তালিকাভুক্ত বন্ডের পরিশোধিত মূলধন	৪,৯৮৯.৬৫	৪১৫.৮০
তালিকাভুক্ত সকল সিকিউরিটিজের পরিশোধিত মূলধন	৪,৫৬,৩৪২.৬৪	৩৮,০২৮.৫৫
তালিকাভুক্ত এস এম ই এর পরিশোধিত মূলধন	৬৯৪.৪২	৫৭.৮৭
মোট বাজার মূলধন:	(কোটি টাকা)	মার্কিন ডলার মিলিয়ন
তালিকাভুক্ত কোম্পানির বাজার মূলধন	৩,৪০,৭২৭.০৯	২৮,৩৯৩.৯২
তালিকাভুক্ত মিউচুয়াল ফান্ডের বাজার মূলধন	২,৭৬০.৪৭	২৩০.০৪
তালিকাভুক্ত বন্ডের বাজার মূলধন	৩,৪১৯.৪৭	২৮৪.৯৬
তালিকাভুক্ত সকল সিকিউরিটিজের বাজার মূলধন	৬,৯৯,৪৯৪.৯৮	৫৮,২৯১.২৫
তালিকাভুক্ত জি সিকিউরিটিজ (টি বন্ড) বাজার মূলধন	৩,৪৯,৮০১.৭২	২৯,১৫০.১৪
মোট বাজার লেনদেন মূল্য:	(কোটি টাকা)	মার্কিন ডলার মিলিয়ন
তালিকাভুক্ত কোম্পানির মোট লেনদেন মূল্য	১৭৪.২০	১৪.৫২
তালিকাভুক্ত মিউচুয়াল ফান্ডের মোট লেনদেন মূল্য	০.৮৫	০.০৭
তালিকাভুক্ত বন্ডের মোট লেনদেন মূল্য	০.০০	০.০০
তালিকাভুক্ত সকল সিকিউরিটিজের মোট লেনদেন মূল্য	১৭৫.৪৮	১৪.৬২
১ ডলার = ১২০ টাকা		

নোটঃ ইস্যুকৃত শেয়ার সংখ্যা ছাড়া ATB, SME এবং TREASURY BOND এর পরিসংখ্যানসহ উপরে দেখানো হয়েছে।

সেক্টোরাল ইনডেক্স

খাত	১ম সপ্তাহ (০৭/১১/২৪)	সাপ্তাহিক পরিবর্তন %	২য় সপ্তাহ (১৪/১১/২৪)	সাপ্তাহিক পরিবর্তন %	৩য় সপ্তাহ (২১/১১/২৪)	সাপ্তাহিক পরিবর্তন %	৪র্থ সপ্তাহ (২৮/১১/২৪)	সাপ্তাহিক পরিবর্তন %	মাস শেষে (২৮/১১/২৪)	বিশেষ মাস শেষে (৩১/১০/২৪)	মাসিক পরিবর্তন %
জীবন বীমা	৭৪০৫.২৩	৭.৮১	৭৬০৪১.০৩	২.৭৪	৭৯৬৪৫.৫৬	৪.৭৪	৭৭১৪১.৬৩	(৩.১৪)	৭৭১৪১.৬৩	৬৮৬৫৪.৫৮	(১১.০০)
সাধারণ বীমা	১২২৩৫.৮৯	৩.৫৫	১৩০৭৮.৯১	৬.৮৯	১৩৩৬৪.৬৫	২.১৮	১৩১৭৭.৮৬	(১.৮৫)	১৩১৭৭.৮৬	১১৮১৬.৩৫	(৯.৯২)
বস্ত্রশিল্প	১৩১০.৯৩	৩.৫৭	১৩১৩.৩০	০.১৮	১২৭১.১৩	(৩.২১)	১২৫৯.৩৯	(০.৯২)	১২৫৯.৩৯	১২৬৫.৭৮	০.৫১
ঔষধ ও রসায়ন	৩৫২২২.০৩	৪.৪৯	৩৫২৮২.৯০	০.১৭	৩৪৮৩৩.৪০	(১.২৭)	৩৪১৪৮.৬৫	(১.৯৭)	৩৪১৪৮.৬৫	৩৩৭০৭.৫০	(১.২৯)
খাদ্য ও আনুষঙ্গিক	১৩২০৩.৮	৬.৫৭	১৩০৯৯.৭১	(০.৭৯)	১৩৫৫০.২২	৩.১০	১৩৬৪২.০৭	১.০১	১৩৬৪২.০৭	১২৩৯০.১৮	(৯.১৮)
সিমেন্ট	৪১৩১.৭৬	০.৮৬	৪০৬৫.৯০	(১.৫৯)	৩৯৪৩.৯৩	(৩.০০)	৩৯৪৯.৬২	০.১৪	৩৯৪৯.৬২	৪০৯৬.৩৪	৩.৭১
প্রকৌশল	৩৪৮০.৫৩	৪.৬৭	৩৪৯৯.৭৬	০.৫৫	৩৩৬৮.১১	(৩.৭৬)	৩৩৭৫.৯৩	০.২৩	৩৩৭৫.৯৩	৩৩২৫.১৩	(১.৫০)
চামড়া শিল্প	৪৯৭৮.৩৩	৪.৮৭	৪৯১৫.৩৩	(১.২৭)	৪৮৬৯.৫৫	(০.৯২)	৪৯৯৩.৮৬	২.৫৫	৪৯৯৩.৮৬	৪৭৪৭.১৯	(৪.৯৪)
সেবা	১৪৪৬.৫১	৬.৬৯	১৪৪৬.২৪	(২.৭১)	১৩৭৫.৭৪	(৪.৮৭)	১৪১৩.০২	২.৭১	১৪১৩.০২	১৩৯৩.০২	(১.৪০)
কাগজ ও মুদ্রণ শিল্প	৫৮৬.১৭	১০.৩৯	৫৬৬.৮০	(৩.৩১)	৫৭২.৪৫	১.০০	৫৪১.৯৯	(৫.৩২)	৫৪১.৯৯	৫৩১.০০	(২.০৩)
জ্বালানী ও শক্তি	৬৪২৪.৪২	৫.৭৮	৬৪৮২.৭১	০.৯১	৬২৪৯.০৯	(৩.৬০)	৬৩৫২.১১	১.৬৫	৬৩৫২.১১	৬০৭৩.৬৩	(৪.০৮)
মিউচুয়াল ফান্ড	৪০২৩.৮০	৩.৬৯	৩৯৮৫.৪৬	(০.৯৫)	৩৮৬৩.৫৪	(৩.০৬)	৩৮৮০.৬৯	০.৪৪	৩৮৮০.৬৯	৩৮৮০.৫৮	(০.০০)
ব্যাংকিং	৫০০৫০.২৭	০.৬৬	৪৯৬৯৮.২৪	(০.৭০)	৪৮৩৯২.৩২	(২.৬৩)	৪৮৫৬২.২৭	০.৩৫	৪৮৫৬২.২৭	৪৯৭১৯.৭০	২.৩৮
সিরামিকস্	৪০৯.৯৬	১১.৪৪	৩৯৯.৯৭	(৩.৬৬)	৩৮০.১৭	(৩.৭৫)	৩৮৬.৩২	১.৬২	৩৮৬.৩২	৩৬৭.৮৮	(৪.৭৭)
তথ্য যোগাযোগ ও প্রযুক্তি	৯৬৯৭.২২	৪.৫৫	৯৩৬৬.৪৯	(৩.৪১)	৯০৩৪.১৭	(৩.৫৫)	৯১৪৭.৫২	১.২৫	৯১৪৭.৫২	৯২৭৫.২০	১.৪০
লিজিং অ্যান্ড ফাইন্যান্স	১১৯৭৪.৮৪	৫.১০	১১৮৭০.৩০	(০.৮৭)	১১৬৬২.২১	(১.৭৫)	১১৫৭৫.১২	(০.৭৫)	১১৫৭৫.১২	১১৩৯৪.২৯	(১.৫৬)
টেলিকমিউনিকেশন	১৮৮৪.১৯	০.৬৪	১৯০৭.৪৭	১.২৪	১৮৫২.৩৭	(২.৮৯)	১৮৭১.৮৮	১.০৫	১৮৭১.৮৮	১৮৭২.২৯	০.০২
বিবিধ	১৭০২২.৫৮	০.০৫	১৭২৫১.৫২	১.২৯	১৬৮৯৯.১৫	(২.০৪)	১৬৭৬৭.২৪	(০.৭৮)	১৬৭৬৭.২৪	১৭০২৪.৫০	১.৫৩

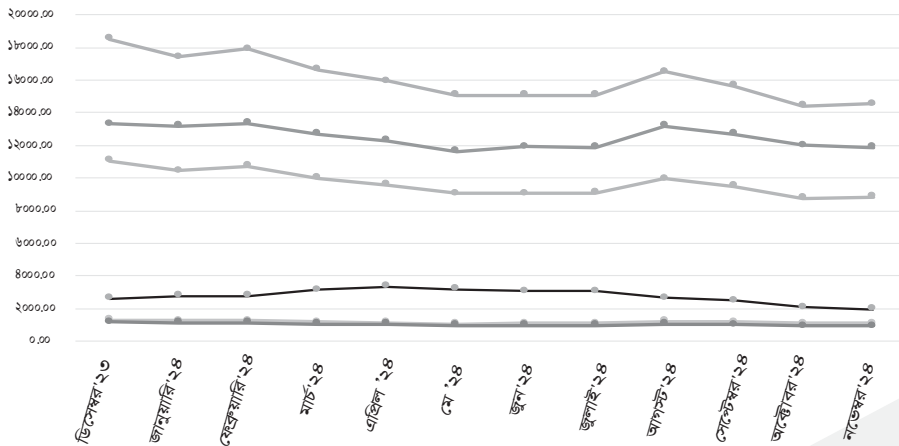
সিএসই বাজার গতিপ্রকৃতি : ডিসেম্বর ২০২৩ - নভেম্বর ২০২৪

মাস	ট্রেডিং দিবস	সিএসই লেনদেন		সিএসই দৈনিক গড় লেনদেন		বাজার মূলধন (কোটি টাকা)	পরিশোধিত মূলধন (কোটি টাকা)	লেনদেন মূল্য বাজার মূলধন অনুপাত	সূচক					
		মূল্য (কোটি টাকা)	শেয়ার সংখ্যা ('০০০)	মূল্য (কোটি টাকা)	শেয়ার সংখ্যা ('০০০)				সিএসই সার্বিক শেয়ার মূল্যসূচক	সিএসই-৩০ মূল্যসূচক	সিএসইএক্স সূচক	সিএসই ৫০ বেঞ্চমার্ক মূল্যসূচক	সিএসই শরিয়াহ মূল্যসূচক	সিএসই এসএমই সূচক
ডিসেম্বর '২৩	১৯	২৬৪.৩৫	৯৩,৫৮৬.৯২	১৩.৯১	৪,৯২৫.৬৩	৭,৭৬,০৮৯.৮৬	৪,৩৬,০৫১.৫৭	০.০৩	১৮৫২০.১৪	১৩৩০৪.৫২	১১০৭৬.৪১	১২৯৯.৪২	১১৭৮.৬৫	২৬২১.২৭
জানুয়ারি '২৪	২২	২৭১.৬০	১,০৪,৯৮২.৩৮	১২.৩৫	৪,৭৪৯.২০	৭,৪৬,২২৯.৬৩	৪,৩৭,২৪১.৮৮	০.০৪	১৭৪২৭.৯৯	১৩১৯৯.২২	১০৪৩৮.২৪	১২৫০.৬৬	১১৩১.৪৪	২৭৬৭.২০
ফেব্রুয়ারি '২৪	১৯	৪৪৪.৫৬	১,৬৯,৯১৯.৪৩	২৩.৪০	৮,৯৪৩.১৩	৭,৫৩,০০১.৩৭	৪,৩৮,৯২৯.৫০	০.০৬	১৭৯২৮.৩৯	১৩৩৪৬.৪০	১০৭৪৪.৩৮	১২৭৩.৩৫	১১৪৮.৭০	২৭৯৫.৫২
মার্চ '২৪	১৯	৩৩১.২১	৯৮,১০১.০২	১৭.৪৩	৫,১৬৩.২১	৭,১১,৯৮৫.৮৩	৪,৩৩,৩৭৩.৫৩	০.০৫	১৬৬২৮.৭১	১২৬৯৬.৫৬	৯৯৯৮.৯২	১১৮৫.৪২	১০৭৯.৭৯	৩১৫৭.২২
এপ্রিল '২৪	১৯	৩৫৫.৫৭	১,০৫,৫৫৪.৯০	১৯.৭৫	৫,৮৬৪.১৬	৭,৩৪,৪১১.৪৮	৪,৪৮,২৯৫.৪৩	০.০৫	১৫৯৫৩.০৬	১২২৮০.৯২	৯৬০৫.৫৭	১১৩২.৯৩	১০৫১.৫২	৩৩৫০.১৯
মে '২৪	২০	৯৮৮.০১	১,৮০,৫১৪.০৯	৪৯.৪৫	৯,০২৫.৭০	৭,৪৪,১২৩.০৮	৪,৫১,৭০১.৩৩	০.১৩	১৫০৭২.২০	১১৬৩২.৮৮	৯৬০৭.৯১	১০৭৯.০৯	৯৮২.৭১	৩২০৩.৪১
জুন '২৪	১৮	১৮৬১.৯৫	২,৫৪,০৩৪.৪২	১৫৭.৭৯	১৪,১১৩.০২	৬,৯১,৫৭৬.০০	৪,৩৩,৩০৯.২৫	০.২৭	১৫০৬৬.৮২	১১৯৪৩.৪২	৯০৭৪.৩৭	১০৮৯.৯২	৯৯০.২২	৩০৫৪.৪৭
জুলাই '২৪	১৯	৪২৫.২৩	৭৫,১১৯.২২	২৩.৬২	৪,১৭৩.২৯	৬,৮৬,২৯৮.৮৪	৪,৩৮,৬৯১.২৫	০.০৬	১৫০৯৩.১৩	১১৮৬৯.০৫	৯০৯৩.২০	১০৮৩.৭৫	৯৮১.০০	৩০৫৩.১৩
আগস্ট '২৪	১৯	১০১৯.৫২	১,৬৫,০৮৫.০২	৫৩.৬৬	৮,৬৮৮.৬৯	৭,২৭,২৯৬.০৯	৪,৩৮,৬৯১.২৫	০.১৪	১৬৫২০.২৪	১৩১৯৯.৯২	৯৯৫৪.৫৮	১২১৯.৩১	১০৪৭.৭৪	২৬৭১.৮০
সেপ্টেম্বর '২৪	২১	২৪৮.৫৩	৭০,৯৪৯.৮৪	১১.৮৩	৩,৩৭৮.৫৬	৭,১৮,২৮৪.০৮	৪,৪৫,৭৬৭.৮৫	০.০৩	১৫৬৫৯.৬৬	১২৬৯৭.১৮	৯৫০৪.২০	১১৮৬.১১	১০২০.৩৪	২৫০২.২৯
অক্টোবর '২৪	২১	১৪২.৬৯	৫১,৭৭২.১৬	৬.৭৯	২,৪৬৫.৩৪	৬,৯৮,৩৮০.০০	৪,৫৫,৪২৩.৫৯	০.০২	১৪৪৪২.০১	১২০১৭.০১	৮৭৭৯.০৬	১১৬৬.৪৭	৯২৩.৮১	২০৭০.৯২
নভেম্বর '২৪	২০	১৭৫.৪৮	৫৮,৫৯৫.৪৫	৮.৭৭	২,৯২৯.৭৭	৬,৯৯,৪৯৪.৯৮	৪,৫৬,৩৪২.৬৪	০.০৩	১৪৫৩২.৩১	১১৮৭৬.৩৬	৮৮৫০.৮৪	১১০৯.৮৬	৯৩৪.৩৩	১৯৭৬.৫২

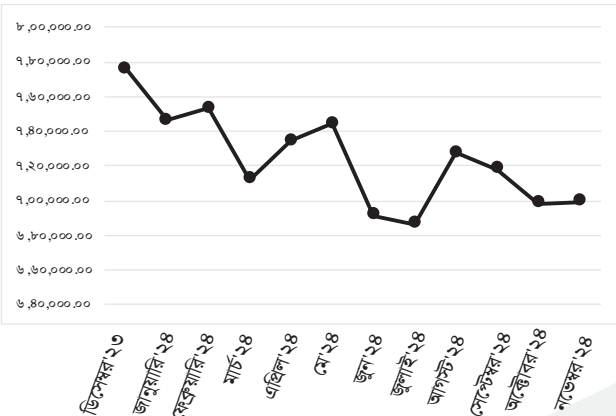
নোট: কেবল বিল বোর্ড-এ সমস্ত সারণীর পরিসংখ্যান দেখানো হয়েছে। তবে অন্যান্য সারণীতে কেবল মোট বাজার মূলধন ও মোট পরিশোধিত মূলধন প্রদর্শিত হয়েছে।

সিএসই মূল্যসূচকের বার্ষিক গতিপ্রকৃতি

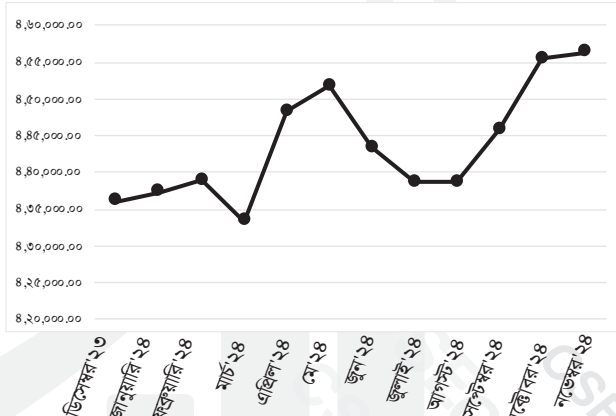
■ সিএসই সার্বিক শেয়ার মূল্যসূচক ■ সিএসই-৩০ মূল্যসূচক ■ সিএসইএক্স ■ সিএসই-৫০ বেঞ্চমার্ক মূল্যসূচক ■ সিএসই শরিয়াহ মূল্যসূচক ■ সিএসইএসএমই সূচক



সিএসই বাজার মূলধনের বার্ষিক গতিপ্রকৃতি



সিএসই পরিশোধিত মূলধনের বার্ষিক গতিপ্রকৃতি





সিএসই খাতভিত্তিক বাজার নির্দেশক							
সেক্টর	পিই অনুপাত			ক্যাশ ডিভিডেন্ড ইন্ড			
	নভেম্বর ২০২৪	অক্টোবর ২০২৪	মাসিক পার্থক্য %	নভেম্বর ২০২৪	অক্টোবর ২০২৪	মাসিক পার্থক্য %	
১	জীবনবীমা	-	-		২.৮৩	৩.২১	(১১.৮৪)
২	সাধারণ বীমা	১২.২৫	১১.০৭	১০.৬৬	৩.৬০	৩.৭২	(৩.২৩)
৩	বস্ত্রশিল্প	১২.৯৬	১৩.২১	(১.৮৯)	৩.৪৭	৩.৪৭	-
৪	ঔষধ ও রসায়ন	১৩.৯৬	১৩.৮৬	০.৭২	৩.০৩	৩.০৭	(১.৩০)
৫	খাদ্য ও আনুষঙ্গিক	২২.০০	২০.১০	৯.৪৫	২.৫১	২.৭২	(৭.৭২)
৬	সিমেন্ট	১২.০৪	১৩.০১	(৭.৪৬)	৬.৯৫	৬.৫২	৬.৬০
৭	প্রকৌশল	১১.৬৮	১২.২৮	(৪.৮৯)	৫.৩৯	৫.১৫	৪.৬৬
৮	চামড়া শিল্প	২৫.২৩	২৫.৭০	(১.৮৩)	১.৭৫	১.৮১	(৩.৩১)
৯	সেবা	১১.০৩	১১.০৪	(০.০৯)	২.৭২	২.৭১	০.৩৭
১০	কাগজ ও মুদ্রণ শিল্প	২৩.৮৭	২৩.৩০	২.৪৫	১.৮৭	১.৯১	(২.০৯)
১১	জ্বালানি ও শক্তি	৮.৮৯	৮.৬২	৩.১৩	৩.৬৫	৩.৭৮	(৩.৪৪)
১২	মিউচুয়াল ফান্ড	-	-	-	৮.৫৭	৮.৫৭	-
১৩	ব্যাংকিং	৬.৯৯	৭.০৯	(১.৪১)	৫.৫৭	৫.৪৪	২.৩৯
১৪	সিরামিকস্	১৯.৮৩	১৮.৬০	৬.৬১	৩.৩০	৩.৫৩	(৬.৫২)
১৫	তথ্য যোগাযোগ ও প্রযুক্তি	১৭.৩৯	১৭.৬২	(১.৩১)	২.২৮	২.২৪	১.৭৯
১৬	লিজিং অ্যান্ড ফাইন্যান্স	২১.৬৩	২০.২১	৭.০৩	২.৫০	২.৬৬	(৬.০২)
১৭	টেলিকমিউনিকেশন	১৫.৪৯	১৫.১৬	২.১৮	৩.৮৭	৩.৯০	(০.৭৭)
১৮	বিবিধ	১১.৫০	১১.৮১	(২.৬২)	২.১০	২.০৩	৩.৪৫
১৯	কর্পোরেট বন্ড	-	-	-	৬.১৫	৫.৯৯	২.৬৭

সিএসই বাজার গতিপ্রকৃতি						
	নভেম্বর ২০২৪	অক্টোবর ২০২৪	মাসিক পরিবর্তন %	পরিবর্তন (সংখ্যা)	মাসের সর্বোচ্চ	মাসের সর্বনিম্ন
সিএসই সার্বিক শেয়ার মূল্যসূচক ২৮/১১/২০২৪	১৪,৫৩২.৩১	১৪,৪৪২.০১	০.৬৩	৯০.৩০	১৪,৮৮০.২২	১৪,৩৩২.১৮
সিএসই-৩০ মূল্যসূচক ২৮/১১/২০২৪	১১,৮৭৬.৩৬	১২,০১৭.০২	(১.১৭)	(১৪০.৬৫)	১২,৪০৭.১৩	১১,৭১২.৩৬
সিএসসিএক্স সূচক ২৮/১১/২০২৪	৮,৮৫০.৮৪	৮,৭৭৯.০৭	০.৮২	৭১.৭৮	৯,০৬২.৫৫	৮,৭২৮.২১
সিএসই ৫০ বেসরকারি মূল্যসূচক ২৮/১১/২০২৪	১,১০৯.৮৬	১,১১৬.৪৮	(০.৫৯)	(৬.৬১)	১,১৪০.৮৩	১,০৯৩.৭২
সিএসই শরিয়াহ্ মূল্যসূচক ২৮/১১/২০২৪	৯৩৪.৩৩	৯২৩.৮১	১.১৪	১০.৫২	৯৫৯.৫৮	৯২০.০০
সিএসই এস এম ই সূচক ২৮/১১/২০২৪	১,৯৭৬.৫২	২,০৭০.৯২	(৪.৫৬)	(৯৪.৪১)	২,১০৬.৮৫	১,৯৭৬.৫২
মোট লেনদেনকৃত টাকা (কোটি টাকা)	১৭৫.৪৮	১৪২.৬৯	২২.৯৮	৩২.৭৮	৩৯.৮০	৩.৯৭
দৈনিক গড় লেনদেনকৃত টাকা (কোটি টাকা)	৮.৭৭	৬.৭৯	২৯.১২	১.৯৮		
মোট লেনদেনকৃত টাকা (মার্কিন ডলার মিলিয়ন)	১৪.৬২	১১.৮৯	২২.৯৮	২.৭৩		
মোট লেনদেনকৃত শেয়ার ('০০০)	৫৮,৫৯৫.৪৫	৫১,৭৭২.১৬	১৩.১৮	৬,৮২৩.২৯	১০,১৩৪.৭৭	১,৭৫৩.৪৫
দৈনিক গড় লেনদেনকৃত শেয়ার ('০০০)	২,৯২৯.৭৭	২,৪৬৫.৩৪	১৮.৮৪	৪৬৪.৪৩		
কনট্রাস্ট সংখ্যা	৪৬,৫৩৩	৪২,৫৪৯	৯.৩৬	৩,৯৮৪.০০	৩,৪৪২	১,৭০১.০০
বাজার মূলধন (কোটি টাকা)	৬,৯৯,৪৯৪.৯৮	৬,৯৮,৩৮০.০০	০.১৬	১,১১৪.৯৮		
বাজার মূলধন (মার্কিন ডলার মিলিয়ন)	৫৮,২৯১.২৫	৫৮,১৯৮.৩৩	০.১৬	৯২.৯১		
পরিশোধিত মূলধন (কোটি টাকা)	৪,৫৬,৩৪২.৬৪	৪,৫৫,৪২৩.৫৯	০.২০	৯১৯.০৫		
পরিশোধিত মূলধন (মার্কিন ডলার মিলিয়ন)	৩৮,০২৮.৫৫	৩৭,৯৫১.৯৭	০.২০	৭৬.৫৯		
মার্কেট পিই অনুপাত ২৮/১১/২০২৪	১১.৪২	১১.২৯	১.২০	০.১৪		
ক্যাশ ডিভিডেন্ড ইন্ড ২৮/১১/২০২৪	৪.৩২	৪.৩০	০.৪৫	০.০২		
বাজার মূলধন টু জিডিপি %	১৩.৮৬	১৩.৮৩	০.১৬	০.০২		

খাতভিত্তিক পরিসংখ্যান

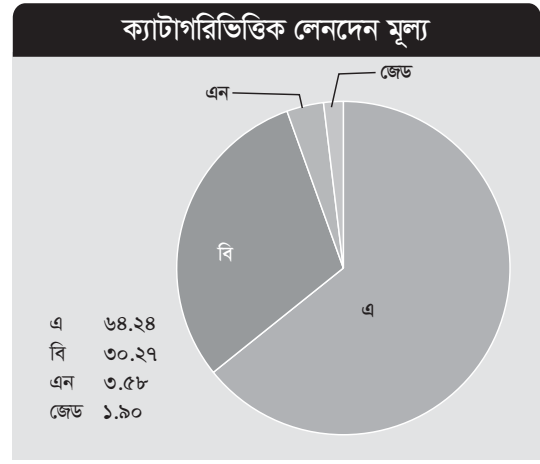
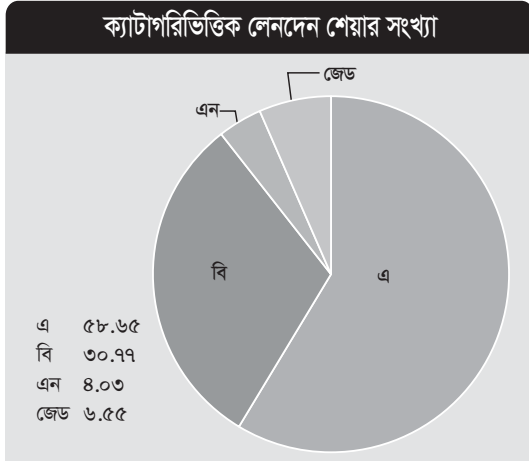
খাত	কোম্পানি সংখ্যা	ইস্যুকৃত শেয়ার সংখ্যা	পরিশোধিত মূলধন	বাজার মূলধন	মোট শেয়ার লেনদেন	মোট লেনদেন মূল্য	মোট কন্ট্রাস্ট সংখ্যা
১ জীবনবীমা	১৫	৮২,৮৯,১০,৫৫১	৮,২৮,৯১,০৫,৫১০	৫৩,৩২,৫০,৩১,৫৯৮.২০	১৩,১৩,৮৯৮	৯,৯০,৮৬,৬৯৩.৮০	৭২০
২ সাধারণ বীমা	৩৯	২,০৫,৫৩,২৮,৩৯৬	২০,৫৫,৩২,৮৩,৯৬০	৭৬,৮৬,৮৩,৪৫,৫২১.৭০	১৫,৪৮,৭৬৯	৫,১৭,৩০,৯০০.৬০	২৯২১
৩ বস্ত্রশিল্প	৫৩	৭,১৫,০৭,০৭,৭৬৫	৭১,৫০,৭০,৭৭,৬৫০	১,০৩,৮৯,৮৪,৭৬,৯০৯.১০	৫০,১৯,১৮৭	৬,২০,৬৯,৫৪৯.৭০	৩৬৪১
৪ ঔষধ ও রসায়ন	৩৩	৫,৩০,০৬,২৭,৭৩৫	৫৩,০০,৬২,৭৭,৩৫০	৫,৬০,৫৭,৯৩,৮৩,০৪৩.৬০	৩৬,৬৭,৯৮৯	১৫,১৭,৫৩,৯২৭.৮০	৬৩০১
৫ খাদ্য ও আনুষঙ্গিক	১৪	৯৭,৬৬,১০,৫৫৭	৯,৭৬,৬১,০৫,৫৭০	৬৩,১২,৫২,৫৫,৮৮৭.৩০	২৯,২১,২১৬	২৮,৯৮,৭৪,৮৬৩.২০	১৯৪৪
৬ সিমেন্ট	৭	১,৬২,৩৫,৪৯,৩৯৯	১৫,৯৭,৫৪,২৬,১০৩	৯৪,৮৩,৫৫,৩৩,১৩৬.৬০	১,৯২,৫৬৮	১,১১,৪১,৭৮২.১০	৫৪২
৭ প্রকৌশল	৩৬	৪,৯৯,৩৩,০৬,২৪৩	৪৯,৯৩,৩০,৬২,৪৩০	২,৭০,৯৭,০৬,৪০,৭৭৭.২০	৩৭,৭১,৬৯৫	৬,৪৯,৩৪,৭৮১.৩০	৩৭৭৯
৮ চামড়া শিল্প	৬	২৬,৮৭,০৪,৬৮০	২,৬৮,৭০,৪৬,৮০০	২২,১০,৪৫,৮১,০০১.৩০	২,০৬,০১৮	৪০,২৯,৪৫৭.৯০	৪৪৫
৯ সেবা	৮	২,৩২,৪৩,৯৮,৯৮৫	২৩,২৪,৩৯,৮৯,৮৫০	৫৮,০০,৭৮,৮৮,৯৭৬.৬০	২৪,৯০,২২৫	৫,৫৬,৯৯,৫১৯.৯০	৪৫৩৬
১০ কাগজ ও মুদ্রণ শিল্প	৮	৪২,৭৯,৯৮,০১২	৪,২৭,৯৯,৮০,১২০	২০,৪৫,১৩,৭৫,৮২১.৩০	১,৪৪,১৯৬	৪৯,৩৭,৩২৯.২০	২৯৪
১১ জ্বালানি ও শক্তি	২১	৬,৪৪,৩৬,৩৩,৯১৫	৬৪,৪৩,৬৩,৩৯,১৫০	৩,০১,১১,০৬,৪৫,৬৩০.৩০	২৮,২৯,৩২৬	২৪,৪৫,৭২,৫৪৭.১০	৩৩০০
১২ মিউচুয়াল ফান্ড	৩৭	৫,৬৪,০২,৬২,২৫৪	৫৬,৪০,২৬,২২,৫৪০	২৭,৬০,৪৭,১৮,৩৪৫.০০	১৩,৯৫,৭৪৬	৮৫,২৩,০০৩.২০	৬৯৭
১৩ ব্যাংকিং	৩৫	৪১,২০,২৯,৯৯,৪৯৩	৪,১২,০২,৯৯,৯৪,৯৩০	৬,৮৫,৩৬,৫৩,০৯,২৬৭.৫০	২,৫৮,৩৪,১২৪	৪৪,৮৯,১০,৯০৪.০০	৭৮৮৩
১৪ সিরামিকস্	৫	৭৫,৫৩,৮৮,৮১৬	৭,৫৫,৩৮,৮৮,১৬০	১৬,২২,২৮,৫৯,২০৪.৩০	৮,৩৮,৪৩২	১,২৩,৪৩,০২৮.১০	১১২৪
১৫ তথা যোগাযোগ ও প্রযুক্তি	১১	৭৭,১০,৩২,২১১	৭,৭১,০৩,২২,১১০	২৬,৯৯,৬১,৪০,৬৬৪.৬০	১১,০৭,৯১৭	৩,৩৯,৭৩,১০১.০০	১৬৩২
১৬ লিজিং অ্যান্ড ফাইন্যান্স	২২	৫,২১,৩২,০৮,৪১৫	৫২,১৩,২০,৮৪,১৫০	১,২২,৪৪,১৭,২৮,৭৬৩.৩০	২০,৭৯,০৫২	৪,০৮,১৯,৭০৬.০০	১৭৯৬
১৭ টেলিকমিউনিকেশন	৩	৬,৭৭,৫২,৭১,৭৬০	৬৭,৭৫,২৭,১৭,৬০০	৫,৯০,৪৫,৬৮,৬৩,৪৬৫.৬০	২১,৬৮,৬৩৬	৭,০০,৫৮,৬২২.৭০	২৩৬৯
১৮ বিবিধ	১৫	২,৩৩,৮১,৮৮,৯৩৮	২৩,৩৮,১৮,৮৯,৩৮০	৩,৩৯,৮১,০৭,৯১,৪৮৯.৯০	১০,৪১,২৭৫	৯,৭৮,১৬,৪৬৪.৩০	২৫৯৩
১৯ কর্পোরেট বন্ড	১৬	২৯,০৭,৩৯,৯৩৯	৪৯,৮৯,৬৪,৮১,৩০০	৩৪,১৯,৪৬,৬৫,৩৮১.৬০	১৮৩	৪৩,৮১০.৬০	১৪
মোট	৩৮৪	৯৫,৩৮,০৮,৬৮,০৬৪	৪৫,৬৩,৪২,৬৪,০৩,৮৯০	৬৯,৯৪,৯৪,৯৭,৯৬,০৭৩.০০	৫,৮৫,৯৫,৪৫২	১,৭৫,৪৭,৯১,৭৩২.৫০	৪৬,৫৫৩

\*উপরের 'মোট'-এর সারির সংখ্যায় ও টাকার অঙ্কে (ইস্যুকৃত শেয়ার সংখ্যা ছাড়া) এটিবি, এসএমই এবং ট্রেজারি বন্ডের পরিসংখ্যান অন্তর্ভুক্ত রয়েছে।

সিএসই এসএমই বোর্ড

কোম্পানির নাম	মোট কন্ট্রাস্টস্	মোট ভলিউম	মোট লেনদেন মূল্য (টাকা)	ক্লোজিং প্রাইস (টাকা)	বাজার মূলধন (টাকা)
১ এপেক্স ওয়েভিং অ্যান্ড ফিনিশিং মিলস	০	-	-	৯.৩০	৩৬,১৩,০৫,০০০
২ মামুন গ্রোথো প্রোডাক্টস	১	৪৫,০০০	১৩,৮৬,০০০.০০	৩০.৮০	১,৫৪,০০,০০,০০০
৩ স্টার এডহেসিভস	০	-	-	৪৫.৭০	৯১,৪০,০০,০০০
৪ বিডি পেইন্টস	৪	৩,২৭৭	৮৮,৫৩৬.৫০	২৮.৫০	১,৭৬,৭০,০০,০০০
৫ আল-মদিনা ফার্মাসিউটিক্যালস	০	-	-	৩০.০০	৬১,২০,০০,০০০
৬ বেঙ্গল বিস্কুটস	০	-	-	৭৭.৪০	৬১,৪৪,০১,২০০
৭ আছিয়া সি ফুডস	২	৩,৫০০	৯৪,৪৯২.০০	২৭.০০	১,০০,৮৬,২১,০১৮
৮ গ্রোথো অর্গানিকা	০	-	-	১৯.৩০	৮৩,৫৬,৯০,০০০
৯ নিয়ালকো অ্যালয়স	১	১,০০০	২৭,৩০০.০০	২৭.৩০	৭৭,৮০,৫০,০০০
১০ গুয়াডারল্যান্ড টয়স	০	-	-	২৭.০০	২৭,০০,০০,০০০
১১ মোস্তফা মেটাল ইন্ডাস্ট্রিজ	৩	১,২০০	১৪,৫২০.০০	১২.০০	৫৮,৬২,৬০,০০০
১২ এমকে ফুটঅয়্যার	০	-	-	৪৭.৯০	২,২৯,১৮,৮০,৮৮০
১৩ ক্রাফটসম্যান ফুটঅয়্যার অ্যান্ড অ্যাক্সেসরিস	৯	৫,১৫৩	১,৪৮,৪০৬.৭০	২৮.৫০	৭৯,৮০,০০,০০০
১৪ গুয়েব কোটস	০	-	-	২০.৯০	৬৮,৯৯,৯৪,৬৯০
১৫ ওরিজা গ্রোথো ইন্ডাস্ট্রিজ	০	-	-	২১.৮০	১,৫০,৬১,১৮,৪০০
১৬ মাস্টার ফীড গ্রোথোটেক	০	-	-	৮.০০	৫৩,৭২,০৪,০০০
১৭ কৃষিবিদ ফীড	০	-	-	১৭.৩০	৮৫,৬৩,৫০,০০০
১৮ কৃষিবিদ সীড	১	১,০০০	১১,৭০০.০০	১১.৭০	৩৫,১০,০০,০০০
১৯ হিমাড্রি	০	-	-	১,০৪৮.৬০	২,৭৫,২৫,৭৫,০০০

মার্কেট পিই অনুপাত এস এম ই ২৮/১১/২০২৪ : ২৫.৯০



**সিএসই এটিবি বোর্ড**

কোম্পানির নাম	মোট কন্ট্রাক্টস্	মোট ভলিউম	মোট লেনদেন মূল্য (টাকা)	ক্লোজিং প্রাইস (টাকা)	বাজার মূলধন (টাকা)
1 IFIC BANK 2ND NON-CON.RED.BOND	0	0	-	78,30,557.00	3,91,52,78,500
2 IFIC BANK 3RD NON-CON.RED.BOND	0	0	-	97,53,340.00	4,87,66,70,000

**সিএসইর ট্রেড হোল্ডার ও তালিকাভুক্ত কোম্পানির স্পন্সর শেয়ারহোল্ডারদের লেনদেনভিত্তিক আয়কর পরিশোধ**

**বর্তমান আয়কর আইন অনুযায়ী**

	Section 137 (Broker tax)	Section 135 (Sponsor Shareholders)	Section 136 (Share transfer of Shareholders)
ফেব্রুয়ারি ২০২৪	৪৪,৩২,২৩৬.৫৮	-	২৬,৯৯,৪৩৬.০০
মার্চ ২০২৪	৩২,৯২,৩৬৬.২৮	-	৪৪,৪৮,২৫০.০০
এপ্রিল ২০২৪	৩৫,৫৪,১০৫.৯৫	৪৭,৬৮,৪৬০.০০	-
মে ২০২৪	৯৮,৮৫,৯৮৫.৪৮	৭,৬০,৩২৪.০০	৪৬,২৩,৫৬২.০০
জুন ২০২৪	১,৮৫,৯৪,৫৮৩.৮৮	-	-
জুলাই ২০২৪	৪২,৫৪,৯২৪.৯৪	২,২১,৬৩০.০০	২২,২৪,১২৫.০০
আগস্ট ২০২৪	১,০১,৯৫,৯০৯.৮৬	৪৪,৪২৪.০০	-
সেপ্টেম্বর ২০২৪	২৪,৮৩,৯২৯.৯৬	৩৮,৩২৫.০০	-
অক্টোবর ২০২৪	১৪,২৬,১৮১.৮০	-	-
নভেম্বর ২০২৪	১৭,৫২,৩৪৫.৫৪	৮,৯৯০.০০	-





## লেনদেনে শীর্ষ খাত

কন্ট্রাক্ট সংখ্যার ভিত্তিতে		লেনদেনকৃত শেয়ার সংখ্যার ভিত্তিতে		মোট লেনদেনকৃত মূল্যের ভিত্তিতে		
খাত	কন্ট্রাক্ট সংখ্যা	খাত	লেনদেনকৃত শেয়ার সংখ্যা	খাত	মোট লেনদেনকৃত মূল্য (কোটি টাকা)	
1	BANK	7883	BANK	25834124	BANK	44.89
2	PHARMA N CHEMICAL	6301	TEXTILE N CLOTHING	5019187	FOODS N ALLIED	28.99
3	SERVICES N PROPERTY	4536	ENG N ELECTRICAL	3771695	ENERGY	24.46
4	ENG N ELECTRICAL	3779	PHARMA N CHEMICAL	3667989	PHARMA N CHEMICAL	15.18
5	TEXTILE N CLOTHING	3641	FOODS N ALLIED	2921216	LIFE INSURANCE	9.91
6	ENERGY	3300	ENERGY	2829326	MISCELLANEOUS	9.78
7	GENERAL INSURANCE	2921	SERVICES N PROPERTY	2490225	TELECOMMUNICATION	7.01
8	MISCELLANEOUS	2593	TELECOMMUNICATION	2168636	ENG N ELECTRICAL	6.49
9	TELECOMMUNICATION	2369	LEASING N FINANCE	2079052	TEXTILE N CLOTHING	6.21
10	FOODS N ALLIED	1944	GENERAL INSURANCE	1548769	SERVICES N PROPERTY	5.57
11	LEASING N FINANCE	1796	MUTUAL FUNDS	1395746	GENERAL INSURANCE	5.17
12	ICT	1632	LIFE INSURANCE	1313898	LEASING N FINANCE	4.08
13	CERAMIC	1124	ICT	1107917	ICT	3.40
14	LIFE INSURANCE	720	MISCELLANEOUS	1041275	CERAMIC	1.23
15	MUTUAL FUNDS	697	CERAMIC	838432	CEMENT	1.11
16	CEMENT	542	LEATHR N FOOTWEAR	206018	MUTUAL FUNDS	0.85
17	LEATHR N FOOTWEAR	445	CEMENT	192568	PAPERS N PRINTING	0.49
18	PAPERS N PRINTING	294	PAPERS N PRINTING	144196	LEATHR N FOOTWEAR	0.40
19	CORPORATE BOND	14	TREASURY BOND	25000	TREASURY BOND	0.25
20	TREASURY BOND	2	CORPORATE BOND	183	CORPORATE BOND	0.00

## দৈনিক গড় লেনদেনে শীর্ষ ২০ সিকিউরিটিজ

কোম্পানি	দৈনিক কন্ট্রাক্ট সংখ্যা	কোম্পানি	দৈনিক গড় লেনদেনকৃত শেয়ার সংখ্যা	কোম্পানি	দৈনিক গড় লেনদেন মূল্য (কোটি টাকা)	
1	BEST HOLDINGS LIMITED	142	CITY BANK PLC.	388522	FINE FOODS LIMITED	1.81
2	ROBI AXIATA PLC.	96	MIDLAND BANK PLC.	223671	NATIONAL LIFE INSURANCE CO.LTD	1.25
3	BD SHIPPING CORPORATION	65	UNITED COMMERCIAL BANK PLC	148307	MEGHNA PETROLEUM LIMITED	0.98
4	TECHNO DRUGS LIMITED	57	NATIONAL LIFE INSURANCE CO.LTD	107988	CITY BANK PLC.	0.89
5	LANKABANGLA FINANCE PLC.	53	ROBI AXIATA PLC.	106077	MIDLAND BANK PLC.	0.71
6	SEA PEARL BEACH RESORT N SPA L	52	FINE FOODS LIMITED	101237	ROBI AXIATA PLC.	0.28
7	BRITISH AMERICAN TOBACCO BD CO	48	IFIC BANK PLC	95791	2Y BGTB 07/08/2026	0.24
8	ORION PHARMA LIMITED	47	BEST HOLDINGS LIMITED	74247	BD SHIPPING CORPORATION	0.21
9	FAR EAST KNITTING N DYEING IND	37	LANKABANGLA FINANCE PLC.	72067	KHAN BROTHERS PP WOVEN BAG IND	0.18
10	ISLAMI BANK BANGLADESH PLC.	37	ICB AMCL SONALI BANK LTD 1STMF	57762	BEST HOLDINGS LIMITED	0.16
11	SQUARE PHARMACEUTICALS PLC.	34	UNION BANK PLC.	50893	TAUFIKA FDS N LOVELLO ICECREAM	0.15
12	FU-WANG FOODS LIMITED	34	FAR EAST KNITTING N DYEING IND	47649	UNITED COMMERCIAL BANK PLC	0.15
13	GOLDEN SON LIMITED	33	AB BANK PLC.	45824	LANKABANGLA FINANCE PLC.	0.15
14	GLOBAL ISLAMI BANK PLC	33	MAMUN AGRO PRODUCTS LIMITED	45000	MAMUN AGRO PRODUCTS LIMITED	0.14
15	SHINEPUKUR CERAMICS LIMITED	32	MEGHNA PETROLEUM LIMITED	44765	MJL BANGLADESH PLC.	0.13
16	GENEX INFOSYS PLC	31	GLOBAL ISLAMI BANK PLC	44588	SONALI LIFE INSURANCE CO. LTD.	0.13
17	S.S. STEEL LIMITED	31	FIRST SECURITY ISLAMI BANK PLC	39766	SQUARE PHARMACEUTICALS PLC.	0.12
18	EMERALD OIL INDUSTRIES LIMITED	30	GOLDEN SON LIMITED	37882	TECHNO DRUGS LIMITED	0.11
19	UNITED COMMERCIAL BANK PLC	29	KEYA COSMETICS LIMITED	37712	ORION PHARMA LIMITED	0.10
20	AB BANK PLC.	28	NRBC BANK PLC.	37362	INDEX AGRO INDUSTRIES LTD.	0.10

## শীর্ষ সক্রিয় ট্রেড হোল্ডারস্

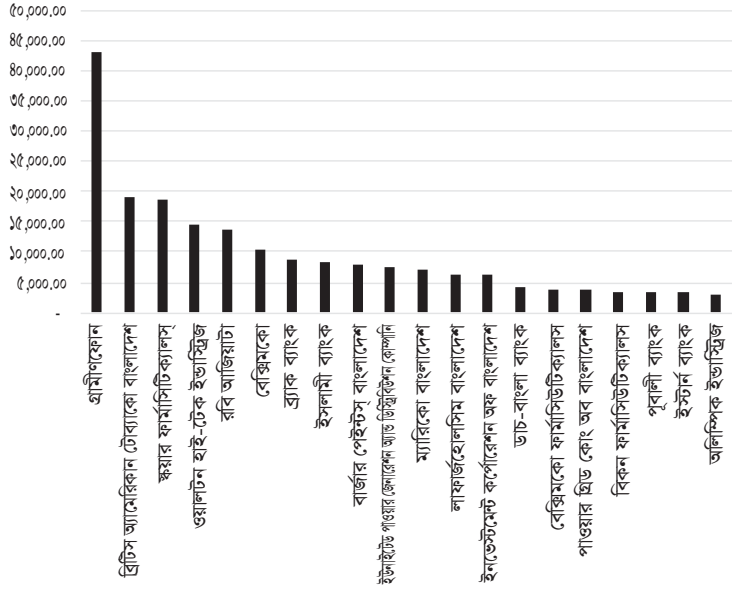
Sl. No.	TOP TREC HOLDER NUMBER	TOP TREC HOLDER NAME
1	131071	ICB SECURITIES TRADING CO. LTD
2	121091	LANKABANGLA SECURITIES LTD.
3	121133	CITY BROKERAGE LIMITED
4	121159	NLI SECURITIES LTD.
5	121013	BRAC EPL STOCK BROKERAGE LTD.
6	121015	UCB STOCK BROKERAGE LIMITED
7	121057	NATIONAL SECURITIES & CONSULTANTS LTD.
8	121080	INTERNATIONAL LEASING SECURITIES LTD.
9	121042	REMONS INVESTMENT & SECURITIES LTD.
10	121103	MONA FINANCIAL CONSULTANCY & SECURITIES LTD.
11	121101	AB SECURITIES LIMITED
12	121005	ISLAND SECURITIES LIMITED
13	121121	JESCO CAPITAL MANAGEMENT LTD.
14	121038	S.R CAPITAL LIMITED
15	121058	EASTERN SHARES & SECURITIES LTD.
16	121143	PREMIER BANK SECURITIES LTD.
17	121022	SALTA CAPITAL LIMITED
18	121003	MEENHAR SECURITIES LIMITED
19	121037	HILLCITY SECURITIES LIMITED
20	121027	BE RICH LIMITED
21	121046	HEFAZATUR RAHMAN & CO. LIMITED
22	121050	MIRPUR SECURITIES LIMITED
23	121112	LOTUS SHARES & SECURITIES LTD.
24	121068	SHANTA SECURITIES LTD.
25	121067	SUPER SHARES & SECURITIES LTD.
26	121131	PAROM SECURITIES LTD.
27	121087	PURABI SECURITIES LTD.
28	121043	UNITED FINANCIAL TRADING COMPANY LTD.
29	121084	SKYS SECURITIES LIMITED
30	121120	WESTERN SECURITY INVESTMENT MANAGEMENT LTD.
31	121114	HASSAN SHARES & SECURITIES LTD.
32	121059	RELIANCE SECURITIES CONSULTANTS LTD.
33	121032	AA SECURITIES LIMITED
34	121011	FIRST CAPITAL SECURITIES LTD.
35	121062	PRUDENTIAL CAPITAL LIMITED
36	121093	HOLY CITY SECURITIES LIMITED
37	121001	ALPHA SECURITIES LIMITED.
38	121085	GALAXY CAPITAL LIMITED
39	121096	INTERNATIONAL SECURITIES COMPANY LTD.
40	121034	PIONEER SHARES & SECURITIES LTD.
41	121056	KABIR SECURITIES LIMITED
42	121076	SOHEL SECURITIES LIMITED
43	121019	NORTH WEST SECURITIES LIMITED
44	121092	SQUARE SECURITIES MANAGEMENT LTD.

Sl. No.	TOP TREC HOLDER NUMBER	TOP TREC HOLDER NAME
45	121004	SOUTH ASIA SECURITIES LIMITED
46	121045	ZATL SECURITIES LIMITED
47	121079	CENTURY SECURITIES LIMITED
48	121053	ROYAL CAPITAL LTD.
49	121152	NRBC BANK SECURITIES LTD.
50	121036	VANGUARD SHARES & SECURITIES LTD.
51	121073	CHOWDHURY SECURITIES LIMITED
52	121017	BROTHERS SECURITIES & SERVICES LTD.
53	121119	IDLC SECURITIES LTD.
54	121021	EBL SECURITIES LIMITED
55	121113	CORDIAL SECURITIES LIMITED
56	121040	BASE CAPITAL LTD.
57	121029	NIZAMS SHARES & SECURITIES LTD.
58	121117	HALLMARK SECURITIES LTD
59	121035	MASCO SHARES & SECURITIES LTD.
60	121116	MEGACITY SECURITIES LIMITED
61	121018	B.K. CAPITAL MANAGEMENT LIMITED
62	121016	ADAMS SECURITIES LTD.
63	121023	AZIM SECURITIES LIMITED
64	121066	HR SECURITIES AND INVESTMENTS LTD.
65	121006	CHITTAGONG CAPITAL LTD.
66	121031	PHP STOCKS & SECURITIES LTD.
67	121002	ISPI SECURITIES LIMITED
68	121089	D.N. SECURITIES LIMITED
69	221061	CMSL SECURITIES LTD.
70	121070	AHMED SECURITIES SERVICES LTD
71	121141	PRIME BANK SECURITIES LTD.
72	121049	IMPEL SHARES & SECURITIES LTD.
73	121142	SIBL SECURITIES LTD.
74	121024	UTTARA EXCHANGE & SECURITIES LTD.
75	121083	ABACUS SECURITIES LIMITED
76	121088	AVIVA EQUITY MANAGEMENT LIMITED
77	121030	JIC SECURITIES LIMITED
78	121145	PRIME ISLAMI SECURITIES LTD.
79	121146	ISLAMI BANK SECURITIES LTD.
80	121074	RAJA SECURITIES LIMITED
81	121060	CHITTAGONG SHARES & SECURITIES LTD.
82	121140	MERCANTILE BANK SECURITIES LIMITED
83	121132	NCCB SECURITIES & FINANCIAL SERVICES LTD.
84	121115	VANTAGE SECURITIES LIMITED
85	121063	ASSOCIATED CAPITAL SECURITIES LTD.
86	121123	FAR EAST SHARES & SECURITIES LTD.
87	121150	MTB SECURITIES LTD.
88	121069	T. K SHARES & SECURITIES LTD.

Sl. No.	TOP TREC HOLDER NUMBER	TOP TREC HOLDER NAME
89	121064	PLATINUM SECURITIES LIMITED
90	121109	SANMAR CAPITAL MANAGEMENT LTD.
91	121129	MUNTAHA SHARES & CAPITAL LTD.
92	121078	BDBL SECURITIES LTD.
93	121124	CONFIDENCE EQUITIES LIMITED
94	121082	UNICAP SECURITIES LTD.
95	121047	KISHWAR SECURITY INVESTMENT LTD.
96	121065	SOLEX SECURITIES LIMITED
97	121139	AIBL CAPITAL MERKET SERVICES LTD.
98	121010	SAYA SECURITIES LIMITED
99	121020	SECURE CAPITAL LIMITED
100	121052	E-SECURITIES LIMITED
101	121110	STARPORT SECURITIES LIMITED
102	121008	BRITISH BENGAL SECURITIES LTD.
103	121136	PREMIER LEASING SECURITIES LTD
104	121154	SFIL SECURITIES LIMITED
105	121134	SHAHJALAL ISLAMI BANK SEC.LTD.
106	121155	RAHMAN EQUITY MANAGEMENT LTD.
107	121144	DHAKA SECURITIES LTD.
108	121128	AMIN SECURITIES CONSULTANTS LTD.
109	121104	01 LIMITED
110	121149	BANK ASIA SECURITIES LTD.
111	121094	INTER CONTINENTAL SECURITIES LTD.
112	121028	RAK CAPITAL LIMITED
113	121161	THE SMART TRADES LTD.
114	121148	ONE SECURITIES LIMITED
115	121105	PUBALI BANK SECURITIES LTD.
116	121125	S.N. SECURITIES LIMITED
117	121118	SOUTHERN CAPITAL LIMITED
118	121055	PRIME FINANCIAL CONSTS & EQUITIES LTD.
119	121051	MKM SECURITIES LIMITED
120	121014	STOCK & SECURITY LINKWAY LTD.
121	121039	CAPITAL MANAGEMENT LIMITED
122	121099	NORBAN SECURITIES LTD
123	121126	FOREMOST SECURITIES LTD.
124	121130	GREEN DELTA SECURITIES LTD.
125	121054	HABIB SHARES & SECURITIES LTD.
126	121098	EIC SECURITIES LIMITED
127	121135	POPULAR LIFE SECURITIES LTD.
128	121077	BRB SECURITIES LTD.
129	121127	SMART SHARES & SECURITIES LTD.
130	121041	UNITY SHARES TRADE LIMITED

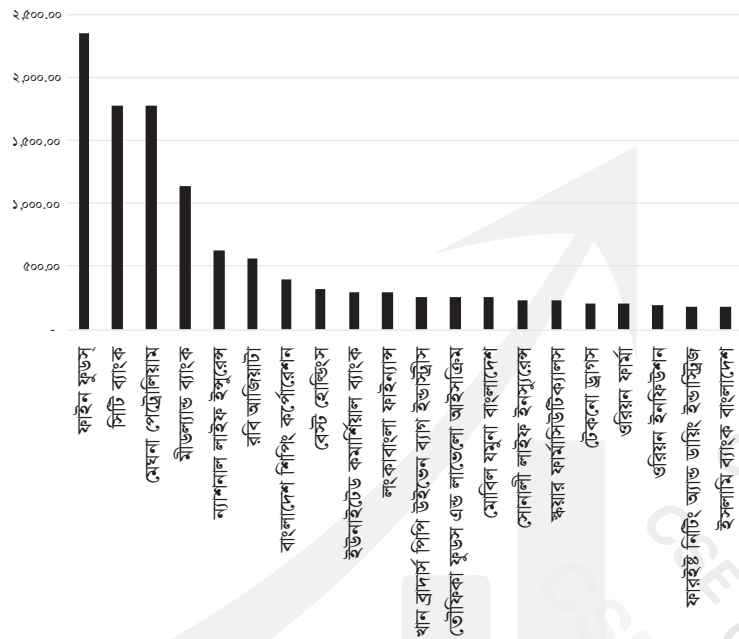
বাজার মূলধনে শীর্ষ সিকিউরিটিজ

কোম্পানির নাম	মাসশেষে বাজার মূলধন (কোটি টাকা)
১ গ্রামীণফোন	৪৩,১৮২.৫৯
২ ব্রিটিস অ্যামেরিকান টোব্যাকো বাংলাদেশ	১৯,১১৬.০০
৩ স্কয়ার ফার্মাসিউটিক্যালস্	১৮,৪৭৩.৬৪
৪ ওয়ালটন হাই-টেক ইন্ডাস্ট্রিজ	১৪,৬৮৫.৯৭
৫ রবি আজিয়াটা	১৩,৬১৮.৬৩
৬ বেক্সিমকো	১০,৩৯৪.০৯
৭ ব্র্যাক ব্যাংক	৮,৬৫৩.৮৯
৮ ইসলামী ব্যাংক	৮,৪২০.২৫
৯ বার্জার পেইন্টস্ বাংলাদেশ	৮,১১৬.১৩
১০ ইউনাইটেড পাওয়ার জেনারেশন অ্যান্ড ডিস্ট্রিবিউশন কোম্পানি	৭,৫৮২.৪১
১১ ম্যারিকো বাংলাদেশ	৭,২৪৫.০০
১২ লাফার্জহোলসিম বাংলাদেশ	৬,২৭১.৪২
১৩ ইনভেস্টমেন্ট কর্পোরেশন অফ বাংলাদেশ ৬,১৫৭.৫৪	
১৪ ডাচ-বাংলা ব্যাংক	৪,২১৮.৩৩
১৫ বেক্সিমকো ফার্মাসিউটিক্যালস	৩,৮৪১.০৩
১৬ পাওয়ার গ্রিড কোং অব বাংলাদেশ	৩,৮৩৭.৯৯
১৭ বিকন ফার্মাসিউটিক্যালস	৩,৩০৩.৩০
১৮ পূবালী ব্যাংক	৩,২০৪.৪২
১৯ ইস্টার্ন ব্যাংক	৩,১৬৪.৪৬
২০ অলিম্পিক ইন্ডাস্ট্রিজ	৩,০৬৫.০৬



লেনদেনে শীর্ষ সিকিউরিটিজ

কোম্পানির নাম	লেনদেন মূল্য (লাখ টাকা)
১ ফাইন ফুডস্	২,৩৪৮.৩২
২ সিটি ব্যাংক	১,৭৮৪.৮১
৩ মেঘনা পেট্রোলিয়াম	১,৭৭২.৫২
৪ মীডল্যান্ড ব্যাংক	১,১৪০.৪৯
৫ ন্যাশনাল লাইফ ইন্স্যুরেন্স	৬২৪.২৬
৬ রবি আজিয়াটা	৫৬১.২৭
৭ বাংলাদেশ শিপিং কর্পোরেশন	৩৯৯.৫৭
৮ বেস্ট হোল্ডিংস	৩১৯.৫৫
৯ ইউনাইটেড কমার্শিয়াল ব্যাংক	৩০০.৪৫
১০ লংকাবাংলা ফাইন্যান্স	২৯১.৭৯
১১ খান ব্রাদার্স পিপি উইভেন ব্যাগ ইন্ডাস্ট্রিস	২৫৮.৯৪
১২ তৌফিকা ফুডস এন্ড লাভেলো আইসক্রিম	২৫৬.১৮
১৩ মোবিল যমুনা বাংলাদেশ	২৫০.২১
১৪ সোনালী লাইফ ইনস্যুরেন্স	২৩৬.৬৭
১৫ স্কয়ার ফার্মাসিউটিক্যালস	২৩৬.৩৯
১৬ টেকনো ড্রাগস	২০৭.৫৩
১৭ ওরিয়ন ফার্মা	২০৩.৪২
১৮ ওরিয়ন ইনফিউশন	১৯৫.৭৯
১৯ ফারইস্ট নিটিং অ্যান্ড ডায়িং ইন্ডাস্ট্রিজ	১৮৪.৬৪
২০ ইসলামি ব্যাংক বাংলাদেশ	১৭৮.৮৯



ট্রেজারি বন্ড

বন্ড আইডি	বন্ডের নাম	মোট কন্ট্রাক্টস	মোট ভলিউম	মোট লেনদেন মূল্য(টাকা)	ক্রোজিং গ্রাইড(টাকা)	বন্ড আইডি	বন্ডের নাম	মোট কন্ট্রাক্টস	মোট ভলিউম	মোট লেনদেন মূল্য(টাকা)	ক্রোজিং গ্রাইড(টাকা)
৪০০০৬	10Y BGTB 20/01/2026	০	০	০	৯৯.৫৮	৫০০৮৩	05Y BGTB 16/06/2026	০	০	০	৮৭.৩৬
৪০০০৭	10Y BGTB 20/07/2026	০	০	০	৯৯.৪৭	৫০০৮৫	15Y BGTB 17/08/2026	০	০	০	১০৬.০০
৫০০৫৪	15Y BGTB 09/12/2024	০	০	০	১০২.৮৭	৫০০৮৬	05Y BGTB 15/09/2026	০	০	০	৯০.০৩
৫০০৫৫	05Y BGTB 11/12/2024	০	০	০	১০৩.৪৬	৫০০৮৭	15Y BGTB 21/09/2026	০	০	০	১০৮.২৮
৫০০৫৬	15Y BGTB 13/01/2025	০	০	০	১০৩.১২	৫০০৮৮	15Y BGTB 19/10/2026	০	০	০	১১১.১১
৫০০৫৭	05Y BGTB 15/01/2025	০	০	০	১০৫.১৯	৫০০৮৯	05Y BGTB 10/11/2026	০	০	০	৯৫.৬৪
৫০০৫৮	15Y BGTB 10/02/2025	০	০	০	১০৩.২৪	৫০০৯০	15Y BGTB 16/11/2026	০	০	০	১১১.৬২
৫০০৫৯	15Y BGTB 10/03/2025	০	০	০	১০৩.৩৯	৫০০৯১	15Y BGTB 21/12/2026	০	০	০	১১২.২৫
৫০০৬০	15Y BGTB 15/04/2025	০	০	০	১০৩.৫৮	৫০০৯২	10Y BGTB 18/01/2027	০	০	০	৯৬.৯০
৫০০৬১	10Y BGTB 22/04/2025	০	০	০	১০৭.৭২	৫০০৯৩	15Y BGTB 18/01/2027	০	০	০	১১৩.২৮
৫০০৬২	05Y BGTB 29/04/2025	০	০	০	১০২.০৯	৫০০৯৪	15Y BGTB 22/02/2027	০	০	০	১১৫.১২
৫০০৬৩	15Y BGTB 12/05/2025	০	০	০	১০৩.৭৫	৫০০৯৫	05Y BGTB 16/03/2027	০	০	০	৯৪.৯৫
৫০০৬৪	15Y BGTB 09/06/2025	০	০	০	১০৩.৮৪	৫০০৯৬	15Y BGTB 21/03/2027	০	০	০	১১৫.৪৩
৫০০৬৫	05Y BGTB 10/06/2025	০	০	০	১০১.৯৮	৫০০৯৭	15Y BGTB 18/04/2027	০	০	০	১১৫.৭১
৫০০৬৬	15Y BGTB 14/07/2025	০	০	০	১০৩.৯৭	৫০০৯৮	05Y BGTB 18/05/2027	০	০	০	৮৯.১২
৫০০৬৭	05Y BGTB 15/07/2025	০	০	০	৯৯.৮৩	৫০০৯৯	15Y BGTB 23/05/2027	০	০	০	১১৬.০৪
৫০০৬৮	15Y BGTB 11/08/2025	০	০	০	১০৪.০৬	৫০১০০	15Y BGTB 20/06/2027	০	০	০	১১৬.৩৩
৫০০৬৯	10Y BGTB 19/08/2025	০	০	০	১০২.৮১	৫০১০১	5Y BGTB 13/07/2027	০	০	০	৯১.০৮
৫০০৭০	15Y BGTB 15/09/2025	০	০	০	১০৪.১৩	৫০১০২	15Y BGTB 18/07/2027	০	০	০	১১৬.৪৩
৫০০৭১	15Y BGTB 13/10/2025	০	০	০	১০৪.১৪	৫০১০৩	20Y BGTB 25/07/2027	০	০	০	১৩৩.১৬
৫০০৭২	05Y BGTB 14/10/2025	০	০	০	৯১.৫৪	৫০১০৪	20Y BGTB 29/08/2027	০	০	০	১৩১.৪৬
৫০০৭৩	15Y BGTB 10/11/2025	০	০	০	১০৪.৩৪	৫০১০৫	15Y BGTB 19/09/2027	০	০	০	১১৬.৯৮
৫০০৭৪	05Y BGTB 09/12/2025	০	০	০	৯১.৬৬	৫০১০৬	20Y BGTB 26/09/2027	০	০	০	১২৬.৭১
৫০০৭৫	15Y BGTB 15/12/2025	০	০	০	১০৪.৪৬	৫০১০৭	15Y BGTB 17/10/2027	০	০	০	১১৭.২৭
৫০০৭৬	15Y BGTB 09/02/2026	০	০	০	১০৪.৪৪	৫০১০৮	10Y BGTB 18/10/2027	০	০	০	৯৬.৭২
৫০০৭৭	15Y BGTB 09/03/2026	০	০	০	১০৪.৬৭	৫০১০৯	20Y BGTB 24/10/2027	০	০	০	১২৫.৪২
৫০০৭৮	05Y BGTB 18/03/2026	০	০	০	৮৯.৫১	৫০১১০	15Y BGTB 21/11/2027	০	০	০	১১৭.৫৯
৫০০৮০	15Y BGTB 13/04/2026	০	০	০	১০৪.৯৪	৫০১১১	20Y BGTB 28/11/2027	০	০	০	১২৩.৯০
৫০০৮১	15Y BGTB 11/05/2026	০	০	০	১০৫.০৮	৫০১১২	15Y BGTB 19/12/2027	০	০	০	১১৮.০৪
৫০০৮২	15Y BGTB 15/06/2026	০	০	০	১০৫.০৫	৫০১১৩	20Y BGTB 26/12/2027	০	০	০	১২৩.১৪



বন্ড আইডি	বন্ডের নাম	মোট কন্ট্রাক্টস	মোট ভলিউম	মোট লেনদেন মূল্য(টাকা)	ক্রোজিং প্রাইজ (টাকা)	বন্ড আইডি	বন্ডের নাম	মোট কন্ট্রাক্টস	মোট ভলিউম	মোট লেনদেন মূল্য(টাকা)	ক্রোজিং প্রাইজ (টাকা)
৫০১১৪	15Y BGTB 16/01/2028	০	০	০	১১৮.৪৯	৫০১৪৬	10Y BGTB 17/04/2029	০	০	০	৯৯.৪৮
৫০১১৫	20Y BGTB 23/01/2028	০	০	০	১২২.৭৮	৫০১৪৭	15Y BGTB 23/04/2029	০	০	০	১১৯.৮৪
৫০১১৬	15Y BGTB 20/02/2028	০	০	০	১১৮.৯৬	৫০১৪৮	20Y BGTB 29/04/2029	০	০	০	১১৭.৪০
৫০১১৭	20Y BGTB 27/02/2028	০	০	০	১২২.৬৫	৫০১৪৯	20Y BGTB 27/05/2029	০	০	০	১১৫.৫৯
৫০১১৮	15Y BGTB 20/03/2028	০	০	০	১১৯.৩৪	৫০১৫০	15Y BGTB 28/05/2029	০	০	০	১২০.১১
৫০১১৯	20Y BGTB 27/03/2028	০	০	০	১২২.৭০	৫০১৫১	10Y BGTB 19/06/2029	০	০	০	১০২.৯৪
৫০১২০	15Y BGTB 17/04/2028	০	০	০	১১৯.৩৩	৫০১৫২	20Y BGTB 24/06/2029	০	০	০	১১০.৪৯
৫০১২১	20Y BGTB 23/04/2028	০	০	০	১২২.৭৩	৫০১৫৩	15Y BGTB 25/06/2029	০	০	০	১২০.৩৩
৫০১২২	15Y BGTB 22/05/2028	০	০	০	১১৯.৩৩	৫০১৫৪	15Y BGTB 23/07/2029	০	০	০	১২০.৬৯
৫০১২৩	20Y BGTB 28/05/2028	০	০	০	১২২.৭৩	৫০১৫৫	20Y BGTB 29/07/2029	০	০	০	১০৪.৯১
৫০১২৪	15Y BGTB 19/06/2028	০	০	০	১১৯.৪২	৫০১৫৬	10Y BGTB 21/08/2029	০	০	০	১০৬.৫৭
৫০১২৫	10Y BGTB 20/06/2028	০	০	০	৯৮.৮৮	৫০১৫৭	20Y BGTB 26/08/2029	০	০	০	১০৩.০০
৫০১২৬	20Y BGTB 25/06/2028	০	০	০	১২২.৬১	৫০১৫৮	15Y BGTB 27/08/2029	০	০	০	১১৮.৮৩
৫০১২৭	20Y BGTB 23/07/2028	০	০	০	১২২.৮০	৫০১৫৯	15Y BGTB 24/09/2029	০	০	০	১১৮.৫৩
৫০১২৮	15Y BGTB 24/07/2028	০	০	০	১২১.৩৪	৫০১৬০	20Y BGTB 28/10/2029	০	০	০	১০৫.৮৬
৫০১২৯	20Y BGTB 27/08/2028	০	০	০	১২৩.১৬	৫০১৬১	15Y BGTB 29/10/2029	০	০	০	১১৮.৩৩
৫০১৩০	15Y BGTB 29/08/2028	০	০	০	১২০.০৪	৫০১৬২	15Y BGTB 26/11/2029	০	০	০	১১৮.৭৯
৫০১৩১	20Y BGTB 24/09/2028	০	০	০	১২৩.৪১	৫০১৬৩	10Y BGTB 18/12/2029	০	০	০	১০৬.৭৩
৫০১৩২	15Y BGTB 25/09/2028	০	০	০	১২০.৩৫	৫০১৬৪	20Y BGTB 23/12/2029	০	০	০	১০৬.০৪
৫০১৩৩	15Y BGTB 23/10/2028	০	০	০	১২০.৫৮	৫০১৬৫	10Y BGTB 22/01/2030	০	০	০	১০৬.৬০
৫০১৩৪	20Y BGTB 29/10/2028	০	০	০	১২৩.৫৯	৫০১৬৬	20Y BGTB 24/02/2030	০	০	০	১০৬.৩১
৫০১৩৫	10Y BGTB 22/11/2028	০	০	০	৯৫.৪৩	৫০১৬৭	20Y BGTB 24/03/2030	০	০	০	১০৬.৬২
৫০১৩৬	20Y BGTB 26/11/2028	০	০	০	১২৩.৮৫	৫০১৬৮	20Y BGTB 28/04/2030	০	০	০	১০৬.৮৪
৫০১৩৭	15Y BGTB 27/11/2028	০	০	০	১২০.২৪	৫০১৬৯	10Y BGTB 07/05/2030	০	০	০	১০৪.৩০
৫০১৩৮	20Y BGTB 24/12/2028	০	০	০	১২৪.০৩	৫০১৭০	20Y BGTB 26/05/2030	০	০	০	১০৬.৫৬
৫০১৩৯	15Y BGTB 26/12/2028	০	০	০	১২০.৪৯	৫০১৭১	10Y BGTB 17/06/2030	০	০	০	১০৪.৬৯
৫০১৪০	20Y BGTB 28/01/2029	০	০	০	১২৪.২৭	৫০১৭২	20Y BGTB 23/06/2030	০	০	০	১০৫.৭৭
৫০১৪১	15Y BGTB 29/01/2029	০	০	০	১২০.৩৩	৫০১৭৩	10Y BGTB 22/07/2030	০	০	০	৯৮.৭৯
৫০১৪২	20Y BGTB 25/02/2029	০	০	০	১২৪.৫০	৫০১৭৪	20Y BGTB 29/07/2030	০	০	০	১০৬.৩৯
৫০১৪৩	15Y BGTB 26/02/2029	০	০	০	১২০.০৭	৫০১৭৫	15Y BGTB 29/07/2030	০	০	০	১১২.৭৫
৫০১৪৪	20Y BGTB 25/03/2029	০	০	০	১২৪.৭১	৫০১৭৬	20Y BGTB 25/08/2030	০	০	০	১০৬.৮২
৫০১৪৫	15Y BGTB 27/03/2029	০	০	০	১১৯.৮০	৫০১৭৭	15Y BGTB 23/09/2030	০	০	০	১০২.৪৫

বন্ড আইডি	বন্ডের নাম	মোট কন্ট্রাক্টস	মোট ভলিউম	মোট লেনদেন মূল্য(টাকা)	ক্লোজিং প্রাইজ(টাকা)	বন্ড আইডি	বন্ডের নাম	মোট কন্ট্রাক্টস	মোট ভলিউম	মোট লেনদেন মূল্য(টাকা)	ক্লোজিং প্রাইজ(টাকা)
৫০১৭৮	20Y BGTB 29/09/2030	০	০	০	১০৭.২৫	৫০২১০	20Y BGTB 29/08/2032	০	০	০	১২৫.৬৯
৫০১৭৯	10Y BGTB 21/10/2030	০	০	০	৮৬.০৮	৫০২১১	20Y BGTB 26/09/2032	০	০	০	১২৫.৮৬
৫০১৮০	20Y BGTB 27/10/2030	০	০	০	১০৭.৫১	৫০২১২	20Y BGTB 25/10/2032	০	০	০	১২৬.০৫
৫০১৮১	20Y BGTB 24/11/2030	০	০	০	১০৮.৯৬	৫০২১৩	20Y BGTB 28/11/2032	০	০	০	১২৬.৪২
৫০১৮২	20Y BGTB 29/12/2030	০	০	০	১১০.০৪	৫০২১৪	20Y BGTB 26/12/2032	০	০	০	১২৭.৩০
৫০১৮৩	20Y BGTB 26/01/2031	০	০	০	১১০.৫২	৫০২১৫	20Y BGTB 23/01/2033	০	০	০	১২৮.১৯
৫০১৮৪	10Y BGTB 17/02/2031	০	০	০	৮৮.৬৬	৫০২১৬	20Y BGTB 27/02/2033	০	০	০	১২৯.১৬
৫০১৮৫	20Y BGTB 23/02/2031	০	০	০	১১০.৫৯	৫০২১৭	20Y BGTB 27/03/2033	০	০	০	১২৯.৩৬
৫০১৮৬	20Y BGTB 23/03/2031	০	০	০	১০৯.৯৪	৫০২১৮	20Y BGTB 24/04/2033	০	০	০	১২৯.৫৫
৫০১৮৭	15Y BGTB 27/04/2031	০	০	০	৯৭.৬২	৫০২১৯	20Y BGTB 29/05/2033	০	০	০	১২৯.৭৩
৫০১৮৮	20Y BGTB 27/04/2031	০	০	০	১১০.১৪	৫০২২০	20Y BGTB 26/06/2033	০	০	০	১৩০.০১
৫০১৮৯	10Y BGTB 19/05/2031	০	০	০	৮৬.৪৩	৫০২২১	20Y BGTB 24/07/2033	০	০	০	১৩০.২২
৫০১৯০	20Y BGTB 25/05/2031	০	০	০	১০৮.৮০	৫০২২২	20Y BGTB 29/08/2033	০	০	০	১৩০.৫০
৫০১৯১	20Y BGTB 29/06/2031	০	০	০	১০৮.৫৫	৫০২২৩	20Y BGTB 25/09/2033	০	০	০	১৩০.৬৮
৫০১৯২	10Y BGTB 25/07/2031	০	০	০	৮১.৯৮	৫০২২৪	15Y BGTB 26/09/2033	০	০	০	৯২.৭৫
৫০১৯৩	20Y BGTB 27/07/2031	০	০	০	১১০.৫৩	৫০২২৫	20Y BGTB 23/10/2033	০	০	০	১৩২.৩০
৫০১৯৪	20Y BGTB 24/08/2031	০	০	০	১১১.৯০	৫০২২৬	20Y BGTB 27/11/2033	০	০	০	১৩৩.৩৫
৫০১৯৫	20Y BGTB 28/09/2031	০	০	০	১১৫.৪০	৫০২২৭	15Y BGTB 28/11/2033	০	০	০	৯৮.০৭
৫০১৯৬	10Y BGTB 19/10/2031	০	০	০	৮৯.৮০	৫০২২৮	20Y BGTB 26/12/2033	০	০	০	১৩৩.১৯
৫০১৯৭	20Y BGTB 26/10/2031	০	০	০	১১৯.৩৯	৫০২২৯	20Y BGTB 29/01/2034	০	০	০	১৩২.৩৯
৫০১৯৮	20Y BGTB 23/11/2031	০	০	০	১১৯.৫৫	৫০২৩০	20Y BGTB 26/02/2034	০	০	০	১৩২.০৩
৫০১৯৯	20Y BGTB 28/12/2031	০	০	০	১১৯.৭৬	৫০২৩১	20Y BGTB 27/03/2034	০	০	০	১৩১.০৩
৫০২০০	10Y BGTB 19/01/2032	০	০	০	৯৪.৭৫	৫০২৩২	20Y BGTB 23/04/2034	০	০	০	১৩০.৭৮
৫০২০১	20Y BGTB 25/01/2032	০	০	০	১২২.৮২	৫০২৩৩	20Y BGTB 28/05/2034	০	০	০	১৩০.৪৭
৫০২০২	20Y BGTB 29/02/2032	০	০	০	১২৩.৩৯	৫০২৩৪	20Y BGTB 25/06/2034	০	০	০	১৩০.০৭
৫০২০৩	20Y BGTB 28/03/2032	০	০	০	১২৩.৭৭	৫০২৩৫	20Y BGTB 23/07/2034	০	০	০	১২৯.৬৭
৫০২০৪	20Y BGTB 25/04/2032	০	০	০	১২৪.২১	৫০২৩৬	20Y BGTB 27/08/2034	০	০	০	১২৭.৭৯
৫০২০৫	10Y BGTB 25/05/2032	০	০	০	১০০.৫১	৫০২৩৭	20Y BGTB 24/09/2034	০	০	০	১২৮.১৯
৫০২০৬	20Y BGTB 30/05/2032	০	০	০	১২৪.৬৪	৫০২৩৮	20Y BGTB 29/10/2034	০	০	০	১২৭.৮৫
৫০২০৭	10Y BGTB 22/06/2032	০	০	০	১০১.১৬	৫০২৩৯	20Y BGTB 26/11/2034	০	০	০	১২৭.৫৮
৫০২০৮	20Y BGTB 27/06/2032	০	০	০	১২৪.৯৬	৫০২৪০	15Y BGTB 13/05/2035	০	০	০	১০২.৩৯
৫০২০৯	20Y BGTB 25/07/2032	০	০	০	১২৫.১৬	৫০২৪১	15Y BGTB 24/06/2035	০	০	০	১০৪.৩৫

বন্ড আইডি	বন্ডের নাম	মোট কন্ট্রাক্টস	মোট ভলিউম	মোট লেনদেন মূল্য(টাকা)	ক্লোজিং প্রাইজ (টাকা)	বন্ড আইডি	বন্ডের নাম	মোট কন্ট্রাক্টস	মোট ভলিউম	মোট লেনদেন মূল্য(টাকা)	ক্লোজিং প্রাইজ (টাকা)
৫০২৪২	20Y BGTB 29/07/2035	০	০	০	১১৫.৫৩	৫০২৭৪	5Y BGTB 15/11/2028	০	০	০	১০২.৪০
৫০২৪৩	20Y BGTB 25/11/2035	০	০	০	১০৩.৪৭	৫০২৭৫	5Y BGTB 13/12/2028	০	০	০	১০০.০০
৫০২৪৪	20Y BGTB 27/04/2036	০	০	০	৯৯.৫৮	৫০২৭৬	2Y BGTB 03/01/2026	০	০	০	১০০.৫৩
৫০২৪৫	15Y BGTB 28/07/2036	০	০	০	৭৮.৮৮	৫০২৭৭	10Y BGTB 22/02/2034	০	০	০	৯৯.৯৯
৫০২৪৬	15Y BGTB 27/04/2037	০	০	০	৭৪.০৬	৫০২৭৮	15Y BGTB 27/03/2039	০	০	০	৯৯.৬৮
৫০২৪৭	15Y BGTB 29/06/2037	০	০	০	১০২.৭৮	৫০২৭৯	02Y BGTB 03/04/2026	০	০	০	১০০.৩১
৫০২৪৮	20Y BGTB 28/11/2038	০	০	০	৯৮.০২	৫০২৮০	05Y BGTB 15/04/2029	০	০	০	১০০.১৮
৫০২৪৯	20Y BGTB 26/06/2039	০	০	০	৮০.৬০	৫০২৮১	10Y BGTB 17/04/2034	০	০	০	৯৯.১৫
৫০২৫০	20Y BGTB 20/05/2040	০	০	০	৮০.০৯	৫০২৮২	02Y BGTB 08/05/2026	০	০	০	১০০.৫৬
৫০২৫১	20Y BGTB 24/06/2040	০	০	০	১০৪.৮১	৫০২৮৩	05Y BGTB 15/05/2029	০	০	০	৯৯.৯৬
৫০২৫২	20Y BGTB 30/06/2041	০	০	০	৭৮.০৩	৫০২৮৪	02Y BGTB 05/06/2026	০	০	০	৯৯.৬০
৫০২৫৩	20Y BGTB 30/03/2042	০	০	০	৯৩.৬৬	৫০২৮৫	10Y BGTB 20/06/2034	০	০	০	১০০.০০
৫০২৫৪	20Y BGTB 29/06/2042	০	০	০	১০২.২৩	৫০২৮৬	2Y BGTB 07/08/2026	১	২৪০০০২৩৭৩৮৪০	৯৮.৯১	
৫০২৫৫	10Y BGTB 21/09/2032	০	০	০	১০১.১২	৫০২৮৭	20Y BGTB 28/07/2044	০	০	০	১০২.১৩
৫০২৫৬	5Y BGTB 16/11/2027	০	০	০	৯৯.৮০	৫০২৮৮	02Y BGTB 02/10/2026	০	০	০	৯৯.৮০
৫০২৫৭	2Y BGTB 04/01/2025	০	০	০	১০০.৪৮	৫০২৮৯	05Y BGTB 09/10/2029	০	০	০	১০১.২৪
৫০২৫৮	5Y BGTB 11/01/2028	০	০	০	৯৯.৬৫	৫০২৯০	02Y BGTB 06/11/2026	০	০	০	১০০.০৮
৫০২৬০	10Y BGTB 21/12/2032	০	০	০	৯৯.৮২						
৫০২৬১	20Y BGTB 28/12/2042	০	০	০	৭৬.৫৫						
৫০২৬২	2Y BGTB 05/03/2025	০	০	০	৯৮.৬৮						
৫০২৬৩	2Y BGTB 03/05/2025	০	০	০	৯৭.৭৯						
৫০২৬৪	2Y BGTB 05/07/2025	০	০	০	৯৭.৪১						
৫০২৬৫	20Y BGTB 25/01/2043	০	০	০	৭৩.১৭						
৫০২৬৬	5Y BGTB 14/06/2028	০	০	০	৯৯.১৯						
৫০২৬৭	5Y BGTB 12/04/2028	০	০	০	৯৮.১৮						
৫০২৬৮	10Y BGTB 15/03/2033	০	০	০	৯৭.৬৩						
৫০২৬৯	2Y BGTB 07/09/2025	১	১০০০	৯৭৯০০	৯৭.৮৯						
৫০২৭০	5Y BGTB 13/09/2028	০	০	০	১০০.৫৩						
৫০২৭১	10Y BGTB 16/08/2033	০	০	০	১০২.৩০						
৫০২৭২	2Y BGTB 08/11/2025	০	০	০	৯৮.৩৭						
৫০২৭৩	5Y BGTB 09/08/2028	০	০	০	৯৩.৪৫						

সপ্তাহ ভিত্তিক বাজার প্রবণতা

	১ম সপ্তাহ নভেম্বর ০৩-০৭, ২০২৪	২য় সপ্তাহ নভেম্বর ১০-১৪, ২০২৪	৩য় সপ্তাহ নভেম্বর ১৭-২১, ২০২৪	৪র্থ সপ্তাহ নভেম্বর ২৪-২৮, ২০২৪
মোট লেনদেন দিবস	৫	৫	৫	৫
লেনদেন মূল্য (কোটি টাকা)	৩৪৮.৯৬ ↑	৬৯৮.৬৫ ↑	৪০২.৯৬ ↓	৩০৪.২২ ↓
সাপ্তাহিক পরিবর্তন %	১৮.৭৩	১০০.২১	-৪২.৩২	-২৪.৫০
দৈনিক গড় লেনদেন (কোটি টাকা)	৬৯.৭৯	১৩৯.৭৩	৮০.৫৯	৬০.৮৪
মোট শেয়ার সংখ্যা (কোটি)	১৩.৬২ ↓	১৯.৩১ ↑	১৪.০১ ↓	১১.৬৬ ↓
সাপ্তাহিক পরিবর্তন %	-১.৪৫	৪১.৭৮	-২৭.৪৭	-১২.১৪
মোট কন্ট্রাক্ট সংখ্যা	১৪০৩৫ ↑	১০৮৬৬ ↓	১০৫৩৫ ↓	১১০৯৭ ↑
সাপ্তাহিক পরিবর্তন %	২৮.০৩	-২২.৫৮	-৩.০৫	৫.৩৩
ক্যাটাগরিভিত্তিক লেনদেনমূল্যের শতকরা হার %				
ক্যাটাগরি এ	৭০.৯৪	৭৪.৯৪	৪২.৮৬	৬০.৪১
ক্যাটাগরি বি	১৯.৪৫	২২.৩১	৫১.৯৮	৩২.৭১
ক্যাটাগরি এন	৭.২৯	১.৬৮	৩.১৫	৪.২৭
ক্যাটাগরি জেড	২.৩২	১.০৬	২.০	২.৬
মোট তালিকাভুক্ত সিকিউরিটিজ	৩৮৪	৩৮৪	৩৮৪	৩৮৪
লেনদেনকৃত কোম্পানীর মোট সংখ্যা	৩১৭	৩১৪	৩২১	৩২২
মূল্যবৃদ্ধিপ্রাপ্ত কোম্পানীর সংখ্যা	২৪৮	১১৩	৯০	১৪৯
মূল্যহ্রাসপ্রাপ্ত কোম্পানীর সংখ্যা	৫৭	১৮২	২১৬	১৪৩
মূল্য অপরিবর্তিত কোম্পানীর সংখ্যা	১২	১৯	১৫	৩০
লেনদেন না হওয়া সিকিউরিটিজের সংখ্যা	৬৭	৭০	৬৩	৬২
<b>সিএসই সার্বিক মূল্যসূচক</b>				
সপ্তাহের ১ম দিন	১৪৪৪২.০১ ↑	১৪৮৫১.৬১ ↑	১৪৮৮০.২২ ↓	১৪৫৮৪.২৭ ↓
সপ্তাহের শেষ দিন	১৪৮৫১.৬১	১৪৮৮০.২২	১৪৫৮৪.২৭	১৪৫৩২.৩১
সাপ্তাহিক পরিবর্তন %	২.৮৪	০.১৯	-১.৯৯	-০.৩৬
<b>সিএসই-৩০ মূল্যসূচক</b>				
সপ্তাহের ১ম দিন	১২০১৭.০২ ↑	১২২৪০.৯৭ ↑	১২৪০৭.১২ ↓	১২০৭৭.৩২ ↓
সপ্তাহের শেষ দিন	১২২৪০.৯৭	১২৪০৭.১২	১২০৭৭.৩২	১১৮৭৬.৩৬
সাপ্তাহিক পরিবর্তন %	১.৮৬	১.৩৬	-২.৬৬	-১.৬৬
<b>সিএসপিএক্স মূল্যসূচক</b>				
সপ্তাহের ১ম দিন	৮৭৭৯.০৭ ↑	৯০৩২.৭৬ ↑	৯০৬২.৫৫ ↓	৮৮৭৯.৯১ ↓
সপ্তাহের শেষ দিন	৯০৩২.৭৬	৯০৬২.৫৫	৮৮৭৯.৯১	৮৮৫০.৮৪
সাপ্তাহিক পরিবর্তন %	২.৮৯	০.৩৩	-২.০২	-০.৩৩
<b>সিএসই ৫০ বেসমার্ক মূল্যসূচক</b>				
সপ্তাহের ১ম দিন	১১১৬.৪৮ ↑	১১৩৪.৫৯ ↑	১১৪০.৮৩ ↓	১১১৫.২৮ ↓
সপ্তাহের শেষ দিন	১১৩৪.৫৯	১১৪০.৮৩	১১১৫.২৮	১১০৯.৮৬
সাপ্তাহিক পরিবর্তন %	১.৬২	০.৫৫	-২.২৪	-০.৪৯
<b>সিএসই শরিয়াহ সূচক</b>				
সপ্তাহের ১ম দিন	৯২৩.৮১ ↑	৯৫৪.৬৭ ↑	৯৫৬.৮২ ↓	৯২৯.৭৫ ↑
সপ্তাহের শেষ দিন	৯৫৪.৬৭	৯৫৬.৮২	৯২৯.৭৫	৯৩৪.৩৩
সাপ্তাহিক পরিবর্তন %	৩.৩৪	০.২৩	-২.৮৩	০.৪৯
<b>সিএসইএসএমইএক্স</b>				
সপ্তাহের ১ম দিন	২০৭০.৯২ ↓	২১০৬.৮৫ ↓	২০৮০.৭৩ ↓	২০৬৯.৯২ ↓
সপ্তাহের শেষ দিন	২১০৬.৮৫	২০৮০.৭৩	২০৬৯.৯২	১৯৭৬.৫২
সাপ্তাহিক পরিবর্তন %	১.৭৩	-১.২৪	-০.৫২	-৪.৫১
<b>বাজার মূলধন * * *</b>				
সপ্তাহের শেষ দিন (বিলিয়ন টাকা)	৭০৬৩.৬৭ ↑	৭০৯৫.৮৫ ↑	৬৯৯৬.৮৬ ↓	৬৯৯৪.৯৫ ↓
সাপ্তাহিক পরিবর্তন %	১.১৪	০.৪৬	-১.৪০	-০.০৩
মার্কিন ডলারে	৫৮৮৬৩.৯২	৫৯১৩২.১২	৫৮৩০৭.১৪	৫৮২৯১.২৫

\*\*\*All trades included.



সিএসই শরিয়াহ মূল্যসূচকভুক্ত কোম্পানিসমূহের পরিসংখ্যান

কোম্পানির আইডি	কোম্পানির নাম	গ্রুপ	মাসিক বাজারদর		মোট স্টকটি	মোট লেনদেনকৃত শেয়ার সংখ্যা	মোট লেনদেন মূল্য (লাখ টাকা)	মোট লেনদেনের %	মোট ট্রেডিং দিবস	মাসশেষে বাজার মূলধন (কোটি টাকা)	মোট বাজার মূলধন (%)	মাস শেষে বাজারদর ৩০/১১/২০২৪	সাপ্তাহিক বাজার মূল্যে পরিবর্তন				মাসিক পরিবর্তন%	ডিভিডেন্ড	
			সর্বোচ্চ	সর্বনিম্ন									১ম সপ্তাহ ০৭/১১/২৪	২য় সপ্তাহ ১৪/১১/২৪	৩য় সপ্তাহ ২১/১১/২৪	৪র্থ সপ্তাহ ২৮/১১/২৪		ক্যাশ (শেয়ার প্রতি)	বোনাস
১০০০৫	ফারইষ্ট ইসলামী লাইফ ইস্যুরেন্স	জৈড	৩৭.৭০	৩৪.০০	৪	৫১	০.০২	০.০০	২	২৮১.৭৮	০.০৮	৩৭.৭০	-	-	৭.৭১	-	৭.৭১	১.০০	-
১০০০৯	প্রাইম ইসলামী লাইফ ইস্যুরেন্স	বি	৩৩.০০	২৮.৬০	১৩	১৫৩০	০.৪৮	০.০১	৫	১০০.৭২	০.০৩	৩৩.০০	২১.১৫	-	৪.৭৬	-	২৬.৯২	১.০০	-
১০০১১	পদ্মা ইসলামী লাইফ ইস্যুরেন্স	জৈড	২০.০০	১৬.০০	২২	২২৫৫০	৩.৭৯	০.০৬	১০	৭২.৭১	০.০২	১৮.৭০	-	১৬.৪৪	৮.৮২	১.০৮	২৮.০৮	০.২০	-
১০০১৫	ট্রাষ্ট ইসলামী লাইফ ইস্যুরেন্স	বি	৩৮.৫০	২৬.০০	২০০	২৯৩২৬	১০.১০	০.১৭	১৮	১৪৪.০০	০.০৪	৩৬.০০	১৫.৭৯	(২.৬০)	২৪.৬৭	(৩.৭৪)	৩৫.৩৪	-	-
১১০৩০	তাকাফুল ইসলামী ইস্যুরেন্স	এ	৩৭.৩০	৩৬.০০	২	৭০০০	২.৫৫	০.০৪	২	১৫৩.৩১	০.০৪	৩৬.০০	৩.৬১	-	-	(৩.৪৯)	-	১.০০	৬%
১১০৩৬	ইসলামী ইস্যুরেন্স বাংলাদেশ	এ	৪২.৮০	৪০.৫০	৮	১৬৮৫৫	৬.৯২	০.১১	৫	১৭৬.১৯	০.০৫	৪২.৮০	-	৭.৬৯	(০.৪৮)	২.৩৯	৯.৭৪	১.২৫	১০%
১২০০২	প্রাইম টেক্সটাইল	জৈড	১২.৩০	১১.৪০	৩৬	১২৩০০	১.৪৭	০.০২	৬	৪৬.৯৯	০.০১	১২.৩০	-	-	(৪.৭৬)	২.৫০	(২.৩৮)	০.২০	-
১২০০৪	এপেক্স স্পিনিং অ্যান্ড নিটিং মিলস	এ	১০৫.০০	১০০.০০	১০	২১৬	০.২২	০.০০	৪	৮৪.০০	০.০২	১০০.০০	৫.০০	(৪.৭৬)	-	-	-	২.০০	-
১২০১২	আলিফ ইন্ডাস্ট্রিজ	এ	৯৮.৫০	৮৫.০০	৮	৫২৬	০.৪৭	০.০১	৪	৪৪২.৯৬	০.১৩	৯১.০০	৯.৬৩	৯.৫৭	(৭.৬১)	-	১০.৯৮	১.৭০	৭%
১২০৩০	সায়হাম টেক্সটাইল মিলস	এ	১৬.৫০	১৪.২০	৩১	৪৮০৪৯	৭.২৮	০.১২	৯	১৩১.৩২	০.০৪	১৪.৫০	৪.৯৩	০.৬৭	২.৬৭	(৫.৮৪)	২.১১	১.২০	-
১২০৩৭	দ্য ঢাকা ডায়িং	জৈড	১২.২০	১০.০০	১২	১২৩৫৭	১.৪৭	০.০২	৯	৯৫.০০	০.০৩	১০.৯০	১.৬৭	(০.৮২)	-	(৯.৯২)	(৯.১৭)	০.০৩	-
১২০৩৯	মালেক স্পিনিং	এ	২৯.১০	২৪.০০	২৩৮	১২৮২৩৩	৩৫.১৯	০.৫৮	১৯	৪৮৭.৮৭	০.১৪	২৫.২০	২.৯৭	(১.০৮)	(৬.৫৭)	(১.৫৬)	(৬.৩২)	১.০০	-
১২০৪৭	মোজাফফার হোসেন স্পিনিং মিলস	বি	১৫.২০	১৩.৯০	১৩	১২৯৬০	১.৮৭	০.০৩	৫	১৪১.৩৯	০.০৪	১৪.০০	৭.৮০	(৪.৬১)	-	(৩.৪৫)	(০.৭১)	০.২০	-
১২০৪৯	HWA ওয়েল টেক্সটাইলস (বিডি)	এ	৪২.০০	৪২.০০	১	৩৫০০	১.৪৭	০.০২	১	২৩৫.২০	০.০৭	৪২.০০	-	-	(৭.৬৯)	-	(৭.৬৯)	২.৫০	-
১২০৫০	ফারইষ্ট নিটিং অ্যান্ড ডায়িং ইন্ডাস্ট্রিজ	এ	২৩.৩০	১৮.৪০	৭১২	৯০৫৩৩৫	১৮৪.৬৪	৩.০৩	১৯	৪০৯.০৫	০.১২	১৮.৭০	১০.৫৩	০.৯৫	(১১.৩২)	(০.৫৩)	(১.৫৮)	১.০০	২%
১২০৫২	হামীদ ফেব্রিক্স	বি	১০.৪০	৮.৫০	২০	৯৬১৫	০.৯২	০.০১	৯	৭৮.৩১	০.০২	৮.৬০	(৭.৬২)	(৭.২২)	(১.১১)	(৩.৩৭)	(১৮.১০)	০.৫০	-
১২০৫৫	জাহীন স্পিনিং	বি	৭.৯০	৬.২০	৩০	৩৮৪৮৩	২.৫৬	০.০৪	১২	৭৭.৪০	০.০২	৬.৮০	(৫.৪১)	(২.৮৬)	(৪.৪১)	৪.৬২	(৮.১১)	০.০৩	৫%
১২০৫৭	সীমটেক্স ইন্ডাস্ট্রিজ	বি	২০.৪০	১৮.২০	৩০	১৩৪২৫	২.৬০	০.০৪	৬	১৪৬.৪৬	০.০৪	১৮.৪০	৫.০০	(৩.৭০)	১.১০	-	২.২২	১.০০	-
১২০৫৯	ড্রাগন সোয়েটার	বি	৯.০০	৭.৭০	৩৪২	৬৫১৭৫২	৫৫.১৪	০.৯০	২০	১৭২.৮৫	০.০৫	৮.২০	১১.৩৯	(৪.৫৫)	(৩.৫৭)	১.২৩	৩.৮০	০.১০	১০%
১২০৬১	প্যাসিফিক ডেনিমস	জৈড	৭.৭০	৬.৩০	১১৩	১১৪২২৭	৭.৭৫	০.১৩	১৭	১২১.১৪	০.০৩	৬.৬০	(১.৪১)	-	(২.৮৬)	(২.৯৪)	(৭.০৪)	০.১০	১%
১২০৬৫	আমান কটন	এ	১৯.৩০	১৭.০০	১৪	১৮৮৫১	৩.৫২	০.০৬	৬	১৮৯.৫৭	০.০৫	১৮.৮০	-	৮.৭০	১০.২৯	(২.৫৯)	১৬.৭৭	১.০০	-
১২০৬৬	ভি এফ এস গ্রেড	জৈড	৭.৯০	৭.৩০	১০	১৪১৫০	১.১০	০.০২	৫	৭৭.০৭	০.০২	৭.৩০	৮.৩৩	(১.২৮)	(৫.১৯)	-	১.৩৯	০.২০	৫%
১২০৬৭	এম এল ডাইং	বি	৯.৪০	৮.০০	২৩	২১২৪৩	১.৮৩	০.০৩	৯	১৯৭.৫৭	০.০৬	৮.৫০	১২.০০	(৪.৭৬)	৭.৫০	(১.১৬)	১৩.৩৩	০.২০	৫%
১২০৬৯	এসকয়ার নীট কম্পোজিট	এ	২৬.২০	১৮.৫০	৪৬	৬৪৭৫৫	১৬.১১	০.২৬	৯	২৭৩.৮৪	০.০৮	২০.৩০	৬.২৮	০.৪৫	(৮.৬০)	০.৫০	(১.৯৩)	১.০০	-
১৩০০৫	বেল্লিমকো ফার্মাসিটিকালস	এ	৯২.৫০	৭৩.৩০	৩৮৪	১১৪৪০৩	৯৩.৯৪	১.৫৪	১৯	৩.৮৪১.০৩	১.১১	৮৬.১০	১০.৮৩	৭.৫৭	(৮.০৬)	৬.৩০	১৬.৫১	৩.৫০	১০%
১৩০০৬	রেকিট বেনকিজার বিডি	এ	৪,৪০০.০০	৪,৪০০.০০	১৩	৩৫	১.৫৪	০.০৩	২	২,০৭৯.০০	০.৬০	৪,৪০০.০০	-	-	-	(২.২২)	(২.২২)	৫৫.০০	-
১৩০০৭	এমবি ফার্মাসিটিকালস	এ	৭৫৭.৩০	৭৫৭.৩০	১	১	০.০১	০.০০	১	১৮১.৭৫	০.০৫	৭৫৭.৩০	-	-	(৭.৫০)	-	(৭.৫০)	১.৫০	২০%
১৩০১১	কোহিনুর কেমিক্যালস	এ	৫৬১.০০	৫১২.০০	২৯	১২১৫	৬.৫৪	০.১১	৯	১,৮৩৮.৭১	০.৫৩	৫৪৫.৬০	৫.৮৮	(৩.৬৩)	-	৪.৭২	৬.৮৫	৪.০০	১০%
১৩০১৩	ইবনে সিনা ফার্মাসিটিকালস	এ	৩২৪.৯০	২৭০.০০	৬৮	২৬৭৬৩	৭৯.৯০	১.৩১	১৫	৯০৪.৫০	০.২৬	২৮৯.৫০	০.৩৬	(২.৯৭)	(৫.১৮)	২.৬৬	(৫.২১)	৬.৩০	১০%
১৩০২০	বাজার পেইন্টস বাংলাদেশ	এ	১,৭৫০.০০	১,৬৮০.০০	১২	২২৮	৩.৯৭	০.০৭	৪	১,১৬.১৩	২.৩৪	১,৭৫০.০০	-	-	(৫.৩৫)	৪.১৭	(১.৪১)	৫০.০০	-
১৩০২২	ম্যারিকো বাংলাদেশ	এ	২,৩০০.০০	২,৩০০.০০	১	১	০.০২	০.০০	১	৭,২৪৫.০০	২.০৯	২,৩০০.০০	২.৯১	-	-	-	২.৯১	২০.০০	-
১৩০২৫	সালতো কেমিক্যাল ইন্ডাস্ট্রিজ	এ	২৭.৪০	২২.৫০	১০৫	৪৮৬৮	১০.৮৬	০.১৮	১৯	১৬৯.৭১	০.০৫	২৬.১০	০.৩৯	(৭.০৩)	(১.২৬)	১১.০৬	২.৩৫	০.৫০	৫%
১৩০২৬	গ্লোবাল হেভী কেমিক্যালস	জৈড	২৯.০০	১৯.৮০	১২৪	৬৬৬১৫	১৭.০৬	০.২৮	১৭	১৪২.৫৬	০.০৪	১৯.৮০	৪৫.৩০	(৪.৫৬)	(৪.৩৮)	(১৭.৫০)	৯.৩৯	০.৫০	-

সিএসই শরিয়াহ মূল্যসূচকভুক্ত কোম্পানিসমূহের পরিসংখ্যান

কোম্পানির আইডি	কোম্পানির নাম	গ্রুপ	মাসিক বাজারদর		মোট কন্ট্রাট	মোট লেনদেনকৃত শেয়ার সংখ্যা	মোট লেনদেন মূল্য (লাখ টাকা)	মোট লেনদেনের %	মোট ট্রেডিং দিবস	মাসশেষে বাজার মূলধন (কোটি টাকা)	মোট বাজার মূলধনের (%)	মাস শেষে বাজারদর ৩০/১১/২০২৪	সাপ্তাহিক বাজার মূল্যে পরিবর্তন				মাসিক পরিবর্তন%	ডিভিডেন্ড	
			সর্বোচ্চ	সর্বনিম্ন									১ম সপ্তাহ ০৭/১১/২৪	২য় সপ্তাহ ১৪/১১/২৪	৩য় সপ্তাহ ২১/১১/২৪	৪র্থ সপ্তাহ ২৮/১১/২৪		ক্যাশ (শেয়ার প্রতি)	বোনাস
১৩০২৮	সেন্ট্রাল ফার্মাসিটিকালস্	জেড	৯.৭০	৮.০০	১২৮	১২৬২৭৯	১১.২৭	০.১৮	১৭	১০৫.৪২	০.০৩	৮.৮০	১১.৭৬	(৪.২১)	(৪.৪০)	১.১৫	৩.৫৩	-	৫%
১৩০২৯	এএফসি অ্যাথ্রো বায়োটেক	জেড	১০.৫০	৯.০০	১১	৭৩৮১	০.৭৫	০.০১	৬	১০৩.৬৯	০.০৩	৯.০০	১৪.৭৭	(০.৯৯)	-	(১০.০০)	২.২৭	০.০৫	১০%
১৩০৩০	ফার কেমিক্যাল ইন্ডাস্ট্রিজ	জেড	১৮.০০	১৫.৩০	৪৮	৩৩৪৩৪	৫.৬৫	০.০৯	১২	২৭৫.৫৮	০.০৮	১৮.০০	২.০০	২.৬১	৬.৩৭	৭.৭৮	২০.০০	০.১০	-
১৩০৩২	অ্যাডভেন্ট ফার্মা	বি	১৯.৬০	১৫.০০	২০৭	৪৭০৬২৪	৮.১৮	১.৩৪	১৮	১৫৭.৩৯	০.০৫	১৬.৯০	১১.৮০	(৪.৪৪)	(৬.৪০)	৪.৯৭	৪.৯৭	০.২০	২%
১৩০৩৩	সিলভা ফার্মাসিটিকালস্	বি	১২.০০	৯.৪০	১৩	১০৬৭৩	১.১৬	০.০২	৮	১২৮.৩১	০.০৪	৯.৪০	(০.৯২)	(২.৭৮)	(৭.৬২)	(৩.০৯)	(১৩.৭৬)	০.১০	-
১৩০৩৪	ইন্দো-বাংলা ফার্মাসিটিকালস্	জেড	৯.৬০	৮.২০	৪৫	৩৬২৫১	৩.২৮	০.০৫	১১	৯৭.৬১	০.০৩	৮.৪০	-	৬.৯৮	(৩.২৬)	(৫.৬২)	(২.৩৩)	০.৩০	৩%
১৩০৩৫	সিলকো ফার্মাসিউটিকেলস লিমিটেড	বি	১৮.৪০	১৫.৮০	৭৫	১৪৬৯২৪	২৪.১৯	০.৪০	১৫	১৭০.২৪	০.০৫	১৬.৪০	২.৪২	(৫.৩৩)	-	২.৫০	(০.৬১)	০.৩০	১০%
১৩০৩৬	একমি পেশাটসাইডস	বি	১৪.১০	১১.৭০	২০৭	১০৬৪৩৪	১৩.৬৮	০.২২	১৯	১৭৫.৫০	০.০৫	১৩.০০	১০.২৪	(৫.৭১)	(১.৫২)	-	২.৩৬	০.১০	-
১৩০৩৮	জেএমআই হসপিটাল রিকুইজিট	বি	৬০.০০	৫০.১০	২৫৮	৪৮৪৪৮	২৬.৫২	০.৪৩	১৮	৬৭৪.০৮	০.১৯	৫৩.৮০	৮.৩০	৩.২৮	(৪.৭৭)	(০.১৯)	৬.৩২	০.৫০	-
১৩০৩৯	এশিয়াটিক ল্যাবরেটরিজ	এন	৩৬.০০	২৮.৫০	৫৪৮	১৯৯৭০১	৬৫.৫৫	১.০৭	১৯	৩৮০.৬৪	০.১১	৩১.১০	(০.৩০)	(৩.৬৫)	(৪.১০)	২.৩০	(৫.৭৬)	০.৫০	-
১৩০৪১	জেএমআই সিরিজ অ্যান্ড মেডিক্যাল ডিভাইসেস	এ	১৪০.০০	১২৭.০০	১৮	৬৫২	০.৯০	০.০১	৭	৩৯০.৭৩	০.১১	১৩০.০০	-	-	-	(৬.৯৪)	৪.৮৪	৩.০০	৩৬%
১৪০০১	এপেক্স ফুডস্	এ	২২৮.৩০	২২৮.০০	২	১১	০.০৩	০.০০	২	১৩০.০১	০.০৪	২২৮.০০	-	-	৮.৭১	(০.১৩)	৮.৫৭	২.০০	-
১৪০১২	রহিমা ফুডস্	বি	৯৯.০০	৮০.০০	১৬	২১৫২	২.০৩	০.০৩	৯	১৭২.০০	০.০৫	৮৬.০০	২০.৭৩	(১২.৩২)	(৭.৮৩)	৭.৫০	৪.৮৮	১.০০	-
১৪০১৭	ফু-ওয়াং ফুডস্	বি	১৫.৮০	১২.১০	৬৮১	৭৩৭৬০২	১০১.৬৯	১.৬৭	২০	১৩৮.৫৫	০.০৪	১২.৫০	২০.৯৭	(১২.০০)	(৪.৫৫)	(০.৭৯)	০.৮১	০.১৭	১০%
১৪০১৮	বঙ্গজ	বি	৯৭.১০	৮৬.০০	৪	৪২১	০.৪১	০.০১	৩	৬৫.৫৭	০.০২	৮৬.০০	(০.৯২)	(২.১৬)	(৯.৪৭)	-	(১২.২৪)	০.৪০	৫%
১৪০২১	বীচ হ্যাচারী	বি	১০১.৭০	৮৬.০০	২৯	১৯৯৬২	১৮.৮৮	০.৩১	১৩	৩৯৫.৩৮	০.১১	৯৫.৫০	৮.৩৫	(২.৪৬)	৫.৩৮	৩.৮০	১৫.৬২	০.২০	-
১৪০২২	ফাইন ফুডস্	বি	২১৫.০০	১৫৭.০০	১০৫	১৩১৬০৯০	২,৩৪৮.৩২	৩৮.৪৮	১৩	২৭৯.৪৮	০.০৮	২০০.০০	১০.০০	(২.৫৫)	২৫.০৭	(৪.৯৯)	২৭.৩৯	০.১৩	৩%
১৪০২৩	রংপুর ডেইরী ফুড প্রোডাক্ট	বি	২২.৬০	১৮.৯০	৪৫	১১৫৪৪	২.৪৫	০.০৪	১৪	১৬৯.৪২	০.০৫	২২.৩০	১১.৩৫	(৮.২৫)	১৩.২৩	৪.২১	২০.৫৪	০.৫০	৩%
১৪০২৬	অলিম্পিক ইন্ডাস্ট্রিজ	এ	১৬৭.৭০	১৪৩.১০	১৬৬	২১৭২৯	৩৩.১৪	০.৫৪	১৫	৩,০৬৫.০৬	০.৮৮	১৫৩.৩০	২.৬৮	৫.১৬	০.১৩	(২.৪৮)	৫.৪৩	৬.০০	-
১৫০০৯	লাফার্জহোলসিম বাংলাদেশ	এ	৫৭.৯০	৫৩.২০	১৮৭	৯২৬৮৭	৫১.২৭	০.৮৪	১৮	৬,২৭১.৪২	১.৮১	৫৪.০০	০.৮৯	(২.৬৫)	(২.৩৬)	০.৫৬	(৩.৫৭)	৫.০০	-
১৬০০২	কাসেম ইন্ডাস্ট্রিজ	বি	২৭.৮০	২৩.৯০	২০	৮৪৪৪৪	২১.২৭	০.৩৫	১০	১৮৬.৯১	০.০৫	২৫.৭০	৯.৭২	(৩.৩২)	১.৯১	(৩.৭৫)	৪.০৫	০.১৫	১০%
১৬০০৩	আনোয়ার গ্যালভানাইজিং	এ	৮৩.৯০	৬৪.৫০	৬৬	১২৮৪৯	৯.৪০	০.১৫	১২	২১৩.৭২	০.০৬	৭০.৮০	২.৪৭	(১২.০৫)	(৫.৪৮)	২.৬১	(১২.৫৯)	১.০০	৮০%
১৬০০৯	বিডি থাই অ্যালুমিনিয়াম	জেড	১০.৯০	৯.৬০	১০৪	১০৭৮৯৫	১১.৪০	০.১৯	১৫	১২৫.২২	০.০৪	৯.৮০	৮.২৫	(৬.৬৭)	২.০৪	(২.০০)	১.০৩	০.২০	৩%
১৬০১৪	কে এড কিউ (বিডি)	বি	২৫৪.৯০	২৩২.৮০	৬	৬৭০	১.৬২	০.০৩	৬	১৬২.৪৯	০.০৫	২৩৭.০০	৮.৭৩	৪.৪৭	(৭.০২)	-	৫.৬১	২.০০	৫%
১৬০১৫	ইস্টার্ন কেবলস্	বি	১১২.০০	১০২.০০	৬	২২৫	০.২৫	০.০০	৩	২৭৪.৫৬	০.০৮	১০৪.০০	২.২৮	-	-	(৭.১৪)	(৫.০২)	০.৩০	১০%
১৬০১৬	রংপুর ফার্ট্রি	এ	১৪৩.০০	১৩০.০০	৫	২০০৭	২.৬২	০.০৪	৩	১৪৩.০০	০.০৪	১৪৩.০০	-	(১৬.৭২)	১০.০০	-	(৮.৩৯)	২.৩০	-
১৬০২৩	নাতানা সিএনজি	এ	২৩.৯০	২০.৫০	৫৮	৩৫৩৬৪	৭.৮১	০.১৩	১৬	১৬০.১৭	০.০৫	২১.২০	৫.০০	(০.৪৩)	(৭.৩৯)	(০.৪৭)	(৩.৬৪)	১.০০	৫%
১৬০২৫	বেঙ্গল উইন্ডসর থার্মোপ্লাষ্টিকস্	বি	১৮.৪০	১৪.৯০	২৬	১৭৭৯৫	৩.০৪	০.০৫	৯	১৬৮.৩২	০.০৫	১৮.৪০	৩০.৮৮	০.৫৬	(৪.৪৭)	৭.৬০	৩৫.২৯	০.৫০	-
১৬০২৬	বাংলাদেশ বিল্ডিং সিস্টেমস্	বি	১২.০০	৯.৩০	১৬৭	১৮৪৯১৭	১৯.৬৩	০.৩২	১৮	১৬১.৩০	০.০৫	৯.৯০	৪.৭২	(৫.৪১)	(৬.৬৭)	১.০২	(৬.৬০)	০.৩৫	৫%
১৬০৩৩	অলিম্পিক এক্সেসোরিজ	জেড	৮.৩০	৬.২০	৭৬	৫৭৪৪৯	৪.০২	০.০৭	১৫	১১৫.২৮	০.০৩	৬.৮০	৫.২৬	(১০.০০)	(৫.৫৬)	-	(১০.৫৩)	০.১০	-
১৬০৩৪	কেডিএস এক্সেসোরিজ	এ	৩৭.০০	৩২.৩০	৫৩	১৪৮১৬	৫.১২	০.০৮	১১	২৭২.৮১	০.০৮	৩৬.৫০	৫.০০	৩.৫৭	০.৮৬	৩.৯৯	১৪.০৬	১.৬০	৮%
১৬০৩৫	বিবিএস ক্যাবলস্	বি	১৯.৫০	১৬.২০	৭৩	৩৩৯২৯২	৫৯.৬৩	০.৯৮	১৬	৩৬৪.১৪	০.১০	১৭.২০	৭.৫৫	(৩.৭৮)	(৮.৯৯)	৬.১৭	-	০.২০	৫%
১৬০৩৬	ওয়াইম্যাক্স ইলেকট্রোড	বি	২৭.৫০	২৩.১০	১৫৮	২০২৫৮৭	৫১.১২	০.৮৪	২০	১৭৩.৯৪	০.০৫	২৩.৮০	১২.৮৯	১.১৮	(৭.৩৯)	-	৫.৭৮	০.১০	৫%

সিএসই শরিয়াহ মূল্যসূচকভুক্ত কোম্পানিসমূহের পরিসংখ্যান

কোম্পানির আইডি	কোম্পানির নাম	গ্রুপ	মাসিক বাজারদর		মোট স্টকিট	মোট লেনদেনকৃত শেয়ার সংখ্যা	মোট লেনদেন মূল্য (লাখ টাকা)	মোট লেনদেনের %	মোট ট্রেডিং লিভস	মাসশেষে বাজার মূলধন (কোটি টাকা)	মোট বাজার মূলধন (%)	মাস শেষে বাজারদর ৩০/১১/২০২৪	সাপ্তাহিক বাজার মূল্যে পরিবর্তন				মাসিক পরিবর্তন%	ডিভিডেন্ড	
			সর্বোচ্চ	সর্বনিম্ন									১ম সপ্তাহ ০৭/১১/২৪	২য় সপ্তাহ ১৪/১১/২৪	৩য় সপ্তাহ ২১/১১/২৪	৪র্থ সপ্তাহ ২৮/১১/২৪		মাসিক	বোনাস
১৬০৩৭	নাহী গ্র্যালুমিনাম কম্পোজিট প্যানেল	বি	২২.৭০	১৯.৩০	২৭	৯৬৩৩	২.০১	০.০৩	১০	১৪৮.৩৪	০.০৪	২১.৭০	০.৪৭	(১০.৬৫)	৮.৮১	৩.৩৩	০.৯৩	০.২৫	৭%
১৬০৪০	কপারটেক ইন্ডাস্ট্রিজ লিমিটেড	বি	২০.৩০	১৬.৮০	৬৬	৮৯৩৩৭	১৬.৫০	০.২৭	১৫	১৫৫.৩২	০.০৩	১৭.৬০	১৩.৭৯	(৫.৫৬)	(৭.৪৯)	১.৭৩	১.১৫	০.২০	৪%
১৬০৪১	ওয়ালটন হাই-টেক ইন্ডাস্ট্রিজ লিঃ	এ	৫৬০.০০	৪৮০.১০	১৩৬	৩৬৩৫	১৮.৩৬	০.৩০	১৭	১৪.৬৮৫.৯৭	৪.২৩	৪৮৪.৮০	(২.৬০)	(৬.৪৯)	(০.৬৪)	০.১৯	(৯.৩৩)	৩৫.০০	-
১৬০৪২	ডোমিনেজ ষ্টীল	বি	১২.৬০	১০.৮০	১০৭	১৭১৭০৪	২০.২২	০.৩৩	১৮	১২০.০৪	০.০৩	১১.৭০	৯.৯১	(০.৮২)	(৬.৬১)	৩.৫৪	৫.৪১	০.৫০	৫%
১৭০০৭	সমতা লোদার	বি	৪০.১০	৩৬.০০	২	১০	০.০০	০.০০	১	৪৮.৯২	০.০১	৪৭.৪০	(৪.৭৫)	-	২৪.৪১	-	১৮.৫০	০.১০	-
১৭০০৮	লিগেসি ফুটওয়্যার	বি	৫৪.৫০	৪২.০০	৪৭	৮০৪৩	৪.০১	০.০৭	১১	২১৯.২৮	০.০৬	৫০.৯০	২৪.৫০	৬.৪৩	(৯.৪৩)	৬.০৪	২৭.২৫	০.০৫	১৫%
১৭০০৯	বাটা সু কোম্পানি বাংলাদেশ	এ	৯০২.০০	৯০২.০০	১	১	০.০১	০.০০	১	১,২৩৩.৯৪	০.৩৬	৯০২.০০	-	-	-	-	-	১০.৫০	-
১৭০১০	ফরচুন সুজ	জেড	১৭.৩০	১৫.৩০	২৯৫	১৯৫৪৮৮	৩১.৫১	০.৫২	১৯	২৭৪.৭৭	০.০৮	১৬.১০	৩.৮০	(১.৮৩)	(০.৬২)	০.৬৩	১.৯০	১.০০	৫%
১৮০০৪	শমরিতা হাসপাতাল	এ	৫৪.৭০	৫১.৬০	৫	৩২৮	০.১৮	০.০০	২	১১২.৪৯	০.০৩	৫১.৬০	-	(১.০৯)	-	(৪.৯৭)	(৬.০১)	০.৫০	১০%
১৮০০৫	সামিট অ্যালাইনস্ পোর্ট	এ	২৫.৫০	২১.০০	১৮০	১৪৪৪০৩	৩৩.৪৮	০.৫৫	১৭	৫৬১.৩৮	০.১৬	২৩.৭০	৮.৯১	(০.৪৫)	৪.৫৭	৩.৪৯	১৭.৩৩	১.৫০	২%
১৯০০৩	সোনালি পেপার	জেড	১৬৪.০০	১৩৬.০০	৩৯	৬৫৩৯	৯.৭৩	০.১৬	১১	৪৬৪.৫৩	০.১৩	১৪১.০০	১০.৬৪	(৯.০৩)	০.৭১	(০.৭০)	০.৬৪	৪.০০	২০%
১৯০০৬	সিনোবাংলা ইন্ডাস্ট্রিজ	এ	৩৬.০০	৩১.৫০	৩০	৩৮৬৮৩	১২.৪৮	০.২০	১২	১০৬.০৩	০.০৩	৩৫.০০	১০.২৫	১.৪১	(১.৯৪)	(০.৮৫)	৮.৭০	১.০০	১%
১৯০০৯	হাক্কানী পাল্প অ্যান্ড পেপার	বি	৪৬.৯০	৪০.৩০	৩৩	৯১৭০	৩.৭৮	০.০৬	৭	৭৭.৯০	০.০২	৪১.০০	৬.৪২	(৫.১০)	১.৪৭	(১.২০)	১.২৩	০.১০	৩%
২০০০৪	সামিট পাওয়ার	এ	১৭.১০	১৫.৫০	৭৫	৫৮৭০৩	৯.৫৮	০.১৬	১৭	১,৬৭৬.৫৭	০.৪৮	১৫.৭০	২.৫৩	২.৪৭	(০.৬০)	(৪.৮৫)	(০.৬৩)	২.০০	১৫%
২০০০৯	তিতাস গ্যাস	বি	২২.৮০	২০.৮০	৬৪	২৯৫৭২	৬.৪৬	০.১১	১৬	২,০৮৭.২৬	০.৬০	২১.১০	৩.২১	(৪.০০)	(২.৭৮)	০.৪৮	(৩.২১)	১.০০	-
২০০১০	খুলনা পাওয়ার কোম্পানি	জেড	১৪.৫০	১১.৫০	৪৫৫	৪৯৮৬৬৪	৬৫.২২	১.০৭	১৯	৫৩৬.৫১	০.১৫	১৩.৫০	১.৬৮	৯.০৯	৩.৭৯	(১.৪৬)	১৩.৪৫	১.০০	-
২০০১১	বারাকা পাওয়ার	বি	১১.৫০	৯.১০	১৮৮	১৪৪১১৯	১৫.৮৪	০.২৬	১৮	২৪৪.৮৮	০.০৭	১০.৪০	১৯.৭৯	(৪.৩৫)	(৮.১৮)	২.৯৭	৮.৩৩	১.০০	১০%
২০০১২	মোবিল যমুনা বাংলাদেশ	এ	১০৫.৯০	৮৭.৭০	২৮৬	২৫৪০১৩	২৫০.২১	৪.১০	১৯	২,৯৬৪.৮০	০.৮৫	৯৩.৬০	৬.৯২	৬.৮০	(৬.৫৭)	১.১৯	৭.৯৬	৫.০০	-
২০০১৩	লিনডে বাংলাদেশ	এ	১,১৪৪.৩০	৯৫০.০০	৪০৮	৭৪৪৭	৭৭.৬৯	১.২৭	১৮	১,৪৭৩.১৩	০.৪২	৯৬৮.০০	৯.৩৮	(২.৫৬)	(৪.২৯)	০.৬২	২.৬৫	১৫৪.০০	-
২০০১৪	জিবিবি পাওয়ার	জেড	৭.৭০	৭.০০	২০	৫০৮২	০.৩৮	০.০১	৬	৭১.২৬	০.০২	৭.০০	৯.৩৭	-	৪.২৯	(৪.১১)	৯.৩৭	০.৩০	৫%
২০০১৭	সাহাজীবাজার পাওয়ার কোম্পানি	এ	৪২.৭০	৩৩.১০	১২০	৬৮৬৬৯	২৬.৬০	০.৪৪	১৮	৬৯৬.১৪	০.২০	৩৭.৩০	৫.০০	৩.১৭	(৫.৩৮)	১.০৮	৩.৬১	১.১০	৪%
২০০১৮	ইউনাইটেড গ্যাস জেনারেশন অ্যান্ড ডিস্ট্রিবিউশন কোম্পানি	এ	১৪৬.০০	১২৫.০০	৯৮	২১৩৩৯	২৭.৮৮	০.৪৬	১২	৭,৫৮২.৪১	২.১৯	১৩০.৮০	(২.২৯)	১০.০০	(৭.৬৭)	০.৬২	(০.১৫)	১৭.০০	১০%
২০০১৯	ডরীন পাওয়ার	এ	২৮.০০	১৯.৪০	১৩১	১১৬৯৭	২৭.০৫	০.৪৪	১৭	৪৯৯.৮৯	০.১৪	২৭.৬০	৭.৮১	৮.৭০	৯.৩৩	১২.২০	৪৩.৭৫	১.৩০	১২%
২০০২০	ইন্ট্রাকো রিফ্রিজেরিং স্টেশন	এ	২১.০০	১৬.৩০	২৭৭	৩৪২৪৭২	৬১.৬৯	১.০১	১৭	১৯৬.৪৭	০.০৬	২০.০০	৫.৯৯	১.১৩	(৬.৭০)	১৯.৭৬	১৯.৭৬	১.০০	৮%
২০০২১	অ্যাসোসিয়েটেড অক্সিজেন	জেড	১৬.৪০	১২.৪০	৬৮	২৬১০২	৩.৪৪	০.০৬	১৪	১৪১.৬২	০.০৪	১২.৯০	৮.৫৩	৮.৫৭	(৯.৮৭)	(৫.৮৪)	-	১.০০	৭%
২০০২৩	লুব - রেফ	জেড	১৩.৮০	১১.০০	১১২	৪২৯৬৪	৫.৩০	০.০৯	১৬	১৭২.৮৪	০.০৫	১১.৯০	৯.১৭	(০.৭৬)	(১০.০০)	১.৭১	(০.৮৩)	১.০০	-
২০০২৪	বারাকা পভেসা পাওয়ার	বি	১২.৮০	৯.৪০	৪০০	২৮৫৩৪৭	৩১.৬৪	০.৫২	২০	১৭৬.৪৬	০.০৫	১০.২০	১৭.৭৬	(১১.৯০)	(৭.২১)	(০.৯৭)	(৪.৬৭)	১.০০	-
২২০০৮	ইসলামী ব্যাংক	এ	৬২.০০	৫১.৯০	৭৪০	৩২০০৪৫	১৭৮.৮৯	২.৯৩	২০	৮,৪২০.২৫	২.৪৩	৫২.৩০	৮.৯২	০.৩৫	(৭.৯৯)	(১.৩২)	(০.৭৬)	১.০০	-
২২০১২	আল আরাফা ইসলামী ব্যাংক	এ	২২.০০	১৮.৫০	৩৯	৭২২১	১.৫১	০.০২	১২	২,৩০৩.৩৮	০.৬৬	২০.০০	(০.৯২)	(২.৭৮)	(৫.৭১)	১.০১	(৮.২৬)	১.০০	৫%
২২০২৬	এক্সপোর্ট ইমপোর্ট ব্যাংক	এ	৭.৫০	৬.৬০	২২৯	২৬৫৭৬৩	১৮.৫০	০.৩০	২০	৯৫৫.৩৯	০.২৮	৬.৬০	(২.৬৭)	(৪.১১)	(২.৮৬)	(২.৯৪)	(১২.০০)	১.০০	৩%
২২০২৭	সোসাল ইসলামী ব্যাংক	এ	৯.৮০	৮.৪০	৩১৪	৭০৬৫০৪	৬৪.০৫	১.০৫	২০	১,০২৬.১৪	০.৩০	৯.০০	৮.২৪	(৩.২৬)	-	১.১২	৫.৮৮	০.৫০	৫%
২২০৩০	শাহজালাল ইসলামী ব্যাংক	এ	১৮.৫০	১৭.১০	৫০	৩০১৫৩	৫.৪৪	০.০৯	১৩	২,০০৩.৩৪	০.৫৮	১৮.০০	(০.৫৬)	৩.৩৫	(২.৭০)	-	-	১.৪০	৩%
২২০৩৩	ফার্স্ট সিকিউরিটি ইসলামী ব্যাংক	এ	৭.৩০	৫.৫০	৪৯৯	৭৯৫৩৩২	৪৮.৮৬	০.৮০	২০	৭০০.৭২	০.২০	৫.৮০	৩.৩৩	(১.৬১)	(৬.৫৬)	১.৭৫	(৩.৩৩)	০.৫০	১০%

সিএসই শরিয়াহ্ মূল্যসূচকভুক্ত কোম্পানিসমূহের পরিসংখ্যান

কোম্পানির আইডি	কোম্পানির নাম	গ্রুপ	মাসিক বাজারদর		শেট কন্ট্রোল	মোট লেনদেনকৃত শেয়ার সংখ্যা	মোট লেনদেন মূল্য (লাখ টাকা)	মোট লেনদেনের %	মোট ট্রেডিং লিফস	মাসশেষে বাজার মূলধন (কোটি টাকা)	মোট বাজার মূলধন (%)	মাস শেষে বাজারদর ৩০/১১/২০২৪	সাপ্তাহিক বাজার মূল্যে পরিবর্তন				মাসিক পরিবর্তন%	ডিভিডেন্ড	
			সর্বোচ্চ	সর্বনিম্ন									১ম সপ্তাহ ০৭/১১/২৪	২য় সপ্তাহ ১৪/১১/২৪	৩য় সপ্তাহ ২১/১১/২৪	৪র্থ সপ্তাহ ২৮/১১/২৪		ক্যাশ (শেয়ার প্রতি)	বোনাস
২২০৩৬	ইউনিয়ন ব্যাংক	এ	৫.৭০	৫.০০	৩৯১	১০১৭৮৭২	৫৪.৫৫	০.৮৯	২০	৫২৮.৫০	০.১৫	৫.১০	-	(১.৮৯)	(১.৯২)	-	(৩.৭৭)	০.৫০	৫%
২২০৩৭	গ্লোবাল ইসলামী ব্যাংক	এ	৬.৩০	৫.০০	৬৬৬	৮৯১৭৬১	৪৯.৭২	০.৮১	২০	৫৩৯.১৪	০.১৬	৫.২০	৩.৬৪	(১.৭৫)	(৫.৩৬)	(১.৮৯)	(৫.৪৫)	০.৫০	৫%
২৩০০১	মুল্লু সিরামিকস্	এ	৭৪.০০	৬২.০০	৩৪	৫৭৭৮	৩.৯৭	০.০৬	৯	২৩৮.০৪	০.০৭	৬৩.১০	২.৬৫	(১১.০৫)	১.৬১	০.১৬	(৭.০৭)	১.০০	৫%
২৩০০৫	শাইনপুকুর সিরামিকস্	জেড	১৬.৩০	১১.৫০	৬২৪	৪৯৫৪৩৪	৬৮.৬৭	১.১৩	১৯	১৮৬.৬৫	০.০৫	১২.৭০	২৭.১২	(৪.০০)	(২৭.৩৬)	৬.৭২	৭.৬৩	০.২০	
২৩০০৬	আরএকে সিরামিকস্ বাংলাদেশ	এ	২৪.৫০	২০.৭০	৯২	৬২৬২৬	১৪.০৪	০.২৩	১৭	৯৭১.৪৯	০.২৮	২২.৭০	১২.৭৫	(২.১৭)	(০.৮৯)	১.৭৯	১১.২৭	১.০০	১০%
২৪০০৪	বিডিকম অনলাইন	এ	২৫.০০	২২.৮০	৭১	৩২৮৬৫	৭.৮০	০.১৩	৯	১৪১.৪৬	০.০৪	২৩.৬০	৩.০০	(২.০৮)	(২.১৩)	২.৬১	১.২৯	১.০০	৫%
২৪০০৬	অগ্নি সিস্টেমস্	বি	৩৫.৫০	২৫.৫০	৪২৮	৩১৪৯৯৯	৯২.৫১	১.৫২	২০	১৯৩.০০	০.০৬	২৬.৬০	২.৯৬	(৬.০৩)	(২১.১০)	৩.১০	(২১.৩০)	০.৪৫	৫%
২৪০০৭	ড্যাফোডিল কম্পিউটারস্	বি	৭৪.০০	৬৫.০০	৭	৫৮৫	০.৪১	০.০১	৩	৩২৯.৯২	০.১০	৬৬.১০	-	(৯.৩৩)	-	(১০.৫৫)	(১৮.৯০)	০.৫০	
২৪০০৮	আমরা টেকনোলজিস	এ	১৯.০০	১৫.৫০	৩১	১২৮৪৮	২.২৪	০.০৪	১১	১১৭.৭৭	০.০৩	১৮.২০	২.৯২	(২.৮৪)	-	৬.৪৩	৬.৪৩	০.৬০	৫%
২৪০০৯	আইটি কনসালটেন্টস্	এ	৩৯.৬০	৩৫.৭০	৩৪	১৯৮৩৭	৭.৫৩	০.১২	১২	৪৮৩.৫১	০.১৪	৩৭.৬০	৫.১৪	(১.৯০)	৫.৫৪	(১.৩১)	৭.৪৩	০.৬০	৭%
২৪০১০	আমরা নেটওয়ার্কস্	এ	৩১.৫০	২৬.১০	৯৫	৩৬৫৯৪	১০.৬৩	০.১৭	১৮	২৫৫.৬৯	০.০৭	২৭.৫০	৩.৪১	(৪.২৯)	(৫.৫২)	০.৩৬	(৬.১৪)	১.১০	৫%
২৪০১২	এডিএন টেলিকম	এ	৮৯.০০	৭৯.০০	১৮	৪৫৬১৬	৩৮.৫২	০.৬৩	৯	৫১৪.৬৩	০.১৫	৭৯.৬০	১১.৫৪	০.৬৯	(৫.২৫)	(৪.১০)	২.০৫	১.০০	
২৪০১৩	ই-জেনারেশন	এ	২৮.৫০	২৩.৮০	৩০১	১৬৯৮২২	৪৩.৩১	০.৭১	১৯	১৯৩.৫০	০.০৬	২৫.৮০	০.৩৯	(৪.৬২)	(৩.২৩)	৭.৫০	(০.৩৯)	১.০০	
২৫০০৯	ইসলামিক ফাইন্যান্স অ্যান্ড ইনভেস্টমেন্ট	বি	১৩.০০	১১.২০	৪১	৪৯৬২১	৬.১২	০.১০	১৭	১৫৮.৫৭	০.০৫	১১.৩০	১৫.৪৫	(২.৩৬)	(৩.২৩)	(৫.৮৩)	২.৭৩	০.৫০	৫%
২৬০০১	গ্রামীণফোন লিমিটেড	এ	৩৩০.০০	৩০৮.২০	৩৯৯	৪১৮২৯	১৩৩.০১	২.১৮	২০	৪৩.১৮২.৫৯	১২.৪৫	৩১৯.৮০	১.৩০	২.২৫	(২.৪৫)	০.৩৮	১.৪৩	১২.৫০	-
২৬০০৩	রবি আজিয়াটা	এ	২৯.৭০	২৫.১০	১৯৩২	২১২১৫৫৯	৫৬১.২৭	৯.২০	২০	১৩.৬১৮.৬৩	৩.৯৩	২৬.০০	(৩.২৫)	(০.৩৭)	(৩.৩৭)	০.৭৮	(৬.১৪)	১.০০	
৩২০০১	উসমানিয়া গ্লাস শীট	জেড	৩৭.০০	৩১.০০	৪	৪৭৩	০.১৫	০.০০	৪	৫৭.৯৮	০.০২	৩৩.৩০	-	১১.১১	(১০.০০)	-	-	-	১০%
৩২০০৩	বেঞ্জিমকো লিমিটেড	এ	১১৫.৭০	১০৫.৫০	১০	৬০৫৪	৬.৩৯	০.১০	৬	১০.৩৯৪.০৯	৩.০০	১১০.২০	-	-	-	(৪.৭৫)	(৪.৭৫)	১.০০	-
৩২০০৬	জি কিউ বলপেন	বি	১৩৬.০০	১৩৬.০০	১	৫	০.০১	০.০০	১	১২১.৪২	০.০৪	১৩৬.০০	৯.৬৮	-	-	-	৯.৬৮	০.২৫	
৩২০১৯	খান ব্রাদার্স পিপি উইভেন ব্যাগ ইন্ডাস্ট্রিস	বি	১৬২.০০	১৩৫.০০	১২২	১৮৬৩৩৬	২৫৮.৯৪	৪.২৪	১৪	১,৪৫৯.৪৩	০.৪২	১৪৮.৮০	(৬.৪৭)	৬.১৬	-	(৪.০০)	(৪.৬৮)	০.১০	
৩২০২০	ন্যাশনাল ফীড মিলস্	জেড	১০.০০	৭.২০	৩৮	৩১৩৯৩	২.৬৯	০.০৪	১৪	৬৭.২২	০.০২	৭.২০	৪.১৭	(৫.০০)	(৬.৩২)	(১৯.১০)	(২৫.০০)	০.২০	১%
৩২০২২	ইয়াকিন পলিমার	জেড	৯.৮০	৮.০০	৩৪	৫৮৪০৬	৫.৫৩	০.০৯	৭	৬৩.৩৮	০.০২	৮.৬০	১২.৬৪	(৮.১৬)	(৩.৩৩)	(১.১৫)	(১.১৫)	০.১০	৫%
৩২০২৩	SK ট্রিমস্ অ্যান্ড ইন্ডাস্ট্রিজ	জেড	১৪.৮০	১৩.০০	১৩	১২৬৭১	১.৭০	০.০৩	৬	১১০.৯৬	০.০৩	১৩.১০	০.৭১	(৭.৮০)	৪.৬২	(৩.৬৮)	(৬.৪৩)	০.৩০	
৩২০২৪	ইনডেক্স এগ্রো ইন্ডাস্ট্রিজ	এ	৭২.০০	৬৩.০০	১৯	১৪২৯৩৮	১০০.৭০	১.৬৫	১০	২৯৯.১২	০.০৯	৬৩.৩০	১৫.৬৬	(১.৯৩)	(১.৩৭)	(২.৬২)	৮.৯৫	২.০০	



তালিকাভুক্ত সিকিউরিটিজের শেয়ারহোল্ডিং কম্পোজিশন

কোম্পানি আইডি	কোম্পানির নাম	ইস্যুকৃত শেয়ার	পরিচালক/উদ্যোক্তা %	সরকারী বিনিয়োগ %	সহযোগি প্রতিষ্ঠান %	স্ট্রাটজিক শেয়ার %	অন্যান্য (আজ্ঞার লক-ইন) %	ফ্রি ফ্লোট %
<b>জীবন বীমা</b>								
১০০০১	ডেন্টা লাইফ ইন্সুরেন্স	১২,৩৭,৫০,০০০	৪১.০০	-	-	-	-	৫৯.০০
১০০০২	ন্যাশনাল লাইফ ইন্সুরেন্স	১০,৮৫,২১,৯৮১	৫৫.৮৮	-	-	-	-	৪৪.১২
১০০০৩	সন্ধানী লাইফ ইন্সুরেন্স	১০,৯৬,৯৮,৬৩৩	২৯.৪৫	-	-	-	-	৭০.৫৫
১০০০৪	পপুলার লাইফ ইন্সুরেন্স	৬,০৪,২৮,৩৫৮	২৩.৭০	-	-	১২.১১	-	৬৪.১৯
১০০০৫	ফারইস্ট ইসলামী লাইফ ইন্সুরেন্স	৭,৪৭,৪২,৭৫১	৩৯.৮৯	-	-	-	০.৫৭	৫৯.৫৪
১০০০৬	মেঘনা লাইফ ইন্সুরেন্স	৪,২৪,৩৫,২১৮	৩০.১১	-	১৮.৬৯	-	-	৫১.১৯
১০০০৭	প্রমোদিত লাইফ ইন্সুরেন্স	১,৬৬,৪৩,১৬৬	৩৮.৮২	-	-	-	-	৬১.১৮
১০০০৮	প্রগতি লাইফ ইন্সুরেন্স	৩,২৫,৫৫,২৮৮	৪০.৬২	-	-	৮.২০	-	৫১.১৮
১০০০৯	প্রাইম ইসলামী লাইফ ইন্সুরেন্স	৩,০৫,২০,২৩০	৩৬.০৮	-	-	৭.১৯	-	৫৬.৭২
১০০১০	রূপালী লাইফ ইন্সুরেন্স	৩,০০,১৪,২৩৬	৩২.০৭	-	-	১৬.৯৭	-	৫০.৯৬
১০০১১	পদ্মা ইসলামী লাইফ ইন্সুরেন্স	৩,৮৮,৮০,০০০	৩১.৫৬	-	-	-	-	৬৮.৪৪
১০০১২	সানলাইফ ইন্সুরেন্স	৩,৫৭,৬০,৬৯০	৩৫.৬৬	-	-	৭.২৪	৭.৪৬	৪৯.৬৪
১০০১৩	সোলারি লাইফ ইন্সুরেন্স	৪,৭৫,০০,০০০	৫৪.৮৫	-	-	৭.৫৫	-	৩৭.৫৯
১০০১৪	চার্টার্ড লাইফ ইন্সুরেন্স	৩,৭৫,০০,০০০	৬০.০০	-	-	-	৫.৮৭	৩৪.১৩
১০০১৫	ট্রাস্ট ইসলামী লাইফ ইন্সুরেন্স	৪,০০,০০,০০০	৬০.০০	-	-	-	৬.০০	৩৪.০০

কোম্পানি আইডি	কোম্পানির নাম	ইস্যুকৃত শেয়ার	পরিচালক/উদ্যোক্তা %	সরকারী বিনিয়োগ %	সহযোগি প্রতিষ্ঠান %	স্ট্রাটজিক শেয়ার %	অন্যান্য (আজ্ঞার লক-ইন) %	ফ্রি ফ্লোট %
<b>সাধারণ বীমা</b>								
১১০০১	রূপালী ইন্সুরেন্স	৭,৬৬,৬৫,৪১১	৪৬.৪৫	-	-	-	-	৫৩.৫৫
১১০০২	পিপলস ইন্সুরেন্স কোম্পানি	৪,৬২,০০,০০০	৩০.৪২	-	-	-	-	৬৯.৫৮
১১০০৩	গ্রীন ডেন্টা ইন্সুরেন্স	১০,০১,৮৮,১৯৪	৩০.৫১	-	-	-	-	৬৯.৪৯
১১০০৪	রিলায়েন্স ইন্সুরেন্স	১০,৫১,৬১,০৮৭	৬৪.২৪	-	-	-	-	৩৫.৭৬
১১০০৫	জনতা ইন্সুরেন্স	৪,৬৬,১৭,৯১২	৩৭.৭৯	-	২.০৮	-	০.০২	৬০.১১
১১০০৬	স্টেডাল ইন্সুরেন্স কোম্পানি	৫,৩১,৪৪,৮২৩	৩৮.৭৯	০.০৪	-	-	-	৬১.১৭
১১০০৭	ফেডারেল ইন্সুরেন্স	৭,১০,৩৯,৬৪৩	৩৮.২৬	-	-	-	-	৬১.৭৪
১১০০৮	বিডি জেনারেল ইন্সুরেন্স কোম্পানি	৫,৪০,২৭,২৫৫	৩৩.৪০	-	-	-	-	৬৬.৬০
১১০০৯	প্রগতি ইন্সুরেন্স	৭,৩৬,৯০,৭৩৫	৩৯.৯৯	-	-	০.০৪	-	৬০.৯৮
১১০১০	ফিনিজ ইন্সুরেন্স	৪,০৩,৪১,৫৭৭	৩৮.১৮	-	-	-	-	৬১.৮২
১১০১১	ইস্টার্ন ইন্সুরেন্স	৪,৩১,১০,১৪৪	৪৫.৮৬	-	-	-	-	৫৪.১৪
১১০১২	ইস্টল্যান্ড ইন্সুরেন্স	৮,৩৮,৮০,৫৮১	৪১.১১	-	-	-	-	৫৮.৮৯
১১০১৩	প্রাইম ইন্সুরেন্স	৪,০৮,৭৭,৪৯৮	৩২.৯৭	-	-	-	-	৬৭.০৩
১১০১৪	পাইওনিয়ার ইন্সুরেন্স	৯,৭৮,০১,৪২০	৪৫.৬২	-	-	১০.০০	-	৪৪.৩৮
১১০১৫	নিটল ইন্সুরেন্স কোম্পানি	৪,০২,০৭,৬৩৯	৩৫.০০	-	-	১৪.২৯	-	৫০.৭০
১১০১৬	এশিয়া প্যাসিফিক জেনারেল ইন্সুরেন্স	৪,২৩,৫০,০০০	৩৬.৭০	-	-	-	-	৬৩.৩০
১১০১৭	সোনার বাংলা ইন্সুরেন্স	৪,২০,৪৩,৫৭৭	৩৯.৫২	-	-	-	-	৬০.৪৮
১১০১৮	প্যারামাউন্ট ইন্সুরেন্স	৪,০৬,৬৪,৯৬৬	৪৮.৮৮	-	-	-	-	৫১.১২
১১০১৯	সিটি জেনারেল ইন্সুরেন্স	৬,৮১,৬৬,১২২	৩৬.০৬	-	-	৩৪.৩৫	-	২৯.৫৯
১১০২০	কন্টিনেন্টাল ইন্সুরেন্স	৪,৩৬,৮৫,৫৭৬	৩১.৫৪	-	-	-	-	৬৮.৪৬
১১০২১	তাকাফুল ইসলামী ইন্সুরেন্স	৪,২৫,৮৬,৯৭৭	৪৬.৯১	-	-	৮.৯২	-	৪৪.১৭
১১০২২	স্ট্যান্ডার্ড ইন্সুরেন্স	৪,৩২,৯৬,৫৯২	৬৪.২৮	-	-	-	-	৩৫.৭২
১১০২৩	নর্দান ইসলামী ইন্সুরেন্স	৪,২৬,৫৯,৬১১	৩১.০০	-	-	৫.১০	-	৬৩.৯০
১১০২৪	রিপাবলিক ইন্সুরেন্স	৫,২০,৯৯,১৯৭	৪০.৪৮	-	-	৭.১৪	-	৫২.৩৭
১১০২৫	মার্কেটহিল ইন্সুরেন্স	৪,৩০,৯৫,৩৬০	৩৪.৪৮	-	-	-	-	৬৫.৫২
১১০২৬	এশিয়া ইন্সুরেন্স	৪,৭০,৬৯,৮৫৮	৪২.৬৭	-	-	-	-	৫৭.৩৩
১১০২৭	ইসলামী ইন্সুরেন্স বাংলাদেশ	৪,১১,৬৫,২১৫	৪১.২৮	-	-	-	-	৫৮.৭২
১১০২৮	প্রগতি ইন্সুরেন্স	৪,০৩,১২,২৩৭	৩০.০৩	-	-	-	-	৬৯.৯৭
১১০২৯	ঢাকা ইন্সুরেন্স	৪,০১,২৫,০০০	৫৫.৬৮	-	-	-	-	৪৪.৩২
১১০৩০	বাংলাদেশ ন্যাশনাল ইন্সুরেন্স	৪,৪২,৫০,০০০	৫৮.১৩	-	-	-	-	৪১.৮৭
১১০৩১	এক্সপ্রেস ইন্সুরেন্স	৬,৫১,৯৭,৪৬৪	৬০.০০	-	-	-	-	৪০.০০
১১০৩২	ক্রিস্টাল ইন্সুরেন্স	৪,৪০,০০,০০০	৪৮.০০	-	-	-	-	৪২.০০
১১০৩৩	দেশ জেনারেল ইন্সুরেন্স	৪,০০,০০,০০০	৬০.৪০	-	-	-	-	৩৯.৬০
১১০৩৪	গ্লোবাল ইন্সুরেন্স	৪,০৫,৫১,৭৬৩	৩৫.৬৯	-	-	-	-	৬৪.৩১
১১০৩৫	সেনা কল্যাণ ইন্সুরেন্স	৪,০০,০০,০০০	৬০.০০	-	-	-	-	৪০.০০

কোম্পানি আইডি	কোম্পানির নাম	ইস্যুকৃত শেয়ার	পরিচালক/উদ্যোক্তা %	সরকারী বিনিয়োগ %	সহযোগি প্রতিষ্ঠান %	স্ট্রাটজিক শেয়ার %	অন্যান্য (আজ্ঞার লক-ইন) %	ফ্রি ফ্লোট %
১১০৪৫	ইউনিয়ন ইন্সুরেন্স	৪,৮৪,০২,২৬০	৬০.০০	-	-	-	৬.৩৬	১৮.৮২
১১০৪৬	মেঘনা ইন্সুরেন্স	৪,০০,০০,০০০	৩০.৪১	-	-	১৩.৬০	৮.৫৩	৪৭.৪৬
১১০৪৭	ইসলামী কমার্শিয়াল ইন্সুরেন্স	৫,০৬,৫২,৭৬৬	৪১.২০	-	-	-	২৪.১৫	৩৪.৫৫
১১০৪৮	সিকদার ইন্সুরেন্স	৪,০০,০০,০০০	৫০.৪০	-	-	-	১৪.৫১	৩৫.০৯
৩৯	মোট							
<b>বস্ত্রশিল্প</b>								
১২০০২	প্রাইম টেক্সটাইল	৩,৮২,০০,০০০	৫০.০০	-	-	-	-	৫০.০০
১২০০৪	এপেক্স স্পিনিং অ্যান্ড নিটিং মিলস্	৮৪,০০,০০০	৫০.৬৫	-	-	৩.৩৩	৮.৬০	৩৭.৪২
১২০০৬	দুলামিয়া কটন	৭৫,৫৬,৬০০	৩৩.০২	-	-	-	-	৬৬.৯৮
১২০১২	আলফ ইন্ডাস্ট্রিজ	৪,৪২,৫১,৬৬৯	৩১.২৭	-	-	-	-	৬৮.৭৩
১২০১৫	মুন ফেব্রিক্স	১১,৫০,০০,০০০	৪০.৬৮	-	-	-	-	৫৯.৩২
১২০১৭	অলস্টেজ ইন্ডাস্ট্রিজ	৫,৫৯,৬৮,০০০	৪০.৭৪	-	-	-	-	৫৯.২৬
১২০২২	সোনারগাঁও টেক্সটাইল	২,৬৪,৬৭,০৫৬	৪৪.৪৫	-	-	-	-	৫৫.৫৫
১২০২৩	ডেন্টা স্পিনার্স	১৬,৬৪,৮১,৯৬৪	২০.৫৭	-	-	-	-	৭৯.৪৩
১২০২৪	এইচ. আর. টেক্সটাইল মিলস্	২,৯২,২১,৫০০	৪৮.২৩	-	-	-	-	৫১.৭৭
১২০২৫	আনলিমা ইয়ার্ন	১,৭৮,৬৭,৮০০	৪৪.৪৩	-	-	-	-	৫৫.৫৭
১২০২৬	তামিজুদ্দিন টেক্সটাইল মিলস্	৩,০০,৬৪,৭৬৭	৬১.২৪	-	-	-	-	৩৮.৭৬
১২০৩০	সায়হাম টেক্সটাইল মিলস্	৯,০৫,৬২,৫০০	৩৪.২০	-	-	-	৫.১০	৬০.৭০
১২০৩১	সফকো স্পিনিং মিলস্	২,৯৯,৮১,৭১৫	৩০.০০	-	-	-	-	৭০.০০
১২০৩২	তানু স্পিনিং মিলস্	৮,৯৩,৩৫,৩৭৫	৩০.০০	-	-	১২.২৫	-	৫৭.৭৫
১২০৩৩	মির্জা নিটিং অ্যান্ড ডায়িং	৩,২৪,৯১,১৬২	১৬.৭৭	-	-	-	৯.১৬	৭৪.০৭
১২০৩৪	স্কার টেক্সটাইল	১৯,৭২,৫২,০০০	৬১.৮৩	-	-	-	-	৩৮.১৭
১২০৩৫	মেট্রো স্পিনিং	৬,১৬,৯৮,২৭৫	৩০.০৯	-	-	-	-	৬৯.৯১
১২০৩৬	ম্যাকসন স্পিনিং মিলস্	২৩,৮২,৩২,৫৩৮	৩০.০০	-	-	-	-	৭০.০০
১২০৩৭	দ্যা ঢাকা ডায়িং	৮,৭১,৫৩,৪৫৩	৩০.১০	০.০০	-	-	-	৬৯.৯০
১২০৩৮	আর. এন. স্পিনিং মিলস্	৩০,৩৪,৫২,১০৯	৩৬.৬৩	-	-	১৯.৮৫	-	৪৩.৫২
১২০৩৯	মালেক স্পিনিং	১৯,৩৬,০০,০০০	৪৭.৩৬	-	-	-	-	৫২.৬৪
১২০৪০	জাহিন্টেক্স ইন্ডাস্ট্রিজ	৮,১৮,২৮,৫৪৯	৩৬.৯৩	-	-	-	-	৬৩.০৭
১২০৪১	সায়হাম কটন মিলস্	১৪,৮৭,৭৫,০০০	৪২.৪০	-	-	-	-	৫৭.৬০
১২০৪২	জেনারেশন নেক্সট ফ্যাশনন্স	৪৯,৪৯,৭৪,৫৫৫	১৬.২৬	-	-	১০.৫১	-	৭৩.২৩
১২০৪৩	এনভয় টেক্সটাইলস্	১৬,৭৭,৩৪,৭৬৭	৬৩.৩৫	-	-	৪.৪২	৬.২৯	২৬.২৭
১২০৪৪	আরগন ডেনিমস্	১৩,৮৮,৮৮,৩০৬	৩৫.৬৩	-	-	-	১১.৬৬	৫২.৬৯
১২০৪৫	ফার্মিলিটেক্স (বিডি)	৩৫,৪১,৬০,৩৮৮	৪০.০১	-	-	-	-	৬০.৯৯
১২০৪৬	প্যারামাউন্ট টেক্সটাইল	১৬,২৮,৩৩,৫৩২	৬০.৯৫	-	-	-	-	৩৯.০৫
১২০৪৭	মোজাফ্ফার হোসেন স্পিনিং মিলস্	১০,০৯,৯৩,৩৭৪	৩৯.৬১	-	-	-	-	৬০.৩৯
১২০৪৮	মতিন স্পিনিং মিলস্	৯,৭৪,৯০,০০০	৩২.৭৪	-	-	৩৬.৩৭	-	৩০.৮৯
১২০৪৯	HWA ওয়েল টেক্সটাইলস্ (বিডি)	৫,৬০,০০,০০০	৫০.৮৩	-	-	-	-	৪৯.১৭
১২০৫০	ফারইস্ট নিটিং অ্যান্ড ডায়িং ইন্ডাস্ট্রিজ	২১,৮৭,৪৪,১৭১	৬৭.২০	-	-	-	-	৩২.৮০
১২০৫১	টুং হাই নিটিং অ্যান্ড ডায়িং	১০,৬৬,৫৩,০৩০	৩০.০৮	-	-	-	-	৬৯.৯৬
১২০৫২	হামিদ ফেব্রিক্স	৯,১০,৫৭,৩১২	৫১.৩৮	-	-	-	-	৪৮.৬২
১২০৫৩	সি আন্ড এ টেক্সটাইল	২৩,৯৩,১৬,০০০	৭.১০	-	-	-	-	৯২.৯০
১২০৫৪	শাশা ডেনিমস্	১৪,১০,৩৫,৯১০	৪৪.৪০	-	-	০.২৭	০.০৮	৫৫.২৫
১২০৫৫	জাহীন স্পিনিং	১১,৩৮,২৮,৩৬৮	৩১.১০	-	-	-	৬.১৮	৬২.৭২
১২০৫৬	তোসরিফা ইন্ডাস্ট্রিজ	৬,৭৯,৮৫,১১৯	৪২.৩৮	-	-	-	-	৫৭.৬২
১২০৫৭	সীমেন্ট ইন্ডাস্ট্রিজ	৭,৯৫						



তালিকাভুক্ত সিকিউরিটিজের শেয়ারহোল্ডিং কম্পোজিশন

কোম্পানি আইডি	কোম্পানির নাম	ইস্যুকৃত শেয়ার	পরিচালক/উদ্যোক্তা %	সরকারী বিনিয়োগ %	সহযোগি প্রতিষ্ঠান %	স্ট্রাটেজিক শেয়ার %	অন্যান্য (আস্তার লক-ইন) %	ফ্রি ফ্লোট %
<b>চামড়া শিল্প</b>								
১৭০০১	এপেক্স ট্যানারি	১,৫২,৪০,০০০	৩৫.১৬	-	-	৫.৪২	-	৫৯.৪২
১৭০০২	এপেক্স ফুটওয়্যার	১,৪২,৯৩,১২৫	২৮.৪৫	-	-	৮.৭৯	-	৬২.৭৬
১৭০০৭	সমতা লেদার	১,০৩,২০,০০০	৩৩.৮৭	-	-	-	-	৬৬.১৩
১৭০০৮	লিগেসি ফুটওয়্যার	৪,৩০,৭৯,৯৮৩	৩৩.২৫	-	-	-	-	৬৬.৭৫
১৭০০৯	বাটা সু কোম্পানি বাংলাদেশ	১,৩৬,৮০,০০০	৭০.০০	-	-	-	-	৩০.০০
১৭০১০	ফরচুন সূজ	১৭,০৬,৬২,২৬৩	৩০.৯৩	-	-	-	-	৬৯.০৭
<b>সেবা</b>								
১৮০০২	ইস্টার্ন হাউজিং	৯,৩৩,৪৫,১৫৩	৫০.৩৬	-	-	-	-	৪৯.৬৪
১৮০০৪	শরীফ হাট	২,১৮,০০,৮৯৭	৪৫.১৮	-	-	০.০৪	-	৫৪.৭৮
১৮০০৫	সামিট আলোহিন্স পোর্ট	২৩,৩৮,৬৭,১২৩	৫৯.০০	-	-	-	-	৪১.০০
১৮০০৮	ইউনিক হোটেল অ্যান্ড রিসোর্টস	২৯,৪৪,০০,০০০	৪৫.৯৭	-	৩.৮৯	১৯.৫৫	-	৩০.৫৯
১৮০০৯	পেনিনসুলা চিটাংগ	১১,৮৬,৬৬,৮০০	৫৪.২৯	-	-	-	-	৪৫.৭১
১৮০১০	সাইফ গাওয়ারটেক	৩,৭৩,৩৮,৬৪৭	৪০.০৬	-	-	-	-	৬০.১৪
১৮০১১	সী পার্ল রীচ রিসোর্ট	১২,০৭,৫০,০০০	৪৬.৮৩	-	-	৬.৭৯	০.১৭	৪৬.২১
১৮০১২	বেস্ট হোল্ডিংস লিমিটেড	১,০৫,৯২,৩০,৩৬৫	৬৫.৩৪	-	-	৭.২৬	১৪.৭৮	১২.৬২
<b>কাগজ ও মুদ্রণশিল্প</b>								
১৯০০৩	সোনালি পেপার এন্ড বোর্ড মিলস	৩,২৯,৪৫,১৮৮	৬৭.৫০	-	-	৬.৮৫	-	২৫.৬৪
১৯০০৬	সিনোবাংলা ইন্ডাস্ট্রিজ	৩,০২,৯৪,৮৪৯	৩০.৬১	-	-	-	-	৬৯.৩৯
১৯০০৭	বিডি মনোপুল পেপার	৩,১৫,০৫,১০১	৪৮.৬৭	-	-	-	২১.০৪	৩০.২৮
১৯০০৮	মিরাকল ইন্ডাস্ট্রিজ	৩,৫২,১৮,০৫৫	৩০.২৬	-	-	-	-	৬৯.৭৪
১৯০০৯	হাক্কানী পাল্প অ্যান্ড পেপার	১,৯০,০০,০০০	৪৭.৮০	-	-	-	-	৫২.২০
১৯০১০	খুলনা প্রিন্টিং অ্যান্ড প্যাকেজিং	৭,৩০,৪০,০০০	৩৯.৭৬	-	-	-	-	৬০.২৪
১৯০১১	বসুন্ধরা পেপার মিলস	১৭,৩৭,১১,৪৪১	৬৬.২১	-	-	-	-	৩৩.৭৯
১৯০১২	পেপার প্রসেসিং অ্যান্ড প্যাকেজিং	২,৯৬,৩৩,৩৭৮	৫১.২০	-	-	-	১০.৬৮	৩৮.১২
<b>জ্বালানী ও শক্তি</b>								
২০০০২	পদ্মা অয়েল	৯,৮২,৩২,৭৫০	২.০৬	৫০.৩৫	-	১০.৮৮	-	৩৬.৭২
২০০০৪	সামিট পাওয়ার	১,০৬,৭৮,৭৭,২৩৯	৬৬.৮৭	-	-	-	-	৩৩.১৩
২০০০৫	ঢাকা ইলেকট্রিক সাপ্লাই কোম্পানি	৩৯,৫৭,৬৯,৮০৪	-	৬৭.৬৬	-	-	-	৩২.৩৪
২০০০৬	পাওয়ার গ্রিড কোং অব বাংলাদেশ	৯১,৩৮,০৬,৯৯১	৫৮.৫০	২২.০০	-	-	-	১৯.৫০
২০০০৭	যমুনা অয়েল	১১,০৪,২৪,৬০০	২.৯০	৬০.০৮	-	-	-	৩৭.০২
২০০০৮	মেঘনা পেট্রোলিয়াম	১০,৮২,১৬,১০৮	৫৮.৬৭	-	-	-	২.৫৮	৩৮.৭৫
২০০০৯	তিতাস গ্যাস	৯৮,৯২,২১,৮৩১	-	৭৫.০০	-	-	-	২৫.০০
২০০১০	খুলনা পাওয়ার কোম্পানি	৩৯,৭৪,৩৩,১৭৯	৬৯.৯৯	-	-	-	-	৩০.০১
২০০১১	বারাকা পাওয়ার	২৩,৫৪,৬৫,৬৬১	৩০.০১	-	-	-	১.২২	৬৮.৭৭
২০০১২	মোবিল যমুনা বাংলাদেশ	৩১,৬৭,৫২,০২৭	৭১.৫২	-	-	-	-	২৮.৪৮
২০০১৩	লিভে বাংলাদেশ	১,৫২,১৮,২৮০	৬০.০০	-	-	৫.৮৫	-	৩৪.১৫
২০০১৪	জিবিবি পাওয়ার	১০,১৮,০৩,৫৪৮	৩২.০১	-	-	-	-	৬৭.৯৯
২০০১৬	সিডিও পোট্রো কেমিক্যাল	২,৭৭,৬৯,৫০০	৪৫.৩১	-	-	৫.৭৭	-	৪৮.৯২
২০০১৭	সাহাজীবাজার পাওয়ার কোম্পানি	১৮,৬৬,৩১,৬২৮	৫৯.২১	-	-	-	-	৪০.৭৯
২০০১৮	ইস্টার্ন গ্যাস কোম্পানি অ্যান্ড ডিস্ট্রিবিউশন কোম্পানি	৫৭,৯৬,৯৫,২৭০	-	-	-	৯০.০০	-	১০.০০
২০০১৯	ডরীণ পাওয়ার	১৮,১১,১৮,৯০১	৬৬.৬১	-	-	৫.১০	-	২৮.২৯
২০০২০	ইন্ডাকো রিফ্রিজারিং স্টেশন	৯,৮২,৩২,৭৫০	৩০.০৬	-	-	-	-	৬৯.৯৪
২০০২১	আ্যোসিয়েটেড অলিভিয়েন	১০,৯৭,৮২,০০০	৩০.৬৬	-	-	-	০.৪৮	৬৮.৮৬
২০০২২	এনার্জিপ্যাক পাওয়ার	১৯,০১,৬৩,২১৬	৫৪.১৩	-	-	-	০.৫১	৪৫.৩৬
২০০২৩	লুব - রেফ	১৪,৫২,৪৩,১৪৪	৩৫.৭০	-	-	-	-	৬৪.৩০
২০০২৪	বারাকা পতঙ্গা পাওয়ার	১৭,২৯,৯৫,৪৮৮	৩৫.৭৬	-	-	-	-	৬৪.২৪
<b>২১ মোট</b>								

কোম্পানি আইডি	কোম্পানির নাম	ইস্যুকৃত শেয়ার	পরিচালক/উদ্যোক্তা %	সরকারী বিনিয়োগ %	সহযোগি প্রতিষ্ঠান %	স্ট্রাটেজিক শেয়ার %	অন্যান্য (আস্তার লক-ইন) %	ফ্রি ফ্লোট %
<b>বিনিয়োগ</b>								
২১০১৬	গ্রামীণ ওয়ান : স্কীম টু মিউজ ফান্ড	১৮,২৩,৯৭,৯০১	২০.৫২	-	-	-	১৬.৭১	৬২.৭৭
২১০১৭	গ্রাইম ফাইন্যান্স ১ম মিউজ ফান্ড	২,০০,০০,০০০	২.০০	-	-	-	৫.১৬	৯২.৮৪
২১০১৮	ইবিএল ১ম মিউজ ফান্ড	১৪,৪৭,৫৪,২২২	১.৩৮	-	-	-	৫১.৩৫	৪৭.২৭
২১০১৯	আইসিবি এএমসিএল ২য় মিউজ ফান্ড	৫,০০,০০,০০০	-	-	-	-	৪১.২৭	৫৮.৭৩
২১০২০	অইসিবি এএমসিএল প্রাইভেট মিউজ ফান্ড : স্কীম ওয়ান ৭,৫০,০০,০০০	১০.০০	-	-	-	-	১৯.০৮	৭০.৯২
২১০২১	ট্রাষ্ট ব্যাংক ১ম মিউজ ফান্ড	৩০,৩৫,৮৬,৬৭৫	১.৫১	-	-	-	৭.৫০	৯০.৮০
২১০২২	গ্রাইম ব্যাংক ১ম অইসিবি এএমসিএল মিউজ ফান্ড	১০,০০,০০,০০০	২.০০	-	-	-	৩১.৭৩	৪৮.২৭
২১০২৩	ডিবিএইচ ১ম মিউজ ফান্ড	১২,০০,০০,০০০	১৬.৬৭	-	-	-	৫.৪৯	৭৭.৮৪
২১০২৪	আইএফআইসি ব্যাংক ১ম মিউজ ফান্ড	১৮,২১,৬৭,৯৬৪	২০.৮৩	-	-	-	-	৭৯.১৭
২১০২৫	ফিনিক্স ফিন্যান্স ১ম মিউজ ফান্ড	৬,০০,০০,০০০	২৫.০০	-	-	-	৫.১৩	৬৯.৮৭
২১০২৬	আইসিবি এএমসিএল ৩য় এনআরবি মিউজ ফান্ড	১০,০০,০০,০০০	১০.০০	-	-	-	২৪.৫৪	৬৫.৪৬
২১০২৭	ফার্স্ট জগতা ব্যাংক মিউজ ফান্ড	২৮,৯৯,২৩,৩৪৮	২৫.০০	-	-	-	১৮.১৩	৫৬.৮৬
২১০২৮	গ্রীন ডেভেলপমেন্ট মিউজ ফান্ড	১৫,০০,০০,০০০	৮.৩৩	-	-	-	-	৯১.৬৭
২১০২৯	পপুলার লাইফ ১ম মিউজ ফান্ড	২৯,৯০,৮৯,০২৭	১০.০০	-	-	-	-	৯০.০০
২১০৩০	আইএফআইসি ইসলামিক ১ম মিউজ ফান্ড	১০,০০,০০,০০০	১.০০	-	-	-	৩১.১৯	৬৭.৮১
২১০৩১	পিএইচপি ১ম মিউজ ফান্ড	২৮,১৮,৯৩,৬৪৪	১১.৭২	-	-	-	২৪.৪৬	৬৩.৮২
২১০৩২	এআইবিএল ১ম ইসলামিক মিউজ ফান্ড	১০,০০,০০,০০০	১০.০০	-	-	-	৭.০০	৮৩.০০
২১০৩৩	এমবিএল ১ম ইসলামিক মিউজ ফান্ড	১০,০০,০০,০০০	১০.০০	-	-	-	১০.৪৬	৭৯.৫৪
২১০৩৫	ইবিএল এনআরবি ১ম মিউজ ফান্ড	২২,৪২,৬১,৩০৩	৮.৮৯	-	-	-	১৬.৪৫	৭৪.৬৬
২১০৩৬	"বিলায়ন ওয়ান" মিউজ ফান্ড	৬,০৫,০০,০০০	২০.০০	-	-	-	৫.২৯	৭৪.৭১
২১০৩৭	এনআরবি প্রোবাবি বিডি ১ম মিউজ ফান্ড	৩১,১০,৮৩,৩৩২	১৩.৫৬	-	-	-	২৩.২৫	৬৩.১৯
২১০৩৮	এবি ব্যাংক ১ম মিউজ ফান্ড	২৩,৯০,৯০,৩৯৬	১৫.৫১	-	-	-	১১.৭২	৭২.৭৭
২১০৪০	ফার্স্ট বাংলাদেশ ফিন্যান্স ইনকাম মিউজ ফান্ড	৭৭,৬১,৪৭,০২৮	৫.৩৯	-	-	-	৫.০০	৪১.০৩
২১০৪১	এনসিসিবিএল ১ম মিউজ ফান্ড	১০,৮৫,০৩,৪০১	১৫.০০	-	-	-	৪০.০৬	৪৪.৯৪
২১০৪২	আইসিবি এএমসিএল সেন্সিটিভ ব্যাংক মিউজ ফান্ড	১০,০০,০০,০০০	২৫.০০	-	-	-	২৫.৬০	৪৯.৪০
২১০৪৩	এক্সিম ব্যাংক ১ম মিউজ ফান্ড	১৪,৩২,৫৬,৩৪৩	২১.৯৭	-	-	-	১১.৯২	৬৬.১০
২১০৪৪	এক্সিম টাইমার সন্ধানী লাইফ প্রোথ ফান্ড	৬,১৭,৮৬,০৫০	৩.২৪	-	-	-	১৩.৩৩	৮৩.৪৩
২১০৪৫	SEML (সেকার ইকুইটি ম্যানেজমেন্ট ফান্ড)	৫,০০,০০,০০০	১.০০	-	-	-	-	৯৯.০০
২১০৪৬	ভানপার্ট AMLBD ফাইন্যান্স মিউজ ফান্ড ওয়ান	১০,৪৩,২০,০০০	১.৯২	-	-	-	-	৯৮.০৮
২১০৪৭	ভানপার্ট AML রপালি ব্যাংক বালান্স ফান্ড	১৫,৮৭,৪৫,০০০	২.৫২	-	-	-	-	৯৭.৪৮
২১০৪৮	CAPD DBBL মিউজ ফান্ড ওয়ান	৫,০১,৩১,০০০	১৯.৯৫	-	-	-	১৫.৬৬	৬৪.৩৯
২১০৪৯	SEMLIBBL শরিয়াহ ফান্ড	১০,০০,০০,০০০	৫.০০	-	-	-	-	৯৫.০০
২১০৫০	ICB AMCL ফার্স্ট অফটি ব্যাংক মিউজ ফান্ড	৯,৮১,৫১,০০০	৫০.৯৪	-	-	-	২৫.৭৪	২৩.৩২
২১০৫১	CAPM IBBL ইসলামিক মিউজ ফান্ড	৬,৬৮,৫৩,৫০০	৬৬.৫৬	-	-	-	-	৩৩.৪৪
২১০৫২	SEMLFBSL শ্রেষ্ঠ ফান্ড	৭,২৯,৪৪,৫০০	১৩.৭১	-	-	-	-	৮৬.২৯
২১০৫৩	ICB AMCL CMSF গোল্ডেন ফুর্লি মিউজ ফান্ড	১০,০০,০০,০০০	৬১.০০	-	-	-	৬.২৩	৩২.৭৭
২১০৫৪	ক্যাপিটেল গ্রামীণ ব্যাংক প্রোথ ফান্ড	১৫,৫৬,৮০,০০০	৬৪.২৩	-	-	-	-	৩৫.৭৭
<b>৩৭ মোট</b>								
<b>ব্যাংকিং</b>								
২২০০২	এবি ব্যাংক	৮৯,৫৬,৯৪,৭৪৯	৩১.২১	০.৫৭	-	-	-	৬৮.২১
২২০০৩	ন্যাশনাল ব্যাংক	৩,২১,৯৭,৩৯,৫৭০	১৫.৫৪	-	-	-	-	৮৪.৪৬
২২০০৪	ইউনাইটেড কমার্শিয়াল ব্যাংক	১,৫৫,০৩,৭৫,৮৯৮	১০.২৭	০.৮১	-	-	-	৮৮.৯২
২২০০৫	রূপালী ব্যাংক	৪৮,৭৯,৩২,০৬৫	-	৯০.১৯	-	-	-	৯.৮১
২২০০৬	সিটি ব্যাংক	১,৩৪,৭০,৮০,৭৬৪	৩০.৬৩	০.০০	-	-	-	৬৯.৩৭
২২০০৭	পূবালী ব্যাংক	১,১৫,৬৮,৩০,৯৬৫	৩১.৫১	০.০০	-	-	-	৬৩.৪৯
২২০০৮	ইসলামী ব্যাংক	১,৬০,৯৯,৯০,৬৬৮	০.১৮	০.০০	-	-	৬.৪৬	৮১.৯২
২২০১০	আইএফআইসি ব্যাংক	১,৯২,২০,৮৬,৬৪৭	৩২.৭৫	-	-	-	-	৬৭.২৫
২২০১২	আল আরাফা ইসলামী ব্যাংক	১,১৫,১৬,৯১,৭১৩	১৫.১১	-	-	-	-	৮৪.৮৯
২২০১৩	গ্রাইম ব্যাংক	১,১৩,২২,৮৩,৪৭৭	৪০.৩৪	-	-	-	৬.০০	৫৩.৬৭
২২০১৪	ঢাকা ব্যাংক	১,০০,৬৬,০২,২৩৮	৪৪.০১	-	-	-	-	



তালিকাভুক্ত সিকিউরিটিজের শেয়ারহোল্ডিং কম্পোজিশন

কোম্পানি আইডি	কোম্পানীর নাম	ইস্যুকৃত শেয়ার	পরিচালক/উদ্যোক্তা %	সরকারী বিনিয়োগ %	সহযোগি প্রতিষ্ঠান %	স্ট্র্যাটেজিক শেয়ার %	অন্যান্য (আন্ডার লক-ইন) %	ফ্রি শেয়ার %
২২০১৭	ডাচ-বাংলা ব্যাংক	৮৭,৮৮,১৯,২১৮	৮৬.৯৯	-	-	-	-	১৩.০১
২২০১৮	মিউচুয়াল ট্রাস্ট ব্যাংক	৯৮,৩১,১৯,৭৪৬	৩৩.০৮	-	-	-	-	৬৬.৯২
২২০২০	স্ট্যান্ডার্ড ব্যাংক	১,১১,৫৮,৪২,৩০৮	৩৪.৩৫	-	-	-	-	৬৫.৬৫
২২০২১	ওয়ান ব্যাংক	১,০৬,৬৮,২১,৮৮৭	৩০.৯৪	-	-	-	-	৬৯.০৬
২২০২২	ব্যাংক এশিয়া	১,১৬,৬৫,০৬,৮৬০	৫২.৬২	-	-	-	-	৪৭.৩৮
২২০২৩	মার্কেটহিল ব্যাংক	১,১০,৬৫,৭৫,৪৩৫	৩৩.৬৩	-	-	-	০.০০	৬৬.৩৬
২২০২৪	উত্তরা ব্যাংক	৮২,৫৭,৬০,৭৪২	৩০.৫৯	০.০০	-	-	-	৬৯.৪১
২২০২৫	ইস্টার্ন ব্যাংক	১,৩৫,৮১,৩৯,০৫৪	৩০.৬৭	-	-	৯.৯৭	৫.০৭	৫৪.২৯
২২০২৬	এক্সপোর্ট ইমপোর্ট ব্যাংক	১,৪৪,৭৫,৫৭,৩৪৪	৩২.৪৪	-	-	-	-	৬৭.৫৬
২২০২৭	সোসাল ইসলামী ব্যাংক	১,১৪,০১,৫৫,১০০	১১.৬২	-	-	-	-	৮৮.৩৮
২২০২৮	চম্পা ব্যাংক	৮৮,০১,০৭,১৬৫	৪৫.১৬	-	-	-	-	৫৪.৮৪
২২০২৯	র্যাক ব্যাংক	১,৭৬,৯৭,১২,১৪৯	৪৬.১৭	-	-	৭.২৬	০.০০	৪৬.৫৭
২২০৩০	শাহজালাল ইসলামী ব্যাংক	১,১১,২৯,৬৮,৩৫১	৪৫.৩০	-	-	-	০.৬০	৫৪.১১
২২০৩১	প্রিমিয়ার ব্যাংক	১,২৩,৩৪,৩১,১৩৩	৩৪.৯৭	-	-	-	-	৬৫.০৩
২২০৩২	ট্রাস্ট ব্যাংক	৯২,৪৭,২৫,১০০	৬০.০০	-	-	-	-	৪০.০০
২২০৩৩	ফার্স্ট সিকিউরিটি ইসলামী ব্যাংক	১,২০,১১,৩৯,৩৭৯	৫.৯০	-	-	-	-	৩৪.২৬
২২০৩৪	এন আর বি কমার্শিয়াল ব্যাংক	৮২,৮৬,৪৯,৫০২	৬৩.৫৪	-	-	-	০.৬২	৩৫.৮৩
২২০৩৫	এস বি এ সি ব্যাংক	৮২,৪১,৯১,৬৫০	৬৮.১৯	-	-	-	-	৩১.৮১
২২০৩৬	ইউনিয়ন ব্যাংক	১,০৩,৬২,৮০,৪৪৮	৫৪.৪৯	-	-	-	২.১১	৪৩.৪০
২২০৩৭	গ্লোবাল ইসলামী ব্যাংক	৯৮,৭৪,৩৯,৬৮৮	১৫.৪৩	-	-	-	৩৮.৯৪	৪৫.৬৪
২২০৩৮	মিডল্যান্ড ব্যাংক	৬৩,৯৬,৬৯,৭৫৩	৭৬.৬০	-	-	-	১৩.১০	১০.৩০
২২০৩৯	এনারবি ব্যাংক লিমিটেড	৬৯,০৫,৮৭,২০০	৭৪.৫৫	-	-	-	১০.৯৭	১৪.৪৮

সিরামিকস

২৩০০১	মুল্ল সিরামিকস	৩,৭৭,২৪,৩১৭	৩৭.৪৩	-	-	-	-	৬২.৫৭
২৩০০৩	স্ট্যান্ডার্ড সিরামিকস	৬৪,৬০,৬৫০	২৮.২৪	-	-	-	-	৭১.৭৬
২৩০০৪	ফু-ওয়াং সিরামিকস	১৩,৬২,৬৯,০৯৩	৩০.০০	-	-	-	-	৭০.০০
২৩০০৫	শাইনপুকুর সিরামিকস	১৪,৬৯,৬৬,০৫৫	৫০.০০	-	-	-	-	৫০.০০
২৩০০৬	আরএক সিরামিকস বাংলাদেশ	৪২,৭৯,৬৮,৭০১	৭২.০৮	-	-	-	-	২৭.৯২

তথ্য যোগাযোগ ও প্রযুক্তি

২৪০০৩	ইনফরমেশন সার্ভিসেস নেটওয়ার্ক	১,০৯,২০,০০৩	২১.৪৮	-	-	-	-	৭৮.৫২
২৪০০৪	বিডিকম অনলাইন	৫,৭০,৮৬,৪৯৯	৩০.০০	-	-	-	-	৭০.০০
২৪০০৫	ইনটেক লিমিটেড	৩,১৩,২১,২২৬	৩০.০১	-	-	-	-	৬৯.৯৯
২৪০০৬	অগ্নি সিস্টেমস	৭,২৫,৫৬,১৯২	৩২.৩৪	-	-	-	-	৬৭.৬৬
২৪০০৭	ডায়েফোডিল কম্পিউটারস	৪,৯৯,১২,২৬২	৪১.৪১	-	-	-	-	৫৮.৫৯
২৪০০৮	আমরা টেকনোলজিস	৬,৪৭,০৭,৪৪২	৩০.০১	-	-	৫.৭৯	-	৬৪.২০
২৪০০৯	আইটি কনসালটেন্টস	১২,৮৫,৯২,৬৬৪	৫১.০৮	-	-	-	-	৪৮.৯২
২৪০১০	আমরা নেটওয়ার্কস	৯,২৯,৭৯,৯২২	৩৩.৩৩	-	-	-	০.৮৭	৬৬.১০
২৪০১১	জেনেঞ্জ ইনফোসিস	১২,০৪,৫০,০২১	৩০.০৫	-	-	-	-	৬৯.৯৫
২৪০১২	এভিএন টেলিকম	৬,৪৬,৫১,৬৬৬	৪২.৮২	-	-	-	-	৫৭.১৮
২৪০১৩	ই-জেনারেশন	৭,৫০,০০,০০০	৩১.৩৯	-	-	-	-	৬৮.৬১

লিজিং অ্যান্ড ফাইন্যান্স

২৫০০১	ইনভেস্টমেন্ট কর্পোরেশন অফ বাংলাদেশ	৮৬,৭২,৫৮,৯৬১	৬৯.৪৯	২৭.০০	-	-	-	৩.৫১
২৫০০২	আইডিএলসি ফাইন্যান্স	৪১,৫৬,৯৮,৪৮৪	৫৬.৬৬	-	-	-	-	৪৩.৩৪
২৫০০৩	উত্তরা ফাইন্যান্স অ্যান্ড ইনভেস্টমেন্ট	১৩,১৪,৮১,৫০৪	৩৮.৪২	-	-	৬.৬৮	-	৫৪.৮৯
২৫০০৪	ফার্স্ট ফাইন্যান্স	১১,৮৫,৪৪,৬৬৩	৪১.৩১	-	-	৮.০৬	-	৫০.৬৩
২৫০০৫	মাইডাস ফাইন্যান্সিং	১৪,৩৮,৯২,৫০৭	৩৮.১৭	-	-	২২.৫৯	-	৩৮.৭৪
২৫০০৬	পিপলস লিজিং অ্যান্ড ফাইন্যান্সিয়াল সার্ভিসেস	২৮,৫৪,৪০,৫৯৭	১৮.১৫	-	-	৫.০৬	-	৭৬.৭৯
২৫০০৭	প্রাইম ফাইন্যান্স অ্যান্ড ইনভেস্টমেন্ট	২৭,২৯,১৬,৪৮৩	৫৯.১৬	-	-	-	-	৪০.৮৪
২৫০০৮	প্রিমিয়ার লিজিং অ্যান্ড ফাইন্যান্স	১৩,২৯,৭০,২১০	২৬.০৯	-	-	-	-	৭৩.৯১

২৫০০৯	ইসলামিক ফাইন্যান্স অ্যান্ড ইনভেস্টমেন্ট	১৪,০৩,২৬,৬৭০	৩২.৮৩	-	-	-	-	৬৭.১৭
২৫০১০	লাংকাবাংলা ফাইন্যান্স	৫৩,৮৮,৩৮,৬২৩	৩১.৫৫	-	-	-	-	৬৮.৪৫
২৫০১১	বাংলাদেশ ইন্ডাস্ট্রিয়াল ফাইন্যান্স কোম্পানি	১০,০৬,৭৯,৯৪৪	৩৮.৩৫	-	-	-	২৯.২৯	৫৭.৯৬
২৫০১২	ইক্সট্রিম প্রমোশন অ্যান্ড রেন্টেলমেন্ট কোম্পানি	৩৮,৯৬,৪৬,১২৪	৪০.০০	২১.৮৮	-	-	-	৩৮.১২
২৫০১৩	ইউনিয়ন ক্যাপিটাল	১৭,২৫,৭৩,৮৪৩	৩৩.০০	-	-	-	-	৬৪.৫০
২৫০১৪	বাংলাদেশ ফাইন্যান্স অ্যান্ড ইনভেস্টমেন্ট কোম্পানি	১৮,৮২,৩৬,২৬৭	৩০.৫১	-	-	-	-	৬৯.৪৯
২৫০১৫	ইন্টারন্যাশনাল লিজিং অ্যান্ড ফাইন্যান্সিয়াল সার্ভিসেস	২২,১৮,১০,২৪৭	৪১.৫৫	-	-	-	-	৫৮.৪৫
২৫০১৬	কিনব্ল ফাইন্যান্স অ্যান্ড ইনভেস্টমেন্ট	১৬,৫৮,৭৪,১৯৫	৩০.৫৭	-	-	-	-	৬৯.৪৩
২৫০১৭	ফাস ফাইন্যান্স অ্যান্ড ইনভেস্টমেন্ট	১৪,৯০,৭৭,৩৬৪	-	-	-	-	১৩.২০	৮৬.৮০
২৫০১৮	ডেল্টা ব্যাংক হার্ডওয়্যার কিনাস কর্পোরেশন	১৯,৮৮,৯০,১৭১	৫১.৩২	-	-	-	-	৪৮.৬৮
২৫০১৯	ন্যাশনাল হার্ডওয়্যার ফাইন্যান্স অ্যান্ড ইনভেস্টমেন্ট	১১,৭০,৩১,২০০	৫০.৫৭	৯.৩৩	-	-	-	৪০.১০
২৫০২০	বে লিজিং অ্যান্ড ইনভেস্টমেন্ট	১৪,০৮,৮৮,৪৪৩	১৯.৬৪	-	-	-	১৬.৩৯	৬৩.৯৭
২৫০২১	জিএসপি ফাইন্যান্স কোং বাংলাদেশ	১৫,৭০,৬৮,৫৮৫	২৪.৪৩	-	-	-	৯.০৭	৬৬.৫০
২৫০২২	ফারহাস্ট ফাইন্যান্স এ্যান্ড ইনভেস্টমেন্ট	১৬,৪০,৬৩,৩৩০	৩৯.৭৪	-	-	-	১১.০১	৪৯.২৫

টেলিকমিউনিকেশন

২৬০০১	গ্রামীণফোন লিমিটেড	১,৩৫,০৩,০০,০২২	৮৯.৯৯	-	-	-	-	১০.০১
২৬০০২	বাংলাদেশ সার্বভৌম ক্যাবল কোম্পানি	১৮,৭০,৩৮,৮৪৩	০.০০	৭৬.৯৪	-	-	-	২৩.০৬
২৬০০৩	রবি আজিয়াটা	৫,২৩,৭৯,৩২,৮৯৫	৯০.০০	-	-	-	-	১০.০০

বিবিধ

৩২০০১	উসমানিয়া গ্লাস শীট	১,৭৪,১০,৯০০	২.০০	৫১.০০	-	-	-	৪৭.০০
৩২০০২	আরমিটি লিমিটেড	৬০,০০,০০০	৬০.৭৩	-	-	-	৯.২১	৩০.০৬
৩২০০৩	বেল্লমকো লিমিটেড	৮৯,৮২,৮৭,৬৪০	৩৩.১১	-	-	-	-	৬৬.৮৯
৩২০০৪	বাংলাদেশ শিপিং কর্পোরেশন	১৫,২৫,৩৫,০৪০	৫.২৫	৫২.১০	-	-	-	৪২.৬৫
৩২০০৫	ন্যাশনাল পলিমার	৭,২৯,৮৩,৬৬৮	৩৪.১৮	-	-	-	-	৬৫.৮২
৩২০০৬	জি কিউ বলাপেন	৮৯,২৮,০৯১	৪৩.৪৯	-	-	-	-	৫৬.৫১
৩২০০৭	হামি ইন্ডাস্ট্রিজ	৭৭,০০,০০০	৩৮.৭৭	-	-	-	-	৬১.২৩
৩২০০৮	ব্রিটিশ আমেরিকান টোব্যাকো বাংলাদেশ	৫৪,০০,০০,০০০	৭২.৯১	-	-	-	০.৬৪	২৬.৪৫
৩২০০৯	দেশবন্ধু পলিমার	৬,১৩,৬৫,১৫০	৩৩.৫৪	-	-	-	-	৬৬.৪৬
৩২০১০	খান ব্রাদার্স পিপি উইডেন ব্যাগ ইন্ডাস্ট্রিস	৮০,৭৯,৮৭৭	৩০.১৩	-	-	-	৭.০৭	৬২.৮১
৩২০১১	ন্যাশনাল ফীড মিলস	৯,৩৩,৬১,৩২৪	৩০.৪০	-	-	-	-	৬৯.৬০
৩২০১২	আমান ফীড	১৩,০৯,৭০,৪০০	৬৩.২৬	-	-	-	-	৩৬.৭৪
৩২০১৩	ইয়াকিন পলিমার	৭,৩৬,৯৮,৮১৭	৩০.১১	-	-	-	-	৬৯.৮৯
৩২০১৪	এসকে ট্রান্স অ্যান্ড ইন্ডাস্ট্রিজ	৮,৪৭,০০,০০০	৩১.২৩	-	-	-	-	৬৮.৭৭
৩২০১৫	ইনভেস্ট এগ্রো ইন্ডাস্ট্রিজ	৪,৭২,৫৩,৬৪৯	৫৭.৭৭	১৬.৫১	-	-	-	২৫.৭২

কর্পোরেট বন্ড

৪০০০১	আইবিবিএল মুদারাবা পারিচুয়াল বন্ড	৩০,০০,০০০	-	-	-	-	২০.৬১	৭৯.৩৯
৪০০০২	আগুঞ্জ পাওয়ার	২,০০,০০০	-	-	-	-	-	১০০.০০
৪০০০৩	এআইবিএল মুদারাবা পারিচুয়াল বন্ড	১,০০,০০০	-	-	-	-	-	১০০.০০
৪০০০৪	আইবিবিএল ২য় পারিচুয়াল মুদারাবা বন্ড	১,৬০,০০০	-	-	-	-	-	১০০.০০
৪০০০৫	এসকেআইবিএল মুদারাবা পারিচুয়াল বন্ড	১,০০,০০০	-	-	-	-	-	১০০.০০
৪০০০৬	প্রিমিয়ার ব্যাংক পারিচুয়াল বন্ড	৪০,০০০	-	-	-	-	-	১০০.০০
৪০০০৭	বেল্লমকো গ্রীন সুসুপ	২৮,০৯,৫২,৯৫৩	-	-	-	-	৩৮.৫৩	৬১.৪৭
৪০০০৮	পুবালী ব্যাংক পারিচুয়াল বন্ড	১,০০,০০০	-	০.১০	-	-	৭৩.৩৫	২৬.৫৫
৪০০০৯	সিটি ব্যাংক পারিচুয়াল বন্ড	৪,০০০	-	-	-	-	-	১০০.০০
৪০০১০	ঢাকা ব্যাংক পারিচুয়াল বন্ড	৪০,০০০	-	-	-	-	-	১০০.০০
৪০০১১	এবি ব্যাংক পারিচুয়াল বন্ড	১,০০,০০০	-	-	-	-	-	১০০.০০
৪০০১২	মার্কেটহিল ব্যাংক পারিচুয়াল বন্ড	৫৭,১০,৯৩৬	-	-	-	-	-	১০০.০০
৪০০১৩	মিউচুয়াল ট্রাস্ট ব্যাংক পারিচুয়াল বন্ড	৪,০০০	-	-	-	-	-	১০০.০০
৪০০১৪	ইউসিবি ২য় পারিচুয়াল বন্ড	৬০,০০০	-	-	-	-	-	১০০.০০
৪০০১৫	ব্যাংক এশিয়া ১ম পারিচুয়াল বন্ড	৬৮,০৫০	-	-	-	-	-	১০০.০০
৪০০১৬	সিটি ব্যাংক ১ম পারিচুয়াল বন্ড	১,০০,০০০	-	-	-	-	-	১০০.০০

ওপরের সারণীর সমস্ত তথ্য ১ ডিসেম্বর, ২০২৪ পর্যন্ত প্রাপ্ত কোম্পানিসমূহের পরিসংখ্যান অনুসারে প্রদর্শিত।



বিনিয়োগ খাত, মূল্য-এনএভি অনুপাত

কোম্পানি আইডি	কোম্পানির নাম	অ্যাসেট ম্যানেজার	ফান্ডের মেয়াদ শেষ হওয়ার তারিখ	এনএভি-র তারিখ	নেট অ্যাসেট ভল్యু/শেয়ার প্রতি (কস্ট প্রাইস)	নেট অ্যাসেট ভল্যু/শেয়ার প্রতি (মার্কেট প্রাইস)	মাস শেষে বাজার দর ২৮/১১/২৪	ক্রোজ প্রাইস ও এনএভি'র পার্থক্য%	ক্রোজ প্রাইস ও এনএভি অনুপাত
২১০১৬	গ্রামীণ ওয়ান : স্কীম টু মিউঃ ফান্ড	অ্যাসেট এন্ড ইনভেস্টমেন্ট ম্যানেজমেন্ট সার্ভিসেস অফ বাংলাদেশ লি:	০৯/০২/২৮	২১ নভেম্বর ২০২৪	১০.৫৬	১৬.১৭	১২.৯০	(২০.২২)	০.৮০
২১০১৭	প্রাইম ফাইন্যান্স ১ম মিউঃ ফান্ড	আইসিবি	০৩/১৪/২৯	১৯ নভেম্বর ২০২৪	১১.২২	৮.৭২	৪০.৬০	৩৬৫.৬০	৪.৬৬
২১০১৮	ইবিএল ১ম মিউঃ ফান্ড	রেইস ম্যানেজমেন্ট পিসিএল	০৮/১৮/২৯	২১ নভেম্বর ২০২৪	১১.১২	৭.৮৮	৩.৬০	(৫৪.৩১)	০.৪৬
২১০১৯	আইসিবি এএমসিএল ২য় মিউঃ ফান্ড	আইসিবি	১০/২৫/২৯	১৯ নভেম্বর ২০২৪	১৩.৫৬	৮.১৫	৫.৭০	(৩০.০৬)	০.৭০
২১০২০	আইসিবি এমপ্রোইজ প্রোভিডেন্ট মিউঃ ফান্ড : স্কীম ওয়ান	আইসিবি	০১/০৯/৩০	১৯ নভেম্বর ২০২৪	১২.০৫	৭.৫৪	৫.০০	(৩৩.৬৯)	০.৬৬
২১০২১	ট্রাষ্ট ব্যাংক ১ম মিউঃ ফান্ড	রেইস ম্যানেজমেন্ট পিসিএল	০১/২৬/৩০	২১ নভেম্বর ২০২৪	১০.৯৮	৭.৯৮	৩.৫০	(৫৬.১৪)	০.৪৪
২১০২২	প্রাইম ব্যাংক ১ম আইসিবি এএমসিএল মিউঃ ফান্ড	আইসিবি	০১/২৪/৩০	১৯ নভেম্বর ২০২৪	১১.৭৯	৭.৯০	৪.৭০	(৪০.৫১)	০.৫৯
২১০২৩	ডিবিএইচ ১ম মিউঃ ফান্ড	এলআর গ্লোবাল বাংলাদেশ	০২/০৬/৩০	২১ নভেম্বর ২০২৪	১০.১৫	৮.৭৮	৩.৮০	(৫৬.৭২)	০.৪৩
২১০২৪	আইএফআইসি ব্যাংক ১ম মিউঃ ফান্ড	রেইস ম্যানেজমেন্ট পিসিএল	০৩/০১/৩০	২১ নভেম্বর ২০২৪	১১.৪৩	৮.৩২	৩.৪০	(৫৯.১৩)	০.৪১
২১০২৫	ফিনিক্স ফিন্যান্স ১ম মিউঃ ফান্ড	আইসিবি অ্যাসেট ম্যানেজমেন্ট	০৫/০৩/৩০	১৯ নভেম্বর ২০২৪	১১.৭৪	৭.৩২	৫.৩০	(২৭.৬০)	০.৭২
২১০২৬	আইসিবি এএমসিএল ৩য় এনআরবি মিউঃ ফান্ড	আইসিবি অ্যাসেট ম্যানেজমেন্ট	০৫/১৯/৩০	১৯ নভেম্বর ২০২৪	১১.৭০	৭.৪৭	৪.৭০	(৩৭.০৮)	০.৬৩
২১০২৭	ফার্স্ট জনতা ব্যাংক মিউঃ ফান্ড	রেইস ম্যানেজমেন্ট পিসিএল	০৯/১৯/৩০	২১ নভেম্বর ২০২৪	১১.১১	৭.৪২	৩.৩০	(৫৫.৫৩)	০.৪৪
২১০২৮	গ্রীন ডেল্টা মিউঃ ফান্ড	এলআর গ্লোবাল বাংলাদেশ	০৯/২৭/৩০	২১ নভেম্বর ২০২৪	১০.০৬	৮.৯৪	৩.৩০	(৬৩.০৯)	০.৩৭
২১০২৯	পপুলার লাইফ ১ম মিউঃ ফান্ড	আইসিবি অ্যাসেট ম্যানেজমেন্ট	১০/১৮/৩০	২১ নভেম্বর ২০২৪	১০.৯৪	৮.১২	৩.২০	(৬০.৫৯)	০.৩৯
২১০৩০	আইএফআইএল ইসলামিক ১ম মিউঃ ফান্ড	আইসিবি অ্যাসেট ম্যানেজমেন্ট	১১/১০/৩০	১৯ নভেম্বর ২০২৪	১১.২৩	৬.৯৫	৪.৩০	(৩৮.১৩)	০.৬২
২১০৩১	পিএইচপি ১ম মিউঃ ফান্ড	রেইস ম্যানেজমেন্ট পিসিএল	১১/২৪/৩০	২১ নভেম্বর ২০২৪	১০.৮৪	৮.২৮	৩.২০	(৬১.৩৫)	০.৩৯
২১০৩২	এআইবিএল ১ম ইসলামিক মিউঃ ফান্ড	এলআর গ্লোবাল বাংলাদেশ	০১/০৯/৩১	২১ নভেম্বর ২০২৪	১০.৬৪	৯.১৪	৭.০০	(২৩.৪১)	০.৭৭
২১০৩৩	এমবিএল ১ম ইসলামিক মিউঃ ফান্ড	এলআর গ্লোবাল বাংলাদেশ	০২/০৭/৩১	২১ নভেম্বর ২০২৪	১০.৪৮	৮.৮৪	৪.২০	(৫২.৪৯)	০.৪৮
২১০৩৫	ইবিএল এনআরবি ১ম মিউঃ ফান্ড	রেইস ম্যানেজমেন্ট পিসিএল	০৫/১৫/৩১	২১ নভেম্বর ২০২৪	১০.০৯	৮.২৫	৩.৫০	(৫৭.৫৮)	০.৪২
২১০৩৬	"রিলয়েন্স ওয়ান" মিউঃ ফান্ড	অ্যাসেট এন্ড ইনভেস্টমেন্ট ম্যানেজমেন্ট সার্ভিসেস অফ বাংলাদেশ লি:	০৭/০৭/৩১	২১ নভেম্বর ২০২৪	১৩.২৬	১০.৮৭	১৯.৯০	৮৩.০৭	১.৮৩
২১০৩৭	এলআর গ্লোবাল বিডি ১ম মিউঃ ফান্ড	এলআর গ্লোবাল বাংলাদেশ	০৯/১৮/৩১	২১ নভেম্বর ২০২৪	১০.৪০	৮.৭৫	৩.৬০	(৫৮.৮৬)	০.৪১
২১০৩৮	এবি ব্যাংক ১ম মিউঃ ফান্ড	রেইস ম্যানেজমেন্ট পিসিএল	০১/১০/৩২	২১ নভেম্বর ২০২৪	১০.০০	৮.৭৬	৩.৩০	(৬২.৩৩)	০.৩৮
২১০৪০	ফার্স্ট বাংলাদেশ ফিল্ড ইনকাম মিউঃ ফান্ড	রেইস ম্যানেজমেন্ট পিসিএল	০২/২১/৩২	২১ নভেম্বর ২০২৪	১০.৮১	৮.২১	৩.৩০	(৫৯.৮১)	০.৪০
২১০৪১	এনসিসিবিএল ১ম মিউঃ ফান্ড	এলআর গ্লোবাল বাংলাদেশ	০৫/২৩/৩২	২১ নভেম্বর ২০২৪	১০.৮৪	৯.৫৪	৫.৭০	(৪০.২৫)	০.৬০
২১০৪২	আইসিবি এএমসিএল সোনালী ব্যাংক লিঃ ১ম মিউঃ ফান্ড	আইসিবি	০১/০৬/৩৩	১৯ নভেম্বর ২০২৪	৮.৩৮	৮.৪৫	৬.১০	(২৭.৮১)	০.৭২
২১০৪৩	এক্সিম ব্যাংক ১ম মিউঃ ফান্ড	আইসিবি	০৬/২৬/৩৩	২১ নভেম্বর ২০২৪	১০.১৯	৭.৮৯	৩.২০	(৫৯.৪৪)	০.৪১
২১০৪৪	এশিয়ান টাইগার সন্ধানী লাইফ প্রোথ ফান্ড	এশিয়ান টাইগার ক্যাপিটাল পার্টনার্স অ্যাসেট ম্যানেজমেন্ট লি:	০৩/০১/২৫	২১ নভেম্বর ২০২৪	১২.১৫	৮.৬০	৬.৩০	(২৬.৭৪)	০.৭৩
২১০৪৫	SEML লেকচার ইকুইটি ম্যানেজমেন্ট ফান্ড	স্ট্র্যাটেজিক ইকুইটি ম্যানেজমেন্ট লিমিটেড	০১/১৪/২৬	২১ নভেম্বর ২০২৪	১১.২৯	৯.৬১	৬.২০	(৩৫.৪৮)	০.৬৫
২১০৪৬	ভানগার্ড AML BD ফাইন্যান্স মিউচুয়াল ফান্ড ওয়ান	ভানগার্ড অ্যাসেট ম্যানেজমেন্ট লিমিটেড (VAML)	০১/১৭/২৬	২১ নভেম্বর ২০২৪	১০.৭৪	৯.০৩	৪.৯০	(৪৫.৭৪)	০.৫৪
২১০৪৭	ভানগার্ড AML রূপালি ব্যাংক ব্যালান্সড ফান্ড	আইসিবি	১২/০৫/২৬	২১ নভেম্বর ২০২৪	১১.৫৭	৮.৭০	৫.০০	(৪২.৫৩)	০.৫৭
২১০৪৮	CAPD BDBL মিউচুয়ালফান্ড ওয়ান	আইসিবি	০১/১২/২৭	২১ নভেম্বর ২০২৪	১২.৪০	৮.৫০	৬.০০	(২৯.৪১)	০.৭১
২১০৪৯	SEML IBBL শরিয়াহ ফান্ড	স্ট্র্যাটেজিক ইকুইটি ম্যানেজমেন্ট লিমিটেড	০১/২৪/২৭	২১ নভেম্বর ২০২৪	১০.৮৬	৯.৬৮	৬.৯০	(২৮.৭২)	০.৭১
২১০৫০	ICB AMCL ফার্স্ট অগ্রণী ব্যাংক মিউচুয়াল ফান্ড	আইসিবি	১০/০৮/২৭	২১ নভেম্বর ২০২৪	১০.৭৭	৯.০৯	৭.০০	(২২.৯৯)	০.৭৭
২১০৫১	CAPM IBBL ইসলামিক মিউচুয়াল ফান্ড	আইসিবি	০৩/০৫/২৮	২১ নভেম্বর ২০২৪	১০.৯৪	৮.৩৩	৮.৫০	২.০৪	১.০২
২১০৫২	SEML FBSL প্রোথ ফান্ড	স্ট্র্যাটেজিক ইকুইটি ম্যানেজমেন্ট লিমিটেড	০২/০৫/২৯	২১ নভেম্বর ২০২৪	৯.৯৬	৯.২৮	৪.৮০	(৪৮.২৮)	০.৫২
২১০৫৩	ICB AMCL CMSF গোল্ডেন জুবিলি মিউচুয়াল ফান্ড	ICB Asset Management Co. Ltd. (ICB AMCL)	২১/০৯/৩২	১৯ নভেম্বর ২০২৪	৯.০০	৮.৯২	৮.৭০	(২.৪৭)	০.৯৮
২১০৫৪	CAPITEC গ্রামীণ ব্যাংক প্রোথ ফান্ড	CAPITEC Asset Management Company Limited	০৯/১০/৩৩	২১ নভেম্বর ২০২৪	১০.০৩	৯.০৩	৮.৯০	(১.৪৪)	০.৯৯

বিনিয়োগ খাতের গতিপ্রকৃতি

কোম্পানি আইডি	কোম্পানির নাম	সপ্তাহ শেষে বাজারদর ১ম সপ্তাহ ০৭/১১/২৪	সাপ্তাহিক পরিবর্তন %	সপ্তাহ শেষে বাজারদর ২য় সপ্তাহ ১৪/১১/২৪	সাপ্তাহিক পরিবর্তন %	সপ্তাহ শেষে বাজারদর ৩য় সপ্তাহ ২১/১১/২৪	সাপ্তাহিক পরিবর্তন %	সপ্তাহ শেষে বাজারদর ৪র্থ সপ্তাহ ২৮/১১/২৪	সাপ্তাহিক পরিবর্তন %	মাস শেষে ২৮/১১/২৪	বিশদ মাস শেষে ৩১/১০/২৪	মাসিক পরিবর্তন %
২১০১৬	গ্রামীণ ওয়ান : ক্রীম টু	১৩.৭০	(০.৭২)	১৩.২০	(৩.৬৫)	১২.৬০	(৪.৫৫)	১২.৯০	২.৩৮	১২.৯০	১৩.৮০	(৬.৫২)
২১০১৭	প্রাইম ফাইন্যান্স ১ম মিউঃ ফান্ড	৩৭.০০	৩.৬৪	৩৮.৫০	৪.০৫	৪২.৩০	৯.৮৭	৪০.৬০	(৪.০২)	৪০.৬০	৩৫.৭০	১৩.৭৩
২১০১৮	ইবিএল ১ম মিউঃ ফান্ড	৩.৯০	৫.৪১	৩.৯০	-	৩.৫০	(১০.২৬)	৩.৬০	২.৮৬	৩.৬০	৩.৭০	(২.৭০)
২১০১৯	আইসিবি এএমসিএল ২য় মিউঃ ফান্ড	৬.৫০	৮.৩৩	৬.৫০	-	৬.০০	(৭.৬৯)	৫.৭০	(৫.০০)	৫.৭০	৬.০০	(৫.০০)
২১০২০	আইসিবি এমপুয়িজ প্রোভিডেন্ট মিউঃ ফান্ড : ক্রীম ওয়ান	৫.৩০	(৩.৬৪)	৫.৩০	-	৫.২০	(১.৮৯)	৫.০০	(৩.৮৫)	৫.০০	৫.৫০	(৯.০৯)
২১০২১	ট্রাষ্ট ব্যাংক ১ম মিউঃ ফান্ড	৩.৬০	২.৮৬	৩.৬০	-	৩.৪০	(৫.৫৬)	৩.৫০	২.৯৪	৩.৫০	৩.৫০	-
২১০২২	প্রাইম ব্যাংক ১ম আইসিবি এএমসিএল মিউঃ ফান্ড	৪.৯০	৬.৫২	৫.১০	৪.০৮	৪.৬০	(৯.৮০)	৪.৭০	২.১৭	৪.৭০	৪.৬০	২.১৭
২১০২৩	ডিবিএইচ ১ম মিউঃ ফান্ড	৪.০০	(২.৪৪)	৪.১০	২.৫০	৩.৬০	(১২.২০)	৩.৮০	৫.৫৬	৩.৮০	৪.১০	(৭.৩২)
২১০২৪	আইএফআইসি ব্যাংক ১ম মিউঃ ফান্ড	৩.৫০	৬.০৬	৩.৫০	-	৩.৪০	(২.৮৬)	৩.৪০	-	৩.৪০	৩.৩০	৩.০৩
২১০২৫	ফিনিক্স ফিন্যান্স ১ম মিউঃ ফান্ড	৫.৮০	২৮.৮৯	৫.৮০	-	৫.৩০	(৮.৬২)	৫.৩০	-	৫.৩০	৪.৫০	১৭.৭৮
২১০২৬	আইসিবি এএমসিএল ৩য় এনআরবি মিউঃ ফান্ড	৪.৭০	-	৪.৭০	-	৪.৫০	(৪.২৬)	৪.৭০	৪.৪৪	৪.৭০	৪.৭০	-
২১০২৭	ফার্স্ট জনতা ব্যাংক মিউঃ ফান্ড	৩.৫০	৬.০৬	৩.৫০	-	৩.৩০	(৫.৭১)	৩.৩০	-	৩.৩০	৩.৩০	-
২১০২৮	গ্রীন ডেল্টা মিউঃ ফান্ড	৩.৫০	২.৯৪	৩.৫০	-	৩.৩০	(৫.৭১)	৩.৩০	-	৩.৩০	৩.৪০	(২.৯৪)
২১০২৯	পপুলার লাইফ ১ম মিউঃ ফান্ড	৩.৪০	৩.০৩	৩.২০	(৫.৮৮)	৩.১০	(৩.১৩)	৩.২০	৩.২৩	৩.২০	৩.৩০	(৩.০৩)
২১০৩০	আইএফআইএল ইসলামিক ১ম মিউঃ ফান্ড	৪.৬০	৯.৫২	৪.৬০	-	৪.৫০	(২.১৭)	৪.৩০	(৪.৪৪)	৪.৩০	৪.২০	২.৩৮
২১০৩১	পিএইচপি ১ম মিউঃ ফান্ড	৩.৪০	-	৩.৪০	-	৩.২০	(৫.৮৮)	৩.২০	-	৩.২০	৩.৪০	(৫.৮৮)
২১০৩২	এআইবিএল ১ম ইসলামিক মিউঃ ফান্ড	৭.১০	২২.৪১	৭.১০	-	৭.১০	-	৭.০০	(১.৪১)	৭.০০	৫.৮০	২০.৬৯
২১০৩৩	এমবিএল ১ম মিউঃ ফান্ড	৪.৩০	২২.৮৬	৪.৩০	-	৩.৯০	(৯.৩০)	৪.২০	৭.৬৯	৪.২০	৩.৫০	২০.০০
২১০৩৫	ইবিএল এনআরবি ১ম মিউঃ ফান্ড	৩.৫০	২.৯৪	৩.৫০	-	৩.৫০	-	৩.৫০	-	৩.৫০	৩.৪০	২.৯৪
২১০৩৬	"রিলয়েন্স ওয়ান" মিউঃ ফান্ড	১৭.২০	-	১৮.৯০	৯.৮৮	১৭.৬০	(৬.৮৮)	১৯.৯০	১৩.০৭	১৯.৯০	১৭.২০	১৫.৭০
২১০৩৭	এলআর গ্লোবাল বিডি ১ম মিউঃ ফান্ড	৩.৮০	-	৩.৮০	-	৩.৬০	(৫.২৬)	৩.৬০	-	৩.৬০	৩.৮০	(৫.২৬)
২১০৩৮	এবি ব্যাংক ১ম মি.ফান্ড	৩.৬০	১২.৫০	৩.৪০	(৫.৫৬)	৩.৩০	(২.৯৪)	৩.৩০	-	৩.৩০	৩.২০	৩.১২
২১০৪০	ফার্স্ট বাংলাদেশ ফিনিক্স ইনকাম ফান্ড	৩.৬০	২.৮৬	৩.৫০	(২.৭৮)	৩.৩০	(৫.৭১)	৩.৩০	-	৩.৩০	৩.৫০	(৫.৭১)
২১০৪১	এনসিসিবিএল মিউঃ ফান্ড-১	৫.৭০	-	৫.৭০	-	৫.৭০	-	৫.৭০	-	৫.৭০	৫.৭০	-
২১০৪২	আইসিবি এএমসিএল সোনালী ব্যাংক লিঃ ১ম মিউঃ ফান্ড	৬.৯০	১৬.৯৫	৬.৩০	(৮.৭০)	৬.১০	(৩.১৭)	৬.১০	-	৬.১০	৫.৯০	৩.৩৯
২১০৪৩	এক্সিম ব্যাংক ১ম মিউঃ ফান্ড	৩.৭০	৮.৮২	৩.৪০	(৮.১১)	৩.৪০	-	৩.২০	(৫.৮৮)	৩.২০	৩.৪০	(৫.৮৮)
২১০৪৪	এশিয়ান টাইগার সন্ধানী লাইফ গ্রোথ ফান্ড	৬.৯০	১৩.১১	৬.৫০	(৫.৮০)	৬.৫০	-	৬.৩০	(৩.০৮)	৬.৩০	৬.১০	৩.২৮
২১০৪৫	SEML লেকচার ইকুইটি ম্যানেজমেন্ট ফান্ড	৬.৮০	-	৬.২০	(৮.৮২)	৬.২০	-	৬.২০	-	৬.২০	৬.৮০	(৮.৮২)
২১০৪৬	ভ্যানগার্ড AMLBD ফাইন্যান্স মিউচুয়াল ফান্ড ওয়ান	৫.৪০	-	৫.৪০	-	৫.৪০	-	৪.৯০	(৯.২৬)	৪.৯০	৫.৪০	(৯.২৬)
২১০৪৭	ভ্যানগার্ড AML রূপালি ব্যাংক ব্যালাপড ফান্ড	৫.১০	-	৫.১০	-	৫.১০	-	৫.০০	(১.৯৬)	৫.০০	৫.১০	(১.৯৬)
২১০৪৮	CAPM BDBL মিউচুয়াল ফান্ড ওয়ান	৬.০০	(২৮.৫৭)	৬.০০	-	৬.০০	-	৬.০০	-	৬.০০	৮.৪০	(২৮.৫৭)
২১০৪৯	SEML IBBL শরিয়াহ ফান্ড	৬.৯০	৯.৫২	৬.৯০	-	৬.৯০	-	৬.৯০	-	৬.৯০	৬.৩০	৯.৫২
২১০৫০	ICB AMCL ফার্স্ট অগ্রণী ব্যাংক মিউচুয়াল ফান্ড	৬.৫০	-	৬.৫০	-	৭.০০	৭.৬৯	৭.০০	-	৭.০০	৬.৫০	৭.৬৯
২১০৫১	CAPM IBBL ইসলামিক মিউচুয়াল ফান্ড	৮.৫০	২১.৪৩	৮.৫০	-	৮.৫০	-	৮.৫০	-	৮.৫০	৭.০০	২১.৪৩
২১০৫২	SEML FBSL গ্রোথ ফান্ড	৪.৮০	-	৪.৮০	-	৪.৮০	-	৪.৮০	-	৪.৮০	৪.৮০	-
২১০৫৩	ICB AMCL CMSF গোয়েন্দা জুবিলি মিউচুয়াল ফান্ড	৮.৯০	১৪.১০	৮.৬০	(৩.৩৭)	৮.৮০	২.৩৩	৮.৭০	(১.১৪)	৮.৭০	৭.৮০	১১.৫৪
২১০৫৪	CAPITEC গ্রামীণ ব্যাংক গ্রোথ ফান্ড	৯.৭০	৩.১৯	৯.১০	(৬.১৯)	৮.৯০	(২.২০)	৮.৯০	-	৮.৯০	৯.৪০	(৫.৩২)

## সিএসই বাজার পরিক্রমায় ব্যবহৃত পরিভাষাসমূহ

**কোম্পানি :** কোম্পানি বলতে চট্টগ্রাম স্টক এক্সচেঞ্জে তালিকাভুক্ত কোম্পানিসমূহকে বোঝানো হয়।

**মিউচুয়াল ফান্ড :** মিউচুয়াল ফান্ড বলতে চট্টগ্রাম স্টক এক্সচেঞ্জে তালিকাভুক্ত মিউচুয়াল ফান্ডগুলোকে বোঝানো হয়।

**মোট পরিশোধিত মূলধন :** কোন নির্দিষ্ট দিনে তালিকাভুক্ত কোম্পানিসমূহের সর্বমোট ইস্যুকৃত শেয়ার এবং তাদের নিজ নিজ শেয়ারের অভিহিত মূল্যের গুণফলের সমষ্টি।

**মোট বাজার মূলধন :** কোন নির্দিষ্ট দিনে তালিকাভুক্ত কোম্পানিসমূহের সর্বমোট ইস্যুকৃত শেয়ার এবং উক্ত নির্দিষ্ট দিনে ওই কোম্পানিসমূহের শেয়ার প্রতি বাজার মূল্যের গুণফলের সমষ্টি। অর্থাৎ এটি বাজারের অবস্থার সাথে নিয়ত পরিবর্তনশীল।

**ক্যাশ ডিভিডেন্ড ষ্টল্ড :** কোন নির্দিষ্ট দিনে কোম্পানি কর্তৃক সর্বশেষ প্রদত্ত শেয়ার প্রতিনগদ লভ্যাংশ বা ডিভিডেন্ড এবং উক্ত দিনে কোম্পানির শেয়ারের বাজার দরের অনুপাত অর্থাৎ এটি শেয়ারের বাজার মূল্যের পরিবর্তনের সাথে পরিবর্তনশীল।

$$\text{ক্যাশ ডিভিডেন্ড ষ্টল্ড (নির্দিষ্ট তারিখে)} = \frac{\text{শেয়ার প্রতি নগদ লভ্যাংশ}}{\text{শেয়ার প্রতি বাজার দর}} \times 100$$

**পিই অনুপাত :** পিই বলতে বাংলায় বোঝায় মূল্য আয় অনুপাত। পিই ইংরেজি Price Earning Ratio -র সংক্ষিপ্ত রূপ। কোন নির্দিষ্ট দিনে কোন কোম্পানির একক শেয়ারের বাজার মূল্য ও সর্বশেষ শেয়ার প্রতি আয়ের অনুপাত। এই অনুপাতটিও শেয়ারের বাজারমূল্যের পরিবর্তনের সাথে পরিবর্তনশীল। সিএসই বাজার পরিক্রমায় সব রকমের পিই অনুপাত নির্ণয়ের ক্ষেত্রে Loss making কোম্পানিগুলো বিবেচিত হয় না।

$$\text{পিই অনুপাত (নির্দিষ্ট তারিখে)} = \frac{\text{শেয়ার প্রতি নগদ মূল্য}}{\text{শেয়ার প্রতি আয়}}$$

**ইপিএস :** ইপিএস হচ্ছে ইংরেজি শব্দ EPS -এর বাংলায় লিখিত উচ্চারণ। যা ইংরেজিতে আর্নিং পার শেয়ার অর্থাৎ বাংলায় শেয়ার প্রতি আয়। এটি নির্দেশ করে কোন নির্দিষ্ট সময়ের ব্যাপ্তিতে কোম্পানি কর্তৃক শেয়ার প্রতি নীট অর্জিত আয়।

**ডিম্যাটারিয়ালাইজড সিকিউরিটিজ :** ডিম্যাটারিয়ালাইজড সিকিউরিটিজ বলতে নির্দেশ করে ইলেকট্রনিক ফরম্যাটে রূপান্তরিত শেয়ার। এ ক্ষেত্রে লেনদেনের জন্য কোন কাগজে শেয়ার হস্তান্তর করার দরকার হয়না। যা ডিজিটাল পদ্ধতিতে ক্রেতা এবং বিক্রেতার মধ্যে স্থানান্তরিত হয়ে যায়।

**ফিজিক্যাল সিকিউরিটি :** ফিজিক্যাল সিকিউরিটি বলতে বোঝায় কাগজে শেয়ার অর্থাৎ যে সকল কোম্পানির শেয়ার এখনও ইলেকট্রনিক ফরম্যাটে রূপান্তরিত হয়নি। এই ক্ষেত্রে লেনদেন করার ক্ষেত্রে কাগজে শেয়ার হস্তান্তর করতে হয়।

**চট্টগ্রাম স্টক এক্সচেঞ্জে তালিকাভুক্ত সিকিউরিটিজের ক্যাটাগরিসমূহ :**

**‘এ’ ক্যাটাগরি :** যে সকল কোম্পানি প্রতিবছর নিয়মিত বার্ষিক সাধারণ সভা (এজিএম বা এনুয়াল জেনারেল মিটিং) করে এবং ঘোষিত বার্ষিক লভ্যাংশ ১০% বা এর বেশি হয় সেগুলোর হচ্ছে ‘এ’ ক্যাটাগরিভুক্ত কোম্পানি। মিউচুয়াল ফান্ডসমূহ সবসময় ‘এ’ ক্যাটাগরিভুক্ত।

**‘বি’ ক্যাটাগরি :** যে সব কোম্পানি প্রতিবছর নিয়মিত এজিএম করে কিন্তু ঘোষিত বার্ষিক লভ্যাংশের প্রতিমাণ ১০%-এর কম তারা এই ক্যাটাগরিভুক্ত।

**‘জি’ ক্যাটাগরি :** জি ক্যাটাগরি বলতে নির্দেশ করে গ্রিন ফিল্ড কোম্পানিসমূহকে। এই সকল কোম্পানিসমূহ এখনো উৎপাদন কার্যক্রম শুরু করেনি বলে এদেরকে গ্রিন ফিল্ড কোম্পানি নামে অভিহিত করা হয়।

**‘এন’ ক্যাটাগরি :** নতুন তালিকাভুক্ত কোম্পানিসমূহ এই ক্যাটাগরিভুক্ত।

**‘জেড’ ক্যাটাগরি :** যে সকল কোম্পানিসমূহ নিয়মিত এজিএম করে না অথবা লভ্যাংশ প্রদান করে না, তারা এই ক্যাটাগরিভুক্ত।

**এজিএম :** এটি হচ্ছে কোম্পানির Annual General Meeting (বার্ষিক সাধারণ সভা)র সংক্ষিপ্তরূপ।

**শেয়ার বাজার সূচক বা স্টক মার্কেট ইনডেক্স :**

সাধারণ সূচক বলতে বোঝায় কোন ভিত্তি সময়ের মান সাপেক্ষে পরবর্তী সময়গুলোর মানের পরিবর্তনকে। শেয়ার বাজার সূচক হচ্ছে একটি সংখ্যা বা পরিমাপের একক, যা কোনো একটি নির্দিষ্ট দিনে ভিত্তি-দিনের তুলনায় একটি বাজারের সিকিউরিটিসমূহের আপেক্ষিক দাম বা মূল্যের স্তর নির্দেশ করে। প্রতিটি সূচকের শুরুতেই একটি ভিত্তি-দিন ও ভিত্তি-সংখ্যা ধরা হয় যা সাধারণ ১০০ বা ১০০০ হতে পারে। সিএসইর সকল সূচকের ভিত্তি-সংখ্যা ১০০০ এবং ভিত্তি-দিন ৩০ ডিসেম্বর ১৯৯৯। শুধুমাত্র সিএসসিএক্স-এর ভিত্তি দিন ১৫ এপ্রিল ২০০১ (যে দিন থেকে সিকিউরিটিসমূহের ক্যাটাগরি প্রকাশিত হয়)। সিএসই-তে সূচকের ল্যাসপিয়ার পদ্ধতি ব্যবহার করা হয়। সিএসইর সূচকসমূহ হলোঃ

**সিএসই-৩০ মূল্যসূচক :** এটি নির্বাচিত ৩০টি কোম্পানি নিয়ে গঠিত একটি সূচক। এতে অন্তর্ভুক্ত কোম্পানিসমূহ বাছাইয়ের জন্য দ্বিস্তরবিশিষ্ট পদ্ধতি অনুসরণ করা হয়। প্রথম স্তর পদ্ধতিতে, প্রাথমিক নির্বাচনের জন্য কিছু মৌলিক নীতি বা মান অনুসরণ করা হয়। দ্বিতীয় স্তর পদ্ধতিতে প্রথমস্তর থেকে উত্তীর্ণ কোম্পানিগুলোকে সুনির্দিষ্ট কতগুলো বিষয়ের ভিত্তিতে ভর বন্টনের মাধ্যমে ৩০টি কোম্পানিকে বাছাইয়ের কাজ সম্পন্ন করা হয়।

**সিএসসিএক্স (সিএসই সিলেকাটিভ ক্যাটাগরিজ ইনডেক্স) :** এই সূচকে 'জেড' ক্যাটাগরিভুক্ত কোম্পানি ব্যতীত সকল ক্যাটাগরিভুক্ত কোম্পানিসমূহ অন্তর্ভুক্ত থাকে।

**সিএসপিআই (সিএসই সার্বিক শেয়ার মূল্যসূচক) :** এই সূচকে সিএসইতে তালিকাভুক্ত সকল ক্যাটাগরিভুক্ত কোম্পানিসমূহ অন্তর্ভুক্ত থাকে। এখানে উল্লেখ্য, যে সকল কোম্পানিতে ধারাবাহিকভাবে দীর্ঘ সময় লেনদেন হয় না এবং যেগুলোর লেনদেন অনির্দিষ্টকালের জন্য স্থগিত থাকে, সেগুলোকে সূচকের বাইরে রাখা হয়। সিএসইর সকল নতুন তালিকাভুক্ত কোম্পানিকে প্রথম পাঁচ লেনদেন দিবসের পরে সূচকের অন্তর্ভুক্ত করা হয়।

**সেক্টোরাল ইনডেক্স বা খাতভিত্তিক সূচক :** সিএসইতে তালিকাভুক্ত কোম্পানিসমূহকে ব্যবসার ধরনের ভিত্তিতে ভিন্ন ভিন্ন খাতে অন্তর্ভুক্ত করা হয়। এইসব ভিন্ন ভিন্ন খাতের জন্য ভিন্ন ভিন্ন সূচক প্রকাশ করা হয়ে থাকে যা সেক্টোরাল ইনডেক্স বা খাতভিত্তিক সূচক নামে পরিচিত। সিএসই-তে ১৯টি খাতের সূচক প্রকাশ করা হয়ে থাকে।

**এনএভি :** এনএভি হচ্ছে ইংরেজি নেট অ্যাসেট ভেল্যুর সংক্ষিপ্ত রূপ। একটি নির্দিষ্ট দিনে কোন কোম্পানির যাবতীয় সম্পদ হতে দায় বাদ দেওয়ার পর অবশিষ্ট অংশকে ইস্যুকৃত শেয়ার সংখ্যা দ্বারা ভাগ করার ফলে একক শেয়ার প্রতি সম্পদ বা নেট অ্যাসেট ভেল্যু পাওয়া যায়।

$$\text{শেয়ার প্রতি এনএভি} = \frac{\text{মোট সম্পদ} - \text{মোট দায়}}{\text{মোট ইস্যুকৃত শেয়ার সংখ্যা}}$$

(একটি নির্দিষ্ট তারিখে)

সিএসই বাজার পরিক্রমায় কোন কোম্পানির এনএভি'র হিসাব উক্ত কোম্পানির সর্বশেষ নিরীক্ষিত হিসাবের ভিত্তিতে প্রদান করা হয়।

**আইপিও :** আইপিও হচ্ছে ইংরেজি শব্দ IPO এর বাংলায় লিখিত উচ্চারণ। যা ইনিশিয়াল পাবলিক অফারিং-এর সংক্ষিপ্তরূপ। সাধারণভাবে আইপিও বলতে সেই পর্যায়কে বোঝায় যখন কোম্পানি প্রথমবারের মত বাজারে শেয়ার ইস্যু করে, অর্থাৎ কোম্পানির মালিকানা সত্ত্ব বিনিয়োগকারীদের মধ্যে প্রথমবার দরখাস্তের ভিত্তিতে বিক্রি করা হয়।

**প্রাইমারি মার্কেট :** যে মার্কেটে কোম্পানি প্রথমবারের মতো শেয়ার ইস্যু করে থাকে তাকে প্রাইমারি মার্কেট বলা হয়। অর্থাৎ যে মার্কেটে আইপিও ইস্যু করা হয় তাই প্রাইমারি মার্কেট।

**সেকেন্ডারি মার্কেট :** যে মার্কেটে বিনিয়োগকারীদের মধ্যে কোম্পানি কর্তৃক ইস্যুকৃত শেয়ারসমূহ লেনদেন করা হয় তাকে সেকেন্ডারি মার্কেট বলা হয়। এই মার্কেটে বিনিয়োগকারীরা নিজেদের মধ্যে শেয়ার ক্রয়-বিক্রয় করে থাকে।

**অভিহিত মূল্য :** শেয়ার প্রতি ন্যূনতম মূল্য, যা কোম্পানির ব্যালেন্সশীটে লিপিবদ্ধ হয়ে হয়ে থাকে। যেমন-প্রতি শেয়ার ১০টাকা, ১০০টাকা ইত্যাদি।

**প্রিমিয়াম :** শেয়ার অভিহিত মূল্যের অতিরিক্ত যে মূল্য কোম্পানি গ্রহণ করে থাকে তাই প্রিমিয়াম হিসেবে বিবেচিত হয়। সাধারণ কোম্পানির সুনাম, দক্ষতা, পরিসম্পদ ইত্যাদির জন্য এই অতিরিক্ত অর্থ প্রদান করা হয়।

**মার্কেট লট :** এটি হচ্ছে কোন কোম্পানি কর্তৃক নির্দিষ্টকৃত ন্যূনতম শেয়ার সংখ্যা যা থেকে কম পরিমাণ শেয়ার সাধারণত ক্রয় বা বিক্রয় করা যায় না। অর্থাৎ এ ক্ষেত্রে সেকেন্ডারি মার্কেট থেকে উক্ত কোম্পানির শেয়ার ক্রয় বা বিক্রয় করতে হলে শেয়ার সংখ্যা হতে হবে ন্যূনতম মার্কেট লট-এর সমান বা এর গুণিতক। যেমন-১০টি, ৫০টি, ১০০টি ইত্যাদি।

**টিক প্রাইস :** এটি হচ্ছে সিকিউরিটিজ ক্রয়-বিক্রয়ের ক্ষেত্রে ন্যূনতম ভগ্নাংশিক পরিমাণ অর্থাৎ অর্ডার দেয়ার ক্ষেত্রে বিভিন্ন অর্ডারের মধ্যে পার্থক্য এই টিক প্রাইস-এর সমান বা এর গুণিতক হবে, যেমন-২৫ পয়সা টিক প্রাইস। এই ক্ষেত্রে অর্ডার সমূহের পার্থক্য ২৫ পয়সা গুণিতক হবে। অন্য কোন সংখ্যা যেমন-২১ পয়সা, ২২ পয়সা ইত্যাদি হবে। না।



## চিটাগং স্টক এক্সচেঞ্জ পিএলসি

### গ্রাহক আবেদন পত্র

#### সিএসই বাজার পরিক্রমা (মাসিক)

আমি চট্টগ্রাম স্টক এক্সচেঞ্জের মাসিক বাজার পরিক্রমার  
নিম্নে উল্লেখিত মেয়াদের জন্য গ্রাহক হতে ইচ্ছুক :

- এক বছরে (১২সংখ্যা) জুন এবং ডিসেম্বরে  
অর্ধ বার্ষিকী ও বর্ষশেষ সংখ্যা সহ (ডাক খরচ ১০০ টাকা)  
মোট টাকা (৬০০+১০০) = ৭০০ টাকা
- ৬ মাস (৬ সংখ্যা) অর্ধ বার্ষিকী অথবা  
বর্ষশেষ সংখ্যা (ডাক খরচ ৬০ টাকা সহ) ৩৬০ টাকা
- প্রবাসী বার্ষিক গ্রাহক ফি ৩০ মার্কিন ডলার  
(ডাক খরচ সহ)

#### সিএসই পোর্টফোলিও (ত্রৈমাসিক)

আমি চট্টগ্রাম স্টক এক্সচেঞ্জের পোর্টফোলিও (ত্রৈমাসিক) এর  
নিম্নে উল্লেখিত মেয়াদের জন্য গ্রাহক হতে ইচ্ছুক :

- এক বছরে (৪সংখ্যা) (ডাক খরচ ৮০ টাকা)  
মোট টাকা (৪০০+৮০) = ৪৮০ টাকা
- ৬ মাস (২ সংখ্যা) (ডাক খরচ ৪০ টাকা সহ)  
মোট টাকা (২০০+৪০) = ২৪০ টাকা
- প্রবাসী বার্ষিক গ্রাহক ফি ১৫ মার্কিন ডলার  
(ডাক খরচ সহ)

জনাব/ জনাবা \_\_\_\_\_

ঠিকানা: \_\_\_\_\_

থানা: \_\_\_\_\_

জেলা: \_\_\_\_\_

দেশ: \_\_\_\_\_

পোস্ট কোড: \_\_\_\_\_

ফোন: \_\_\_\_\_

মোবাইল: \_\_\_\_\_

ই-মেইল: \_\_\_\_\_

ব্যাংক: \_\_\_\_\_

শাখা: \_\_\_\_\_

তারিখ: \_\_\_\_\_

মূল্য বাজার পরিক্রমা ৬০০/- (এক বছর), ৩০০/- (ছয় মাস); পোর্টফোলিও ৪০০/- (এক বছর), ২০০/- (৬ মাস)

স্বাক্ষর : \_\_\_\_\_

তারিখ: \_\_\_\_\_

গ্রাহক হবার জন্য চট্টগ্রাম স্টক এক্সচেঞ্জের অনুকূলে নিম্ন প্রদত্ত ঠিকানায় প্রয়োজনীয় খরচ এবং ঠিকানা প্রদানের জন্য আপনাকে অনুরোধ করা যাচ্ছে (চট্টগ্রামের জন্য নগদ এবং চট্টগ্রামের বাইরের জন্য ব্যাংক ড্রাফট/পে অর্ডার):

মাসুদা বেগম

ডেপুটি ম্যানেজার

পাবলিকেশন ডিপার্টমেন্ট

চিটাগং স্টক এক্সচেঞ্জ পিএলসি

'রওশন', বাড়ী #৩২, রোড # ৯বি, নিকুঞ্জ - ১, ঢাকা - ১২২৯, বাংলাদেশ।

গ্রাহক আবেদন পত্র

রশিদ নং:

সিএসই'র মাসিক বাজার পরিক্রমা, ত্রৈমাসিক পোর্টফোলিও এবং অন্যান্য তথ্য ও অনুসন্ধানের জন্য যোগাযোগ করুন :

ফোন : ৮৮-০৩১-৭২৬৯৭২, ৭১৪৬৩২/৩, ৭২০৮৭১/৩ এক্সটেনশন-১২৮, ফ্যাক্স : ৮৮-০৩১-৭১৪১০১



## ফিরে দেখা : ২০২৪

দেশের প্রথম কমোডিটি এক্সচেঞ্জের নিবন্ধন সনদ পেল সিএসই



আন্তর্জাতিক নারী দিবসে 'রিং দ্য বেল ফর জেন্ডার ইকুয়ালিটি' বিষয়ক সিএসইর অনুষ্ঠান



সিএসইতে ফিন্যান্সিয়াল রিপোর্টিং, ডিজক্লোজার অ্যান্ড অডিটিং স্ট্যান্ডার্ড বিষয়ে কর্মশালা



সিএসইতে পুঁজিবাজারের মধ্যস্থতাকারী প্রতিষ্ঠানগুলোর জন্য ওএফসি রিপোর্টিং বিষয়ক প্রশিক্ষণ



কমোডিটি ডেরিভেটভস এক্সচেঞ্জ প্রতিষ্ঠার লক্ষ্যে এর বিশদ কার্যপদ্ধতি নিয়ে সিএসইতে কর্মশালা





কমোডিটি ডেরিভেটিভস এক্সচেঞ্জের জন্য হার্ডওয়্যার এবং সিস্টেম সফটওয়্যার সরবরাহ, ইনস্টলেশন, কমিশনিং এবং রক্ষণাবেক্ষণের জন্য পরিষেবা-স্বরের চুক্তি (এসএলএ) স্বাক্ষর



সিএসই এবং চেল্লা সফটওয়্যার প্রাইভেট লিমিটেড-ইন্ডিয়া-র মধ্যে চুক্তি স্বাক্ষর



সিএসইর প্রাক-বাজেট সংবাদ সম্মেলন



সিএসইতে এন্টি-মানি লন্ডারিং বিষয়ে কর্মশালা





জনাব একেএম হাবিবুর রহমান হলেন সিএসইর নতুন চেয়ারম্যান



বিএসইসি-র নবনিযুক্ত চেয়ারম্যানের সাথে সিএসই বোর্ডের সৌজন্য সাক্ষাৎ



সিএসইতে কমোডিটি ডেরিভেটিভস বিষয়ে ১ম সার্টিফিকেশন কোর্স



কমোডিটি এক্সচেঞ্জের দৃষ্টিকোণ থেকে ব্যবসার উন্নয়ন বিষয়ক আলোচনা সভা



সিএসইর পরিচালনা পর্ষদ, শীর্ষ কর্মকর্তাবৃন্দ এবং ট্রেডহোল্ডারদের সাথে বিএসইসির চেয়ারম্যান এবং কমিশনারদের মত বিনিময় সভা



সিএসইতে কমোডিটি ডেরিভেটিভস বিষয়ে ২য় সার্টিফিকেশন কোর্স



সিএসইর ২৯তম বার্ষিক সাধারণ সভা

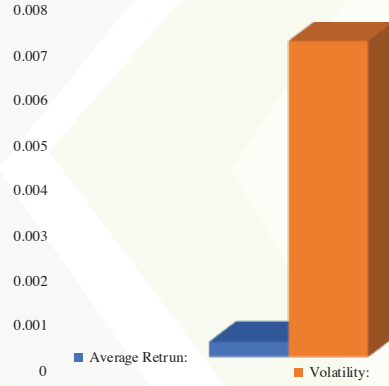


## Monthly Market Trend

November 2024

### Average Return & Volatility:

Average Return:	-0.37853%
Volatility:	0.011407842



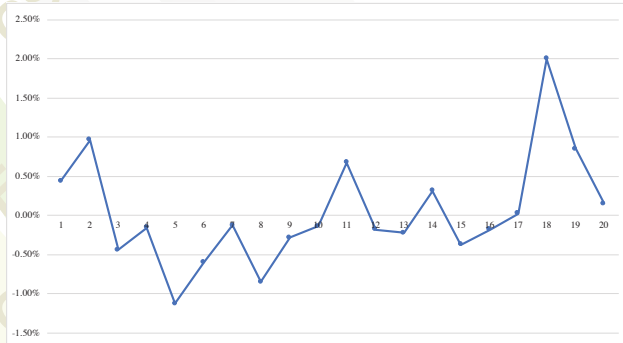
### রিটার্ন

একটা নির্দিষ্ট সময়ের মধ্যে সূচকের পরিবর্তন নির্ধারণ করতে শেষ মূল্য থেকে শুরুর মূল্য বিয়োগ করা হয়। সবশেষে, সূচকের পরিবর্তনকে প্রারম্ভিক মূল্য দ্বারা ভাগ করে সূচকের রিটার্নকে শতাংশ হিসাবে প্রকাশ করতে ১০০ দ্বারা গুণ করা হয়।

### গড় রিটার্ন

রিটার্নের গড় হার গণনা করতে, বিনিয়োগের বছরগুলির জন্য রিটার্নের হার একসাথে যোগ করতে হয় এবং তারপরে, একসাথে যোগ করা বছরের সংখ্যা দিয়ে সেই মোট সংখ্যাটিকে ভাগ করা হয়। রিটার্নের বার্ষিক হার একসাথে যোগ করা হয়। যোগফলকে যোগ করা বার্ষিক আয়ের সংখ্যা দিয়ে ভাগ করা হয়।

## Daily Return

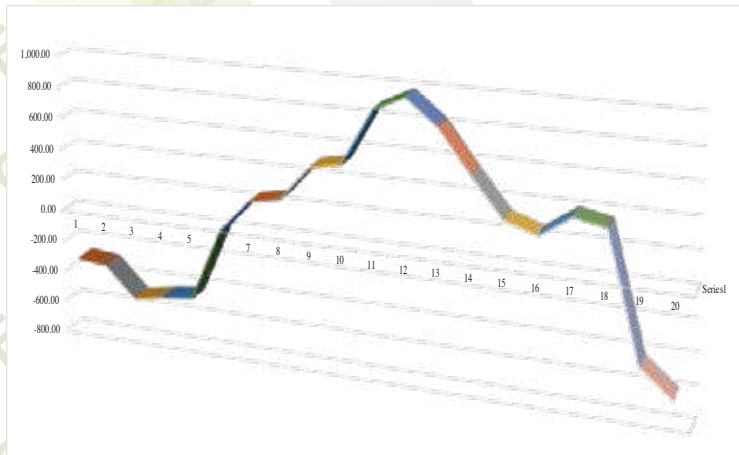


### দৈনিক রিটার্ন

দৈনিক রিটার্ন গণনা করতে, আগের দিনের সমাপনী মূল্য থেকে একদিনে একটি সম্পদের সমাপনী মূল্য বিয়োগ করে তারপর ফলাফলটিকে আগের দিনের সমাপনী মূল্য দ্বারা ভাগ করতে হয়। এই গণনাটি বিনিয়োগের মূল্যের দৈনিক শতাংশ প্রকাশ করে। উপরে সিএসই সার্বিক শেয়ার মূল্যসূচকের পার্থক্যের ভিত্তিতে নির্ণীত রিটার্ন দেখানো হয়েছে।

উপরের সব রিটার্নের হিসাব সিএসই সার্বিক শেয়ার মূল্যসূচকের ভিত্তিতে করা হয়েছে।

## Momentum (14 Days)



### মোমেন্টাম

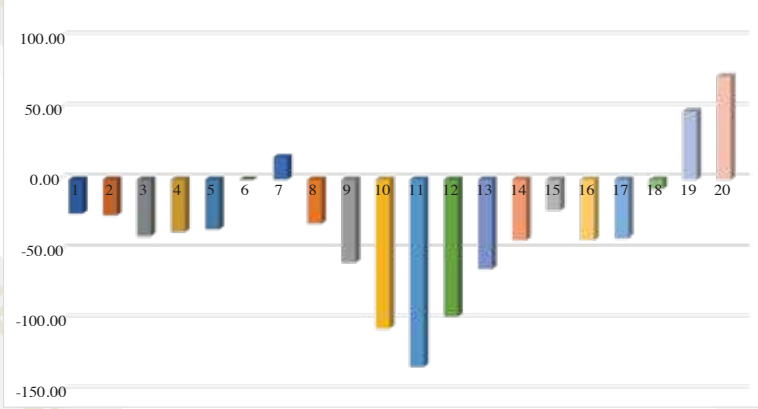
একটি নির্দিষ্ট সময়ের জন্য ক্রমাগত মূল্যের/শেয়ারবাজার সূচকের পার্থক্য গ্রহণ করে গতি/চলন পরিমাপ করা হয়। একটি ১০ বা ১৪ দিনের পিরিয়ড মোমেন্টাম লাইন তৈরি করতে শেষ ক্লোজিং প্রাইস থেকে ১০ বা ১৪ দিন আগের ক্লোজিং প্রাইস বিয়োগ করা হয়।

মোমেন্টাম স্টকের দামের বৃদ্ধি বা পতনের হার পরিমাপ করে। ১ ট্রেডিং এনালিসিসের জন্য, মোমেন্টাম হলো ইস্যুর দামের শক্তি বা দুর্বলতার একটি দরকারি সূচক। ইতিহাস দেখিয়েছে যে পতনশীল বাজারের চেয়ে ক্রমবর্ধমান বাজারের সময় গতিবেগ অনেক বেশি কার্যকর কারণ বাজারগুলি পতনের চেয়ে বেশিবার বৃদ্ধিপ্রাপ্ত পায়।

সিএসই বাজার পরিক্রমায় পরিসংখ্যান হিসেবে উপাত্তগুলো উপস্থাপনের ক্ষেত্রে যথাসাধ্য সাবধানতা অবলম্বন করা হয়েছে, যাতে উপাত্তগুলো নির্ভুলভাবে পরিবেশিত হয়। প্রকাশিত এসব তথ্য ও উপাত্তের ভিত্তিতে কেউ বিনিয়োগের সিদ্ধান্ত নিয়ে ক্ষতিগ্রস্ত হলে ক্ষতিগ্রস্ত দায়ী থাকবে না।



## Velocity (14 Days)



$$\text{Rate of Return} = \frac{\text{Current Value} - \text{Original Value}}{\text{Original Value}} \times 100$$

$$p = mv$$

$p$  = momentum  
 $m$  = mass  
 $v$  = velocity

$$\bar{v} = \frac{\Delta x}{\Delta t}$$

$\bar{v}$  = average velocity  
 $\Delta x$  = displacement  
 $\Delta t$  = change in time

### ভেলোসিটি

তালিকাভুক্ত শেয়ারের সংখ্যা দ্বারা ট্রেড করা শেয়ারের সংখ্যাকে ভাগ করে দৈনিক ভিত্তিতে ভেলোসিটি গণনা করা হয়। এই দৈনিক পরিসংখ্যানগুলি একটি নির্দিষ্ট সময়ের মধ্যকার ভেলোসিটি গণনা করার জন্য যোগ করা হয়।

উপরে মাসের শেষ দিনের এবং এর ১৪ দিন আগের সিএসই সার্বিক শেয়ার মূল্যসূচকের পার্থক্যকে উক্ত মাসের উল্লেখিত দিনের সংখ্যার পার্থক্য দ্বারা ভাগ করে ভেলোসিটি নির্ণয় করা হয়েছে।

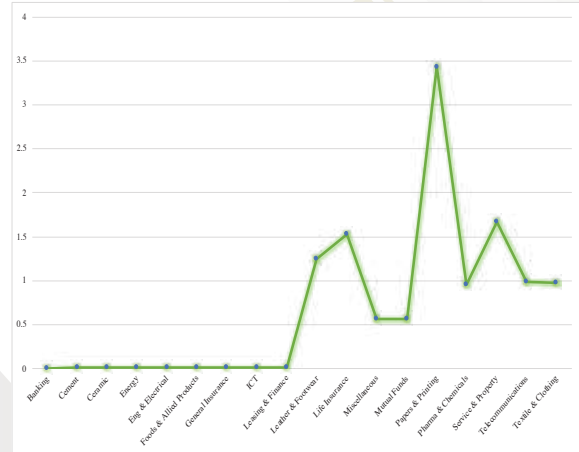
স্টক ভেলোসিটির সাথে সম্পর্কিত একটি অপরিহার্য মেট্রিক হলো ইনভেন্টরি ভেলোসিটি রেশিও। এই অনুপাতটি গণনা করা হয় বিক্রি হওয়া পণ্যের খরচকে (COGS) এভারেজ ইনভেন্টরি ভেলু দ্বারা ভাগ করে। একটি উচ্চতর ইনভেন্টরি ভেলোসিটি অনুপাত একটি দ্রুত-চলমান ইনভেন্টরি এবং একটি আরও দক্ষ সাপ্লাই চেইন নির্দেশ করে।

### শেয়ারবাজারে ভেলোসিটি ভাবনা কি?

এটা আইডিয়া টেমপ্লেটে মূর্ত হয়। কী স্টকটিকে চালাচ্ছে বা চালিত করছে, পরিস্থিতির জন্য বিকল্প দৃষ্টিভঙ্গি, কীভাবে এটি অন্তর্নিহিত বা ঐক্যমতের দৃষ্টিভঙ্গির তুলনায় উপার্জন ও মূল্যায়নের বিষয় বিনিয়োগকারীর দৃষ্টিভঙ্গিতে অনুবাদ করে, ইভেন্টের পথ যা তাকে সেখানে নিয়ে যায় এবং বিনিয়োগকারী কতোটা ঝুঁকি নিতে ইচ্ছুক ইত্যাদি স্পষ্ট করতে সক্ষম হওয়া উচিত।

## Sectoral Volatility

Banking	0.009611003	Leather & Footwear	1.243555262
Cement	0.010440128	Life Insurance	1.53349979
Ceramic	0.019932695	Miscellaneous	0.570343369
Energy	0.011536818	Mutual Funds	0.5658891
Eng & Electrical	0.010891998	Papers & Printing	3427165744
Foods & Allied Products	0.018571764	Pharma & Chemicals	0.956201283
General Insurance	0.012951632	Service & Property	1.668344234
ICT	0.015981774	Telecommunications	0.986466794
Leasing & Finance	0.016635759	Textile & Clothing	0.973067722



**N.B.** All calculations have been done based on Sectoral Index.

$$\sigma_T = \sigma \sqrt{T}$$

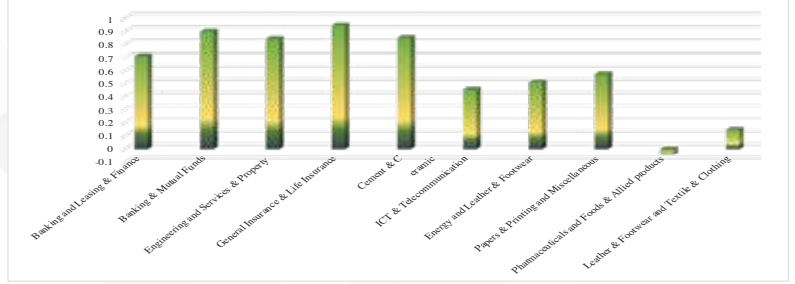
$\sigma_T$  = volatility over a time horizon

$\sigma$  = standard deviation of returns

$T$  = number of periods in a time horizon

## Sectoral Correlation Coefficient

Banking and Leasing & Finance	0.711129918
Banking & Mutual Funds	0.900577629
Engineering and Services & Property	0.841049916
General Insurance & Life Insurance	0.943468439
Cement & Ceramic	0.84758143
ICT & Telecommunication	0.455290103
Energy and Leather & Footwear	0.513306217
Papers & Printing and Miscellaneous	0.570128041
Pharmaceuticals and Foods & Allied products	-0.042761053
Leather & Footwear and Textile & Clothing	0.149064668



$$r = \frac{\sum (x_i - \bar{x})(y_i - \bar{y})}{\sqrt{\sum (x_i - \bar{x})^2 \sum (y_i - \bar{y})^2}}$$

$r$  = correlation coefficient

$x_i$  = values of the x-variable in a sample

$\bar{x}$  = mean of the values of the x-variable

$y_i$  = values of the y-variable in a sample

$\bar{y}$  = mean of the values of the y-variable

### কোরিলেশন কোএফিশিয়েন্ট

কোরিলেশন কোএফিশিয়েন্ট (পারস্পরিক সম্পর্ক সহগ) গণনা করা হয় ভেরিয়েবলের কোভেরিয়েন্স নির্ণয় করে এবং সেই সংখ্যাটিকে সেই ভেরিয়েবলের স্ট্যান্ডার্ড ডেভিয়েশনের প্রোডাক্ট দিয়ে ভাগ করে।

### বাজার দক্ষ হলে কোরিলেশন কোএফিশিয়েন্ট কী হওয়া উচিত?

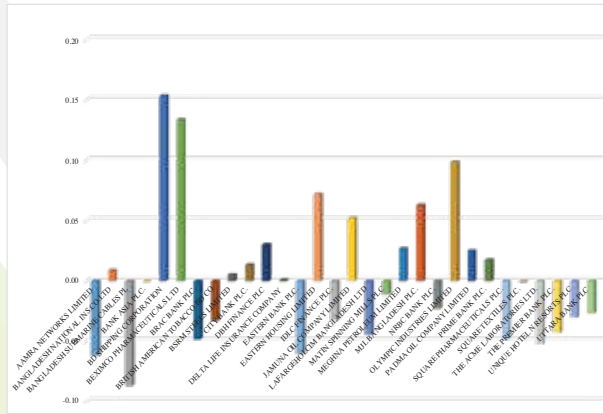
একটি দক্ষ বাজারে, দুটি নন-ওভারল্যাপিং সময়ের জন্য স্টক রিটার্নের মধ্যে পারস্পরিক সম্পর্ক সহগ (কোরিলেশন কোএফিশিয়েন্ট) শূন্যের সমান হওয়া উচিত। ০-এর একটি পারস্পরিক সম্পর্ক সহগ মানে দুটি ভিন্ন সম্পদের রিটার্নের মধ্যে কোন সম্পর্ক নেই।

স্বতন্ত্র বা পৃথক স্টকের জন্য স্টক মার্কেটে কোরিলেশন কোএফিশিয়েন্টের রয়েছে রিটার্ন সংক্রান্ত ভবিষ্যদ্বাণী করার সীমিত ক্ষমতা। তারপরও, দুটি স্টকের দর ওঠা-নামার পারস্পরিক তুলনার ভিত্তিতে ভবিষ্যদ্বাণী করার ক্ষেত্রে পরিসংখ্যানগত পরিমাপের মূল্য থাকতে পারে। কারণ কোরিলেশন কোএফিশিয়েন্ট হলো কিভাবে দুটি স্টক একে অপরের সাথে তাল মিলিয়ে চলার এবং সেইসাথে এই পারস্পরিক সম্পর্কের শক্তিরও একটি পরিমাপ।

- ❑ কোরিলেশন দুটি ইনভেস্টমেন্ট সিকিউরিটির (আমাদের ক্ষেত্রে খাতের) মধ্যকার দরের সহ-উত্থানপতনের অংক পরিমাপ করে।
- ❑ আধুনিক পোর্টফোলিও তত্ত্বের একটি ক্রটি হলো এই ধারণা যে সম্পদের মধ্যে পারস্পরিক সম্পর্ক সময়ের সাথে স্থির হয়, যখন বাস্তবে, এটি গতিশীল এবং পরিবর্তনশীল।
- ❑ কোরিলেশন কোএফিশিয়েন্টগুলি-১ থেকে ১ পর্যন্ত একটি স্কেলে রয়েছে, ১ নিখুঁত পারস্পরিক সম্পর্ক নির্দেশ করে, -১ বিপরীত সম্পর্ক নির্দেশ করে এবং ০ দেখায় সম্পর্কহীনতা।
- ❑ কোরিলেশন বিনিয়োগকারীদের বৈচিত্র্যপূর্ণ পোর্টফোলিও তৈরি করতে সাহায্য করতে পারে, কিন্তু এর বাইরে কোরিলেশন কোএফিশিয়েন্ট-এর কোনো বাস্তব ভবিষ্যদ্বাণী করার ক্ষমতা নেই।

## Alpha of Companies belonging to CSE-30 Index

Name of Companies	Alpha
AAMRA NETWORKS LIMITED	-0.06
BANGLADESH NATIONAL INS.CO.LTD	0.01
BANGLADESH SUBMARINE CABLES PL	-0.09
BANK ASIA PLC.	0.00
BD SHIPPING CORPORATION	0.15
BEXIMCO PHARMACEUTICALS LTD	0.13
BRAC BANK PLC.	-0.05
BRITISH AMERICAN TOBACCO BD CO	-0.03
BSRM STEELS LIMITED	0.01
CITY BANK PLC.	0.01
DBH FINANCE PLC	0.03
DELTA LIFE INSURANCE COMPANY	0.001
EASTERN BANK PLC.	-0.06
EASTERN HOUSING LIMITED	0.072
IDLC FINANCE PLC.	-0.03
JAMUNA OIL COMPANY LIMITED	0.05
LAFARGEHOLCIM BANGLADESH LTD	-0.04
MATIN SPINNING MILLS PLC	-0.01
MEGHNA PETROLEUM LIMITED	0.03
MJL BANGLADESH PLC.	0.06
NRBC BANK PLC.	-0.02
OLYMPIC INDUSTRIES LIMITED	0.10
PADMA OIL COMPANY LIMITED	0.02
PRIME BANK PLC.	0.02
SQUARE PHARMACEUTICALS PLC.	-0.048
SQUARE TEXTILES PLC.	-0.001
THE ACME LABORATORIES LTD.	-0.05
THE PREMIER BANK PLC.	-0.04
UNIQUE HOTEL N RESORTS PLC	-0.03
UTTARA BANK PLC.	-0.03



Alpha = R - R<sub>f</sub> - beta (R<sub>m</sub> - R<sub>f</sub>). In this formula, R represents the portfolio's return, R<sub>f</sub> represents the risk-free rate of return, beta represents the systematic risk of a portfolio, and R<sub>m</sub> represents the market return, for each benchmark.

### আলফা

প্রত্যাশিত আয় এবং প্রকৃত আয়ের মধ্যে পার্থক্য খুঁজে আলফা গণনা করা হয়। আলফা সূত্রটি ক্যাপিটাল অ্যাসেট প্রাইসিং মডেল (CAPM) থেকে উদ্ভূত হয়েছে, যার সাথে আলফা পড়ার জন্য CAPM সূত্রটি Alpha = r - R<sub>f</sub> - beta(R<sub>m</sub> - R<sub>f</sub>)। আলফা ইতিবাচক বা নেতিবাচক হতে পারে।

### আপনি কী ভাবে স্টক মার্কেটে আলফা জেনারেট করবেন?

এটি যথাক্রমে পোর্টফোলিওর অধিকতর স্থিতিশীল অংশে ইমার্জিং মার্কেট ডেভট এবং পোর্টফোলিওর উচ্চতর ঝুঁকির অংশগুলিতে ইমার্জিং মার্কেট ইকুইটি যোগ করে করা যেতে পারে। অন্যান্য বাজার সেক্টরগুলো আরো ঘনীভূত বিনিয়োগের মাধ্যমে উল্লেখযোগ্যভাবে আলফা যোগ করতে পারে।

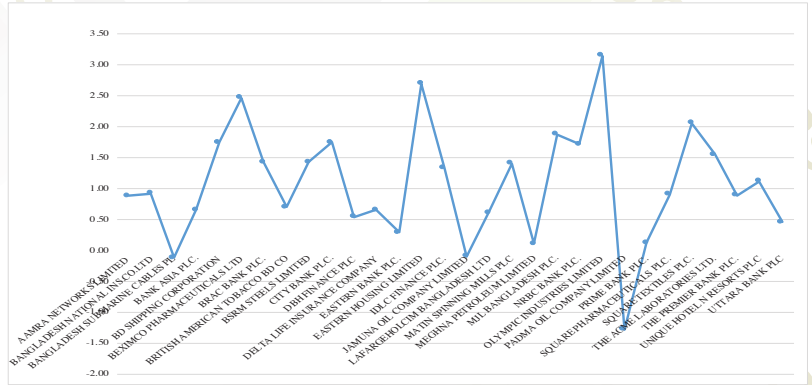
### স্টক মার্কেটে আলফা কী নির্দেশ করে?

আলফা (α) হলো একটি পরিভাষা যা বিনিয়োগের ক্ষেত্রে একটি বিনিয়োগ কৌশলের বাজারকে বীট (beat) করার ক্ষমতা বা এর "প্রান্ত (edge)" বর্ণনা করতে ব্যবহৃত হয়। এইভাবে আলফাকে প্রায়শই অতিরিক্ত রিটার্ন বা রিটার্নের অস্বাভাবিক হার হিসাবেও উল্লেখ করা হয় একটি বেধমার্কেটের সাথে সম্পর্কের ক্ষেত্রে, যখন ঝুঁকির জন্য সমন্বিত হয়।



## Beta of Companies belonging to CSE-30 Index

Name of Companies	Beta
AAMRA NETWORKS LIMITED	0.88
BANGLADESH NATIONAL INS.CO.LTD	0.92
BANGLADESH SUBMARINE CABLES PL	-0.12
BANK ASIA PLC.	0.65
BD SHIPPING CORPORATION	1.74
BEXIMCO PHARMACEUTICALS LTD	2.47
BRAC BANK PLC.	1.43
BRITISH AMERICAN TOBACCO BD CO	0.70
BSRM STEELS LIMITED	1.43
CITY BANK PLC.	1.75
DBH FINANCE PLC	0.54
DELTA LIFE INSURANCE COMPANY	0.65
EASTERN BANK PLC.	0.29
EASTERN HOUSING LIMITED	2.69
IDLC FINANCE PLC.	1.33
JAMUNA OIL COMPANY LIMITED	-0.10
LAFARGEHOLCIM BANGLADESH LTD	0.61
MATIN SPINNING MILLS PLC	1.41
MEGHNA PETROLEUM LIMITED	0.10
MJL BANGLADESH PLC.	1.88
NRBC BANK PLC.	1.72
OLYMPIC INDUSTRIES LIMITED	3.15
PADMA OIL COMPANY LIMITED	-1.28
PRIME BANK PLC.	0.12
SQUARE PHARMACEUTICALS PLC.	0.90
SQUARE TEXTILES PLC.	2.06
THE ACME LABORATORIES LTD.	1.55
THE PREMIER BANK PLC.	0.89
UNIQUE HOTEL N RESORTS PLC	1.12
UTTARA BANK PLC	0.46



### Beta

$$\beta_i = \frac{\text{Cov}(r_i, r_m)}{\text{Var}(r_m)}$$

$\beta_i$  = market beta of asset

Cov = covariance

Var = variance

$r_m$  = average expected rate of return on the market

$r_i$  = expected return on an asset

### বিটা

বিটা গণনা- একটি সিকিউরিটির বিটা গণনা করা হয় একটি নির্দিষ্ট সময়ের মধ্যে সিকিউরিটি রিটার্ন এবং বাজারের রিটার্নের কোভেরিয়েন্সের প্রোডাক্টকে বাজারের রিটার্নের ব্যারিয়েন্স দিয়ে ভাগ করে। হিসাবটি বিনিয়োগকারীদের বুঝতে সাহায্য করে যে একটি স্টক বাজারের বাকি অংশের মতো একই দিকে চলে কি না।

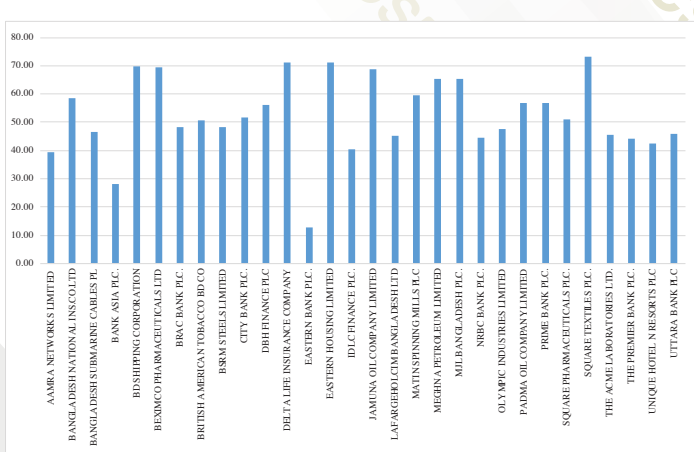
আলফা ও বিটা গণনার ক্ষেত্রে টি-বিল রিটার্ন/রিস্ক-ফ্রি রেন্ট অন্তর্ভুক্ত থাকে। উপরে সিএসই-৩০ মূল্যসূচকভুক্ত কোম্পানিসমূহের দৈনিক গ্লোজিং প্রাইস এবং দৈনিক সূচকও বিবেচিত হয়েছে।

### শেয়ার বাজারে বিটার প্রভাব কি?

বিটা নির্দেশ করে যে সামগ্রিক স্টক মার্কেটের তুলনায় একটি স্টকের দাম কতটা ভোলাটাইল (অস্থির)। ১-এর বেশি একটি বিটা ইঙ্গিত করে যে একটি স্টকের মূল্য সামগ্রিক বাজারের চেয়ে বেশি তীব্রভাবে বাড়ে অর্থাৎ আরও অস্থির হয়। ১-এর কম একটি বিটা নির্দেশ করে যে একটি স্টকের মূল্য সামগ্রিক বাজারের তুলনায় কম অস্থির।

## RSI (Relative Strength Index) of Companies belonging to CSE-30 Index

Name of Companies	RSI JUL	Name of Companies	RSI JUL
AAMRA NETWORKS LIMITED	39.47	JAMUNA OIL COMPANY LIMITED	68.74
BANGLADESH NATIONAL INS.CO.LTD	58.42	MATIN SPINNING MILLS PLC	59.67
BANGLADESH SUBMARINE CABLES PL	46.43	MEGHNA PETROLEUM LIMITED	65.30
BANK ASIA PLC.	27.94	MJL BANGLADESH PLC.	65.41
BD SHIPPING CORPORATION	69.68	NRBC BANK PLC.	44.43
BEXIMCO PHARMACEUTICALS LTD	69.52	OLYMPIC INDUSTRIES LIMITED	47.72
BRAC BANK PLC.	48.40	PADMA OIL COMPANY LIMITED	56.89
BRITISH AMERICAN TOBACCO BD CO	50.50	PRIME BANK PLC.	56.81
BSRM STEELS LIMITED	48.39	SQUARE PHARMACEUTICALS PLC.	50.96
CITY BANK PLC.	51.51	SQUARE TEXTILES PLC.	73.05
DBH FINANCE PLC	55.96	THE ACME LABORATORIES LTD.	45.45
DELTA LIFE INSURANCE COMPANY	71.28	THE PREMIER BANK PLC.	44.31
EASTERN BANK PLC.	12.60	UNIQUE HOTEL N RESORTS PLC	42.28
EASTERN HOUSING LIMITED	70.97	UTTARA BANK PLC	45.83
IDLC FINANCE PLC.	40.36		



$$RSI = 100 - \frac{100}{1 + RS}$$

$$RS = \frac{\text{Average gain}}{\text{Average loss}}$$

### রিলেটিভ স্ট্রেন্থ ইন্ডেক্স

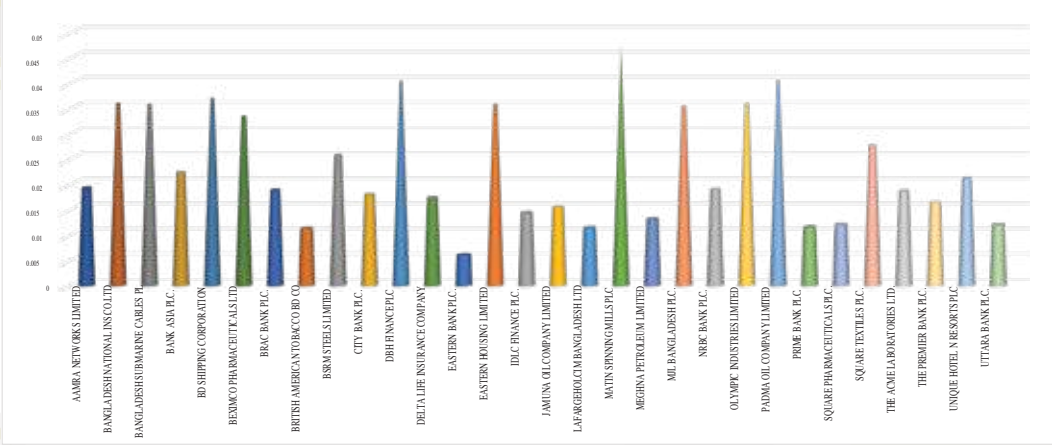
কিভাবে রিলেটিভ স্ট্রেন্থ ইন্ডেক্স (আপেক্ষিক শক্তি সূচক) গণনা করা যায়

- এই গণনায়, একটি নির্দিষ্ট সময়ের মধ্যে গড় শতাংশ লাভ বা ক্ষতি পরিমাপ করা হয়।
- উদাহরণস্বরূপ, ধরুন যে গত ১৪ দিনে, বাজার ১% এর গড় লাভ সহকারে সাত দিনের জন্য উর্ধ্বমুখী থাকে।
- $RSI = 100 - [100 / \{1 + ((1\% / 14) / (0.8\% / 14))\}] = 55.55$

### শেয়ার বাজারে RSI এর ভূমিকা কি?

RSI একটি দৌল্যমান সূচক যা একটি স্টকের মোমেন্টাম পরিমাপ করার জন্য ডিজাইন করা হয়েছে, যা মূল্য পরিবর্তনের গতি এবং আকার উভয়ই নির্দেশ করে। অনেক বিনিয়োগকারী একটি স্টক অতিরিক্ত কেনা বা বেশি বিক্রি হয়েছে কি না তা শনাক্ত করতে সাহায্য করার জন্য এই সূচকটি ব্যবহার করে।

## CSE-30 Price Volatility



AAMRA NETWORKS LIMITED	0.019453823
BANGLADESH NATIONAL INS.CO.LTD	0.036092655
BANGLADESH SUBMARINE CABLES PL	0.035867516
BANK ASIA PLC.	0.022422172
BD SHIPPING CORPORATION	0.036963267
BEXIMCO PHARMACEUTICALS LTD	0.033425348
BRAC BANK PLC.	0.018925555
BRITISH AMERICAN TOBACCO BD CO	0.011468759
BSRM STEELS LIMITED	0.025869023
CITY BANK PLC.	0.01807071
DBH FINANCE PLC	0.040347484
DELTA LIFE INSURANCE COMPANY	0.017476927
EASTERN BANK PLC.	0.006205299
EASTERN HOUSING LIMITED	0.03589019
IDLC FINANCE PLC.	0.014484627

JAMUNA OIL COMPANY LIMITED	0.015638694
LAFARGEHOLCIM BANGLADESH LTD	0.011559734
MATIN SPINNING MILLS PLC	0.04756971
MEGHNA PETROLEUM LIMITED	0.013298052
MJL BANGLADESH PLC.	0.03554322
NRBC BANK PLC.	0.019149924
OLYMPIC INDUSTRIES LIMITED	0.036081853
PADMA OIL COMPANY LIMITED	0.040644128
PRIME BANK PLC.	0.011678171
SQUARE PHARMACEUTICALS PLC.	0.012142525
SQUARE TEXTILES PLC.	0.027829377
THE ACME LABORATORIES LTD.	0.018767285
THE PREMIER BANK PLC.	0.0165449
UNIQUE HOTEL N RESORTS PLC	0.021287509
UTTARA BANK PLC.	0.012085224

### ভোলাটিলিটি (উদ্বায়িতা) গণনা

১. তালিকাভুক্ত কোম্পানির শেয়ারের দিন শেষের ক্লোজিং প্রাইসের ক্ষেত্রে অতীত মূল্য সংগ্রহ।
২. তালিকাভুক্ত কোম্পানির শেয়ারের অতীত মূল্যের গড় গণনা করা।
৩. তালিকাভুক্ত কোম্পানির শেয়ারের সংশ্লিষ্ট সেটের প্রতিটি মূল্য এবং গড় মূল্যের মধ্যে পার্থক্য নির্ধারণ।
৪. পূর্ববর্তী ধাপ থেকে পার্থক্যের বর্গ নির্ণয়করণ।
৫. বর্গীয় পার্থক্যের যোগফল নির্ণয়করণ।

এখানে সিএসই-৩০ মূল্যসূচকভুক্ত কোম্পানিগুলোর দিনশেষে বাজারদর এবং দিন শেষের খাতভিত্তিক সূচকের ভিত্তিতে দুটি ভোলাটিলিটি-সারণী ও রেখাচিত্র নির্ণয় করা হয়েছে।

### শেয়ারবাজারে ভোলাটিলিটির প্রভাব কী?

স্টক মার্কেটের অস্থিরতা (ভোলাটিলিটি), আকস্মিক এবং মূল্যের উল্লেখযোগ্য ওঠা-নামার দ্বারা প্রতিফলিত যা বিনিয়োগকারীদের মনস্তত্ত্বকে প্রভাবিত করে।

সিএসই বাজার পরিক্রমায় পরিসংখ্যান হিসেবে উপাত্তগুলো উপস্থাপনের ক্ষেত্রে যথাসাধ্য সাবধানতা অবলম্বন করা হয়েছে, যাতে উপাত্তগুলো নির্ভুলভাবে পরিবেশিত হয়। প্রকাশিত এসব তথ্য ও উপাত্তের ভিত্তিতে কেউ বিনিয়োগের সিদ্ধান্ত নিয়ে ক্ষতিগ্রস্ত হলে কর্তৃপক্ষ দায়ী থাকবে না।