

সিএসই
**বাজার
পরিক্রমা**

ফেব্রুয়ারি ২০২৫

ISSN 2227-9776



চিটাগং স্টক এক্সচেঞ্জ
পিএলসি

বোর্ড অব ডাইরেক্টরস

একেএম হাবিবুর রহমান	চেয়ারম্যান
প্রফেসর ড. মো. সাইফুল ইসলাম	ডিরেক্টর
ড. মাহমুদ হাসান	ডিরেক্টর
এম. জুলফিকার হোসেন	ডিরেক্টর
নাজনীন সুলতানা এফসিএ	ডিরেক্টর
ফরিদা ইয়াসমিন	ডিরেক্টর
সায়েম সোবহান	ডিরেক্টর ফিগ্যাটেক ইনভেস্টর
মেজর (অব.) এমদাদুল ইসলাম	ডিরেক্টর
মোহাম্মদ নাসির উদ্দিন চৌধুরী	ডিরেক্টর
মোহাম্মদ আকতার পারভেজ	ডিরেক্টর
শাহজাদা মাহমুদ চৌধুরী	ডিরেক্টর
এম. সাইফুর রহমান মজুমদার এফসিএ, এফসিএমএ	ব্যবস্থাপনা পরিচালক

প্রাক্তন প্রেসিডেন্ট/চেয়ারম্যানবৃন্দ

আমির খসরু মাহমুদ চৌধুরী	০১.০৪.১৯৯৫ থেকে ২৪.১২.২০০১
মীর্জা সালমান ইম্পাহানী	২৫.১২.২০০১ থেকে ১৮.১১.২০০৩
হাবিবুল্লাহ খান	১৯.১১.২০০৩ থেকে ১৪.১২.২০০৫
এমকেএম মহিউদ্দিন	১৫.১২.২০০৫ থেকে ১৫.১১.২০০৭
নাসিরউদ্দিন আহমেদ চৌধুরী	১৬.১১.২০০৭ থেকে ০৮.১১.২০০৯
ফখর উদ্দিন আলী আহমেদ	০৮.১১.২০০৯ থেকে ০১.১২.২০১১
আল-মারুফ খান এফ.সি.এ.	০২.১২.২০১১ থেকে ১৫.০২.২০১৪
ড. মোহাম্মদ আবদুল মজিদ	১৫.০২.২০১৪ থেকে ১২.০২.২০১৭
ড. এ. কে. আবদুল মোমেন	১৩.০২.২০১৭ থেকে ০৮.০১.২০১৯
মেজর জেনারেল মোহাম্মদ শামীম চৌধুরী এনডব্লিউসি, পিএসসি (অবঃ)	৩১.০৩.২০১৯ থেকে ২৪.০২.২০২০
আসিফ ইব্রাহিম	২৫.০২.২০২০ থেকে ২১.০৮.২০২৪

এডিটোরিয়াল প্যানেল

এম. সাইফুর রহমান মজুমদার এফসিএ, এফসিএমএ
ম্যানেজিং ডিরেক্টর

খালেদ হামিদী
অ্যাসিস্ট্যান্ট জেনারেল ম্যানেজার, হেড অফ পাবলিকেশন

চিটাগং স্টক এক্সচেঞ্জ পিএলসি

কর্পোরেট অফিস :

১০৮০ শেখ মুজিব রোড, আখাবাদ, চট্টগ্রাম, বাংলাদেশ।
ফোন : +৮৮ ০২৩৩৩৩১৪৬৩২-৩, ০২৩৩৩৩২০৮৭১-৩, ০২৩৩৩৩২৬৮০১-৫
ফ্যাক্স : +৮৮ ০২৩৩৩৩১৪১০১, ৮৮ ০২৩৩৩৩২৬৮১০
e-mail : cse@cse.com.bd; info@cse.com.bd
website : www.cse.com.bd
www.bangladeshstockmarket.com

ঢাকা অফিস :

ইউনুস ট্রেড সেন্টার লিমিটেড (লেভেল-১৫)
৫২-৫৩, দিলকুশা বা/এ, ঢাকা-১০০০, বাংলাদেশ।
ফোন : +৮৮ ০২ ৯৫১৩৯১১-২০, ফ্যাক্স : ৮৮ ০২ ৯৫১৩৯০৬

সিলেট অফিস :

আনন্দ টাওয়ার (৪র্থ তলা), উত্তর ধোপাদিঘীর পাড়, জেল রোড, সিলেট-৩১০০
ফোন : +৮৮০ ৮২১ ৭২১২১৩, ফ্যাক্স : ৮৮ ০৮২১ ৭২১২১৪

সিএসই বাজার পরিক্রমায় পরিসংখ্যান হিসেবে উপাত্তগুলো উপস্থাপনের ক্ষেত্রে যথাসাধ্য সাবধানতা অবলম্বন করা হয়েছে, যাতে উপাত্তগুলো নির্ভুলভাবে পরিবেশিত হয়। প্রকাশিত এসব তথ্য ও উপাত্তের ভিত্তিতে কেউ বিনিয়োগের সিদ্ধান্ত নিয়ে ক্ষতিগ্রস্ত হলে কর্তৃপক্ষ দায়ী থাকবে না।



বাংলাদেশ ব্যাংকের বিশেষ তহবিলের সময়সীমা ২০৩০ সাল পর্যন্ত বাড়ানোর সুপারিশ করে গভর্নরকে এরই মধ্যে চিঠি দিয়েছে পুঁজিবাজারের স্টক ব্রোকারদের সংগঠন ডিএসই ব্রোকার্স অ্যাসোসিয়েশন অব বাংলাদেশ (ডিবিএ)। পাশাপাশি এর আকার প্রতিটি তফসিলি ব্যাংকের জন্য ২০০ কোটি থেকে বাড়িয়ে ৩০০ কোটি টাকা করার সুপারিশও পেশ করে সংগঠনটি। এতে এ-বিশেষ তহবিলের মেয়াদ ও আকার বাড়ানোর দাবি জানানো হয়। বলা হয়, বাংলাদেশের শেয়ারবাজার একটি চ্যালেঞ্জিং সময়ের মধ্য দিয়ে যাচ্ছে। ২০২১ সালের শেষ থেকে আমাদের বাজারে দীর্ঘ মন্দা বিরাজ করছে। ফলে ইকুইটি বাজার মূলধন প্রায় ৪০ শতাংশ বা ২ হাজার ৩০০ বিলিয়ন টাকা কমেছে। এ-মন্দা প্রাতিষ্ঠানিক বিনিয়োগকারী (যেমন- ব্যাংক, আর্থিক প্রতিষ্ঠান, বীমা কোম্পানি এবং মিউচুয়াল ফান্ড) এবং বাজার মধ্যস্থতাকারী, স্টক-ব্রোকার এবং অন্য অংশীদারসহ ২০ লাখেরও বেশি বিনিয়োগকারীকে প্রভাবিত করেছে।

এ-তহবিলের আওতায় অনেক স্বনামধন্য তফসিলি ব্যাংক শেয়ারবাজারে তাদের নিজস্ব পোর্টফোলিওতে বিনিয়োগ করেছে, বর্তমান বাজার পরিস্থিতিতে যাদের পোর্টফোলিও বিনিয়োগ ৪০ থেকে ৬০ শতাংশ পর্যন্ত ক্ষতির সম্মুখীন হয়ে আছে। এ মুহূর্তে এ ধরনের তহবিল বন্ধ করলে পোর্টফোলিও অ্যাকাউন্টে উল্লেখযোগ্য ক্ষতি হবে এবং বিনিয়োগকারীসহ শেয়ারবাজারে এর নেতিবাচক প্রভাব পড়বে। বাজার প্রেক্ষাপট বিবেচনা করে, এ-বিশেষ তহবিলের সময়সীমা ২০৩০ সাল পর্যন্ত বাড়ানোর পাশাপাশি তহবিলের আকার প্রতিটি তফসিলি ব্যাংকের জন্য অতিরিক্ত ১০০ কোটি টাকা বাড়িয়ে ৩০০ কোটি টাকা করার অনুরোধ করা হয়েছে। এই পরিপ্রেক্ষিতে ডিবিএ-র এই প্রস্তাব, বিনিয়োগকারীদের স্বার্থে, সময়ানুগ।

নিয়ন্ত্রণ-বহির্ভূত নানা কারণে দীর্ঘমেয়াদে যে অকার্যকরতা ও স্থবিরতা দেশের পুঁজিবাজারে বিদ্যমান রয়েছে তা থেকে উত্তরণে উল্লেখিত ফান্ড সাপোর্ট (তহবিল-সহায়তা) অবশ্যই প্রয়োজনা সেই সাথে সিএসই মনে করে, স্বচ্ছ ও জবাবদিহিতাপূর্ণ নিয়ন্ত্রণ-কাঠামো প্রতিষ্ঠা করা না গেলে আমাদের পুঁজিবাজারের হতাবস্থা পুনরুদ্ধার কষ্টসাধ্য। এই উপলক্ষের তাড়নায় সিএসই এরই মধ্যে সংশ্লিষ্ট টাস্কফোর্সের কাছে পুঁজিবাজার সংস্কারের ১১ দফা প্রস্তাব পেশ করেছে। এই প্রস্তাবগুলি নিয়ে টাস্কফোর্সের সাথে একবার বৈঠকও অনুষ্ঠিত হয়েছে। এরপর প্রস্তাবগুলির বিস্তারিত ব্যাখ্যাকল্পে দ্বিতীয় বৈঠক হওয়ার কথা থাকলেও অনিবার্য কারণে তা হয়নি। এই পরিপ্রেক্ষিতে সিএসই মনে করে, পুঁজিবাজার-সংশ্লিষ্ট সব প্রত্যাশা অনুযায়ী নিয়ন্ত্রণ-কাঠামো কার্যকর করার এখনই সময়।

বাংলাদেশের পুঁজিবাজারে বিদেশিদের বিনিয়োগ সংক্রান্ত নীতিমালায় পরিবর্তনের ঘোষণা দিয়েছে বাংলাদেশ ব্যাংক। নতুন নিয়মে কোনো বিদেশি নাগরিক কিংবা প্রতিষ্ঠানের ১০ লাখ টাকা মূল্যের বেশি বিনিয়োগ ব্যাংকিং চ্যানেলে বাধ্যতামূলকভাবে করতে হবে। বাংলাদেশ ব্যাংক দেশে বিদেশি সরাসরি বিনিয়োগ (এফডিআই) বিষয়ক একটি সার্কুলার জারি করে। নির্দেশনায় বলা হয়, শেয়ার ইস্যুর আগেই বিদেশি বিনিয়োগ নিশ্চিত করতে হবে। বিদেশি বিনিয়োগকারীরা বাংলাদেশে দুই ধরনের পোর্টফোলিও বিনিয়োগ করেন। তার একটি শেয়ারবাজারে তালিকাভুক্ত বিভিন্ন কোম্পানির শেয়ারে বা ইকুইটি সিকিউরিটিজে। অন্যটি ডেবট সিকিউরিটিজে। বাংলাদেশ ব্যাংকের তথ্য মতে, গত অর্থবছরে ইকুইটিতে বিদেশি বিনিয়োগের মোট পরিমাণ ছিল ৮২ কোটি ডলার, যা আগের অর্থবছরের চেয়ে ৩৯ কোটি ডলার বা ৩২ শতাংশ কম। এই ৮২ কোটি ডলারের মধ্যে ৮০ কোটি ডলারই ছিল ১০ দেশের বিনিয়োগ। কেন্দ্রীয় ব্যাংকের এই উদ্যোগ আশাব্যঞ্জক।

সূচিপত্র

জাতীয় অর্থনৈতিক নির্দেশক	০৪
Indices Overview	০৬
World Bank Commodities Price	০৮
অর্থনৈতিক সংবাদ	১০
জেড ক্যাটাগরিভুক্ত কোম্পানিগুলোর পরিসংখ্যান	১১
ক্যাটাগরিভিত্তিক লেনদেন শেয়ার সংখ্যা ও লেনদেন মূল্য	১২
এক্সচেঞ্জ সংবাদ	১৩
Monthly Trend November	১৫
Dividend History of Listed Securities : 2020-2024	২০
কর্পোরেট সংবাদ	৫৫

সিএসই বাজার পরিসংখ্যান

সিএসই বিলবোর্ড ও সেক্টোরাল ইনডেক্স	৭০
সিএসই বাজার গতিপ্রকৃতি	৭১
সিএসই খাত ভিত্তিক বাজার নির্দেশক ও সিএসই বাজার গতিপ্রকৃতি	৭২
খাতভিত্তিক পরিসংখ্যান ও সিএসই এসএমই বোর্ড	৭৩
লেনদেনে শীর্ষ খাত ও দৈনিক গড় লেনদেন শীর্ষ ২০ সিকিউরিটিজ	৭৪
শীর্ষ ২০ সক্রিয় ট্রেড হোল্ডারস	৭৫
বাজার মূলধনে শীর্ষ সিকিউরিটিজ ও লেনদেনে শীর্ষ সিকিউরিটিজ ও গতিপ্রকৃতি	৭৬
সপ্তাহ ভিত্তিক বাজার প্রবণতা	৭৭
সিএসই শরিয়াহ্ মূল্য সূচকভুক্ত কোম্পানিসমূহের পরিসংখ্যান	৭৮
তালিকাভুক্ত সিকিউরিটিজের শেয়ার হোল্ডিং কম্পোজিশন	৮২
বিনিয়োগ খাত, মূল্য-এনএভি অনুপাত	৮৬
বিনিয়োগ খাতের গতিপ্রকৃতি	৮৭

Economic Outlook

30 January 2025

	29 January 2024	30 June 2024	31 December 2024 ^R	29 January 2025			
1. Foreign Exchange Reserve (million US\$)	25194.36 20044.71 (BPM6)	26714.20 21686.3 (BPM6)	26203.63 21359.00 (BPM6)	25318.42	19972.69 (BPM6)		
2. Interbank Taka-USD Exchange Rate (average)	110.0000	118.0000	120.0000	122.0000			
3. Overnight Call Money Rate	29 January 2024	30 June 2024	31 December 2024	29 January 2025			
Weighted Average Rate (in Percent)	9.56	9.01	10.23	10.01			
4. Broad/Overall Share Price Index	29 January 2024	30 June 2024	29 January 2025	Percentage change			
				29 Jan 25 over Jun 24	29 Jan 24 over Jun 23		
a) Dhaka Stock Exchange (DSE)	6097.23	5328.40	5112.51	-4.05	-3.89		
b) Chittagong Stock Exchange (CSE)	17264.90	15066.82	14332.35	-4.87	-7.69		
	December, 2023	July-December, FY24	December, 2024 ^P	July-December, FY25 ^P	FY24		
5. a) Wage Earners' Remittances (in million US\$)	1991.26	10799.68	2638.78	13776.56	23912.22		
b) Annual Percentage Change	17.15	2.92	32.52	27.56	10.65		
	November, 2023	July-November FY24	November, 2024 ^P	July-November FY25 ^P	FY24 ^R		
6. a) Import (C&F) (in million US\$)	5890.80	27762.90	5377.90	27696.50	66725.10		
b) Annual Percentage Change			-8.71	-0.24	-11.11		
	November, 2023	July-November FY24	November, 2024 ^P	July-November FY25 ^P	FY24 ^R		
7. a) Import (f.o.b) (in million US\$)	5586.00	26324.00	5053.00	26010.00	63239.00		
b) Annual Percentage Change			-9.54	-1.19	-10.61		
	November, 2023	July-November FY24	November, 2024 ^P	July-November FY25 ^P	FY24 ^R		
8. a) Export (f.o.b) (in million US\$)	3272.00	16468.00	3852.00	18129.00	40808.00		
b) Annual Percentage Change			17.73	10.09	-5.89		
8. Current Account Balance (in million US\$)	July-November FY24		July-November FY25 ^P	FY24 ^R			
	-3939.0		-226.0	-6604.0			
	November, 2023	July-November, FY24	November, 2024 ^P	July-November, FY25 ^P	FY24		
9. a) Tax Revenue (NBR) (BDT in crore)	27850.95	130185.67	25359.57	126777.00	382678.41		
b) Annual Percentage Change	11.85	12.41	-8.95	-2.62	15.44		
10. Investment in National Savings Certificates (BDT in crore)	November, 2023	July-November FY24	November 2024 ^P	July-November FY25 ^P	FY24		
a) Net Sale	-1553.80	-3858.81	-3430.90	1676.92	-21124.38		
b) Total Outstanding	363534.52	363534.52	347945.97	347945.97	346269.05		
	November, 2023	June, 2024 ^R	November, 2024 ^P	Percentage change			
				Nov. 24 over Nov. 23	Nov. 24 over Jun 24	Nov. 23 over Jun 23	Jun 24 over Jun 23
11. a) Reserve Money (RM) (BDT in crore)	340370.20	413647.00	388455.90	14.13	-6.09	-11.27	7.84
b) Broad Money (M2) (BDT in crore)	1889423.20	2033234.00	2040784.90	8.01	0.37	0.12	7.74
Total Domestic Credit (BDT in crore)	1957595.90	2115524.90	2150832.90	9.87	1.67	1.60	9.80
12. a) Net Credit to the Govt. Sector	363992.40	424877.10	438647.50	20.51	3.24	-6.03	9.69
b) Credit to the Other Public Sector	47662.30	49419.10	47861.20	0.42	-3.15	5.53	9.42
c) Credit to the Private Sector	1545941.20	1641228.70	1664324.20	7.66	1.41	3.46	9.84

	July-December FY24		July-December FY25 ^P		Percentage change				
	Opening	Settlement	Opening	Settlement	July-December FY25 over July-December FY24			FY24	
					Opening	Settlement	Settlement		
L/C Opening and Settlement (in million US\$)	Opening	Settlement	Opening	Settlement	Opening	Settlement	Settlement		
13. a) Consumer Goods	3168.53	3239.17	3259.04	3055.94	2.86	-5.66	-13.56		
b) Capital Machinery	1285.21	1457.80	873.40	1054.59	-32.04	-27.66	-23.86		
c) Intermediate Goods	2253.33	2551.75	2087.30	2195.98	-7.37	-13.94	-12.00		
d) Petroleum	4874.01	4903.62	4484.12	4890.97	-8.00	-0.26	-5.02		
e) Industrial Raw Materials	11286.73	10628.10	12370.91	11822.68	9.61	11.24	-15.90		
f) Others	10622.80	10658.84	11817.10	11306.79	11.24	6.08	5.80		
Total	33490.61	33439.28	34891.87	34326.95	4.18	2.65	-8.29		
Back to Back L/C	4671.64	4152.81	5718.04	5124.11	22.40	23.39	-7.19		
Rate of Inflation on the basis of Consumer Price Index for National (Base:2021-22=100)	April, 2024	May, 2024	June, 2024	July, 2024	August, 2024	September, 2024	October, 2024	November, 2024	December, 2024
14. a) Twelve Month Average Basis	9.73	9.73	9.73	9.90	9.95	9.97	10.05	10.22	10.34
b) Point to Point Basis	9.74	9.89	9.72	11.66	10.49	9.92	10.87	11.38	10.89
Corresponding Period	April, 2023*	May, 2023	June, 2023	July, 2023	August, 2023	September, 2023	October, 2023	November, 2023	December, 2023
a) Twelve Month Average Basis	8.64	8.84	9.02	9.90	9.24	9.29	9.37	9.42	9.48
b) Point to Point Basis	9.24	9.94	9.74	9.69	9.92	9.63	9.93	9.49	9.41
Classified Loan	September,2022	December,2022	March,2023	June,2023	September,2023	December,2023	March, 2024	June ,2024	September, 2024
15. a) % of Classified Loan to Total Outstanding	9.36	8.16	8.80	10.11	9.93	9.00	11.11	12.56	16.93
b) % of Net Classified Loan to Net Outstanding	0.90	-0.08	0.30	1.58	1.22	0.59	2.44	3.68	5.89
Agricultural and Non-farm Rural Credit (BDT in crore)	November,'23	December,'23	July-December,FY24	November,'24 ^P	December,'24 ^P	July-Dec.FY25 ^P	FY24 ^P	FY23	FY22
16. a) Disbursement **	3319.61	3046.05	18326.17	3689.79	3177.96	16259.11	37153.90	32829.89	28834.21
b) Recovery	3470.00	3361.09	17779.54	3747.08	3047.76	19117.26	35571.62	33010.09	27463.41
c) Outstanding	54590.56	55395.32	55395.32	54809.59	56018.85	56018.85	58119.59	52704.45	49802.28
SME Loan (BDT in crore)	Jan-Mar, FY23	Apr-Jun, FY23 ^P	Jul-Sept, FY24 ^P	Oct-Dec, FY24 ^P	Jan-Mar, FY24 ^P	April-June, FY24 ^P	July-September, FY25 ^P	FY24	FY23
17. a) Disbursement	49068.40	62747.05	52654.90	64841.99	53107.48	54526.41	44202.85	225130.78	224103.87
b) Outstanding	283236.32	295842.02	298339.27	304241.45	303970.10	306119.87	299958.54	306119.87	295842.02
Industrial Term Loan (BDT in crore)	Jan-Mar, FY23 ^P	Apr-Jun, FY23 ^P	Jul-Sept, FY24 ^P	Oct-Dec, FY24 ^P	Jan-Mar, FY24 ^P	April-June, FY24 ^P	July-September, FY25 ^P	FY24	FY23
18. a) Disbursement	20907.66	26127.36	26194.00	33763.22	22015.37	24971.83	23116.58	106944.42	95172.03
b) Recovery	17899.35	17290.02	22712.86	25062.93	23468.00	25345.17	20575.35	96588.96	106393.23
c) Outstanding	383075.76	395317.82	399693.22	433807.76	428079.27	442485.79	414533.33	442485.79	395317.82
19. GDP Growth Rate (Base: 2015-16)	FY16	FY17	FY18	FY19	FY20	FY21	FY22	FY23 ^R	FY24 ^P
	7.27	6.59	7.32	7.88	3.45	6.94	7.10	5.78	5.82

Note: *=Base Index 2005-06 =100 ** = About 42.79% of the target for agricultural credit disbursement has been achieved in the first six months of FY25.

P=Provisional, R=Revised.

For any query : 01731-637991, 01521-576517

Source : Bangladesh Bank

Indices Overview

Name Country	Last Prev. Close	+/- %	Time Date	YTD 1 Year
NORTH AMERICA				
<u>The Global Dow</u> USA	5,113.85 5,119.15	-5.3 -0.1%	11:48:04 PM 2/6/2025	5.43% 16.15%
<u>Dow Jones</u> USA	44,873.28 44,556.04	317.24 0.71%	04:58:27 PM 2/5/2025	5.85% 16.49%
<u>NASDAQ 100</u> USA	21,658.16 21,566.92	91.25 0.42%	05:16:01 PM 2/5/2025	3.25% 23.25%
<u>NASDAQ Comp.</u> USA	19,692.33 19,654.02	38.31 0.19%	05:16:02 PM 2/5/2025	2.13% 26.16%
<u>NYSE International 100</u> USA	7,765.50 7,765.50	-72.99 -0.93%	04:00:15 PM 1/31/2025	4.45% 13.98%
<u>NYSE US 100</u> USA	17,225.74 17,225.74	-116.85 -0.67%	04:02:00 PM 1/31/2025	5.52% 17.91%
<u>Russell 2000</u> USA	2,330.00 2,324.00	2.8 0.12%	11:37:04 PM 2/6/2025	3.57% 18.8%
<u>S&P 500</u> USA	6,061.48 6,037.88	23.6 0.39%	04:58:27 PM 2/5/2025	3.29% 22.35%
<u>S&P/TSX</u> Canada	25,279.35 25,279.35	37.59 0.15%	04:47:09 PM 2/4/2025	1.53% 20.62%
<u>VIX</u> USA	15.77 17.21	-1.44 -8.37%	04:15:01 PM 2/5/2025	-12.05% 20.75%
<u>U.S. Dollar Index</u> USA	107.71 107.62	0.09 0.08%	11:38:12 PM 2/6/2025	-1.41% 3.43%
Western Europe				
<u>DAX</u> Germany	21,585.93 21,505.70	80.23 0.37%	11:50:00 AM 2/5/2025	7.8% 26.73%
<u>DivDAX</u> Germany	193.11 193.36	-0.25 -0.13%	11:50:00 AM 2/5/2025	4.95% 5.76%
<u>MDAX</u> Germany	26,648.25 26,420.99	227.26 0.86%	11:50:00 AM 2/5/2025	3.61% 3.21%
<u>TecDAX</u> Germany	3,770.97 3,726.10	44.87 1.2%	11:50:00 AM 2/5/2025	9.73% 11.14%
<u>AEX</u> Netherlands	919.45 919.47	-0.02 0%	12:05:02 PM 2/5/2025	3.64% 10.63%
<u>CAC 40</u> France	7,891.68 7,906.40	-14.72 -0.19%	12:05:02 PM 2/5/2025	6.73% 3.31%

Name Country	Last Prev. Close	+/- %	Time Date	YTD 1 Year
NORTH AMERICA				
<u>FTSE 100</u>	8,623.29	52.52	11:35:29 AM	4.4%
Great Britain	8,570.77	0.61%	2/5/2025	12.27%
<u>IBEX 35</u>	12,536.70	163.9	11:35:07 AM	7.36%
Spain	12,372.80	1.32%	2/5/2025	25.33%
<u>OMXS30</u>	2,629.11	-9.36	11:35:00 AM	4.79%
Sweden	2,638.46	-0.35%	2/5/2025	11.52%
<u>SMI</u>	12,579.44	103.95	11:31:18 AM	8.22%
Switzerland	12,475.49	0.83%	2/5/2025	11.87%
South America				
<u>BSX</u>	2,478.95	0	06:31:48 PM	-0.78%
Bermuda	2,478.95	0%	2/6/2025	16.25%
<u>IGPA</u>	18,948.12	18.55	03:02:04 PM	8.05%
Chile	18,929.57	0.1%	2/5/2025	15.29%
<u>IBC</u>	152,778.30	6567.1	12:03:16 PM	25.95%
Venezuela	152,778.30	4.49%	2/4/2025	185.33%
<u>BVQ</u>	1,245.05	0	05:05:31 AM	5.11%
Ecuador	1,245.05	0%	2/4/2025	10.07%
Eastern Europe				
<u>SAX</u>	305.41	1.77	11:00:57 AM	2.42%
Slovakia	303.64	0.58%	2/5/2025	-2.15%
Africa / Middle East				
<u>EGX30</u>	29,735.59	67.12	07:59:32 AM	-1.08%
Egypt	29,668.47	0.23%	2/5/2025	9.04%
<u>NSE 20</u>	2,190.99	31.25	08:43:49 AM	6.43%
Kenya	2,190.99	1.45%	2/5/2025	43.91%
Asia / Pacific				
<u>Hang Seng</u>	20,597.09	-192.87	03:08:50 AM	4.96%
Hong Kong	20,789.96	-0.93%	2/5/2025	27.64%
<u>KOSPI</u>	2,509.27	27.58	01:30:40 AM	4.6%
Republic of Korea	2,509.27	1.11%	2/5/2025	-2.6%
<u>NIKKEI 225</u>	38,998.03	166.55	11:33:05 PM	-0.79%
Japan	38,831.48	0.43%	2/6/2025	7.85%
<u>SENSEX</u>	78,271.28	-312.53	07:36:47 AM	-2.09%
India	78,271.28	-0.4%	2/5/2025	8.43%
<u>Shanghai Composite</u>	3,229.49	-21.11	02:00:15 AM	-1.01%
China	3,229.49	-0.65%	2/5/2025	15.77%

Source: Markets Insider

Commodities Top Performers

<u>Coffee</u>	4.30%	4.00 USD
<u>Lean Hog</u>	1.73%	0.87 USD
<u>EEX Strompreis Phelix DE</u>	1.54%	108.65 EUR
<u>Rice</u>	1.37%	13.69 USD
<u>Lumber</u>	1.06%	573.00 USD

Commodity Prices

Precious Metals	Price	%	+/-	Unit	Date
<u>Gold</u>	2,869.05	0.04%	1.29	USD per Troy Ounce	2/4/2025
<u>Palladium</u>	1,004.50	0.05%	0.50	USD per Troy Ounce	2/4/2025
<u>Platinum</u>	981.25	-0.46%	-4.50	USD per Troy Ounce	2/4/2025
<u>Silver</u>	32.22	-0.37%	-0.12	USD per Troy Ounce	2/4/2025
Energy	Price	%	+/-	Unit	Date
<u>Natural Gas (Henry Hub)</u>	3.31	-1.16%	-0.04	USD per MMBtu	2/4/2025
<u>Ethanol</u>	2.16	0.05%	0.00	per Gallon	2/4/2025
<u>Heating Oil</u>	62.87	0.00%	0.00	USD per 100 Liter	2/4/2025
<u>Coal</u>	105.50	-0.05%	-0.05	per Ton	2/4/2025
<u>RBOB Gasoline</u>	2.05	0.02%	0.00	per Gallone	2/4/2025
<u>Uranium</u>	70.70	-0.57%	-0.40	per 250 Pfund U308	2/4/2025
<u>Oil (Brent)</u>	74.69	0.00%	0.00	USD per Barrel	2/4/2025
<u>Oil (WTI)</u>	71.18	0.06%	0.04	USD per Barrel	2/4/2025
Industrial Metals	Price	%	+/-	Unit	Date
<u>Aluminium</u>	2,616.08	-0.72%	-18.86	USD per Ton	2/4/2025
<u>Lead</u>	1,953.50	0.94%	18.17	USD per Ton	2/4/2025
<u>Iron Ore</u>	105.40	0.36%	0.38	per Dry Metric Ton	2/4/2025

Industrial Metals	Price	%	+/-	Unit	Date
<u>Copper</u>	9,114.34	0.99%	89.64	USD per Ton	2/4/2025
<u>Nickel</u>	15,177.50	0.86%	130.09	USD per Ton	2/4/2025
<u>Zinc</u>	2,718.25	-1.34%	-36.90	USD per Ton	2/4/2025
<u>Tin</u>	30,281.50	0.39%	119.00	USD per Ton	2/4/2025
Agriculture	Price	%	+/-	Unit	Date
<u>Cotton</u>	0.66	-0.24%	0.00	USc per lb.	2/4/2025
<u>Oats</u>	3.65	-0.75%	-0.03	USc per Bushel	2/4/2025
<u>Lumber</u>	573.00	1.06%	6.00	per 1.000 board feet	2/4/2025
<u>Coffee</u>	4.00	4.30%	0.17	USc per lb.	2/4/2025
<u>Cocoa</u>	8,298.00	-3.19%	-273.00	GBP per Ton	2/4/2025
<u>Live Cattle</u>	2.04	0.82%	0.02	USD per lb.	2/4/2025
<u>Lean Hog</u>	0.87	1.73%	0.01	USc per lb.	2/4/2025
<u>Corn</u>	4.92	-0.20%	-0.01	USc per Bushel	2/4/2025
<u>Feeder Cattle</u>	2.71	0.84%	0.02	USc per lb.	2/4/2025
<u>Milk</u>	20.34	0.05%	0.01	USD per cwt.sh.	2/4/2025
<u>Orange Juice</u>	4.43	-1.24%	-0.06	USc per lb.	2/4/2025
<u>Palm Oil</u>	4,614.00	0.52%	24.00	Ringgit per Ton	2/4/2025
<u>Rapeseed</u>	518.00	-0.77%	-4.00	EUR per Ton	2/4/2025
<u>Rice</u>	13.69	1.37%	0.19	per cwt.	2/4/2025
<u>Soybean Meal</u>	308.30	-0.19%	-0.60	USD per Ton	2/4/2025
<u>Soybeans</u>	10.59	-0.02%	0.00	USc per Bushel	2/4/2025
<u>Soybean Oil</u>	0.45	0.44%	0.00	USD per lb.	2/4/2025
<u>Wheat</u>	230.75	-1.70%	-4.00	USc per Ton	2/4/2025
<u>Sugar</u>	0.20	0.25%	0.00	USc per lb.	2/4/2025

Source: Markets Insider

অর্থনৈতিক

সংবাদ

সাত মাসে রেমিটেন্স বেড়েছে ২৩.৬০%

টানা ছয় মাস দুই বিলিয়নের ওপর রেমিটেন্স দেশে পাঠালেন প্রবাসীরা।

অর্থনীতির অধিকাংশ সূচক দুঃসংবাদ দিলেও আবারও সুসংবাদ এসেছে রেমিটেন্সে। চলতি অর্থবছরের প্রথম ৭ মাসে প্রবাসীরা ১৫ দশমিক ৯৬ বিলিয়ন ডলার দেশে পাঠিয়েছেন, যা আগের অর্থবছরের একই সময়ের চেয়ে ২৩ দশমিক ৬০ শতাংশ বেশি। ২০২৩ সালের জুলাই থেকে ২০২৪ সালের জানুয়ারিতে দেশে এসেছিল ১২ দশমিক ৯১ বিলিয়ন ডলারের রেমিটেন্স। বাংলাদেশ ব্যাংকের মুখপাত্র ও নির্বাহী পরিচালক হুসনে আরা শিখা মিডিয়াকে জানান, চলতি বছরের জানুয়ারি মাসে ২ দশমিক ১৮ বিলিয়ন ডলারের রেমিটেন্স দেশে এসেছে। ২০২৪ সালের জানুয়ারি মাসে এসেছিল ২ দশমিক ১১ বিলিয়ন ডলার। এ নিয়ে টানা ছয় মাস দুই বিলিয়নের ওপর রেমিটেন্স দেশে পাঠালেন প্রবাসীরা। আগের মাস ডিসেম্বরে ২ দশমিক ৬৪ বিলিয়ন ডলারের রেমিটেন্স এসেছিল, যা একক মাসে সাড়ে তিন বছরের সর্বোচ্চ প্রবাসী আয়।

‘চীনের তাগিদে’ মোংলা বন্দরে প্রকল্প ভূ-রাজনীতির বিবেচনায় ‘গুরুত্বপূর্ণ’

৪ হাজার ৬৮ কোটি টাকা ব্যয়ের এ প্রকল্পে ৩ হাজার ৫৯২ কোটি টাকা দেবে চীন সরকার।

মোংলা বন্দরের সুবিধা বাড়াতে একটি প্রকল্প অনুমোদন করেছে সরকার। প্রকল্পটি চীন সরকারের ‘উচ্চ পর্যায়ের তাগিদে’ অনুমোদন করার বিষয়টি তুলে ধরে পরিকল্পনা উপদেষ্টা বলেছেন, এটি ভূ-রাজনীতির দিকে থেকে ‘গুরুত্বপূর্ণ’। সম্প্রতি জাতীয় অর্থনৈতিক পরিষদের নির্বাহী কমিটির (একনেক) বৈঠকে এই প্রকল্পসহ ১৩টি প্রকল্প অনুমোদনের তথ্য দিয়ে উপদেষ্টা ওয়াহিদুদ্দিন মাহমুদ সাংবাদিকদের বলেন, “জিওপলিটিক্সের দিক থেকে ইম্পরট্যান্ট।” ‘মোংলা বন্দরের সুবিধাদির সম্প্রসারণ ও উন্নয়ন’ নামের চার বছর মেয়াদী এ প্রকল্পে ব্যয় ধরা হয়েছে ৪ হাজার ৬৮ কোটি টাকা; যার মধ্যে চীনের অর্থায়ন ৩ হাজার ৫৯২ কোটি টাকা। বাকি অর্থায়ন করবে সরকার। প্রকল্পটির মেয়াদের সময় ধরা হয়েছে চলতি বছরের জানুয়ারি থেকে ২০২৮ সালের ডিসেম্বর পর্যন্ত।

দেশে ই-কমার্से যুক্ত এক লাখ ১৭ হাজার প্রতিষ্ঠান: শুমারি

‘এবারই অর্থনৈতিক শুমারিতে ই-কমার্স সম্পর্কে তত্ত্বালাশ করা হয়েছে।’

বাংলাদেশে অনলাইনে কয়েক লাখ মানুষ ব্যবসায় যুক্ত বলে এতদিন অনলাইনভিত্তিক ব্যবসায়ীদের সমিতিগুলো দাবি করলেও এ সংখ্যা এক লাখের কিছু বেশি বলছে বিবিএসের অর্থনৈতিক শুমারি। বাংলাদেশ পরিসংখ্যান ব্যুরো-বিবিএসের এ শুমারির তথ্য অনুযায়ী, অনলাইনভিত্তিক ব্যবসা প্রতিষ্ঠানের সংখ্যা এক লাখ ১৬ হাজার ৯৭৮। রাজধানীর আগারগাঁওয়ে পরিসংখ্যান ব্যুরোর মিলনায়তনে সম্প্রতি ‘অর্থনৈতিক শুমারি ২০২৪’-এর প্রাথমিক প্রতিবেদন প্রকাশ করেছে বিবিএস। প্রতি ১০ বছর পর পর এই ধরনের শুমারি করে থাকে সরকার। শুমারি প্রকল্পের উপপরিচালক মিজানুর রহমান বলেন, এবারই অর্থনৈতিক শুমারিতে ই-কমার্স সম্পর্কে তত্ত্বালাশ করা হয়েছে। এতে দেখা গেছে, মোট এক লাখ ১৬ হাজার ৯৭৮টি প্রতিষ্ঠান দেশে ই-কমার্से সঙ্গে যুক্ত আছে। এরমধ্যে স্থায়ী অবকাঠামো নিয়ে ব্যবসা পরিচালনা করে, এমন প্রতিষ্ঠানগুলোর অনলাইনভিত্তিক তৎপরতাও অন্তর্ভুক্ত করা হয়েছে। অর্থাৎ কোনো একটি রেস্টুরেন্ট যদি অনলাইনে খাবার সরবরাহ করে থাকে তাহলে ওই প্রতিষ্ঠানকেও ই-কমার্সের এ হিসাবে আনা হয়েছে, বলেন তিনি। গত দেড় দশকে দেশে অনলাইন ব্যবসা বাণিজ্যের বেশ অগ্রগতি হয়েছে। ২০২০ সালে কোভিড মহামারী শুরু হওয়ার পর ওয়েবসাইটের পাশাপাশি সামাজিক যোগাযোগ মাধ্যম ফেইসবুকেও অনেকে পণ্য ও সেবার ব্যবসা শুরু করেন।

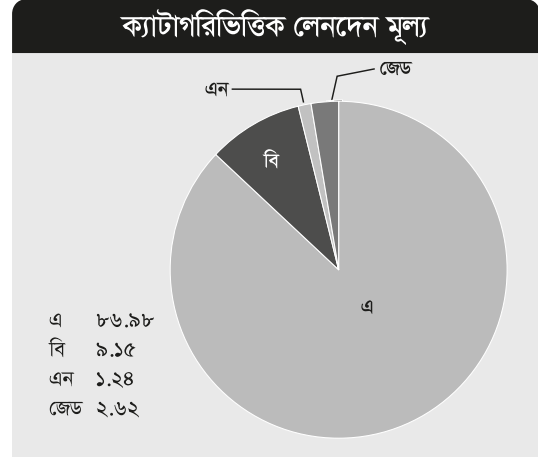
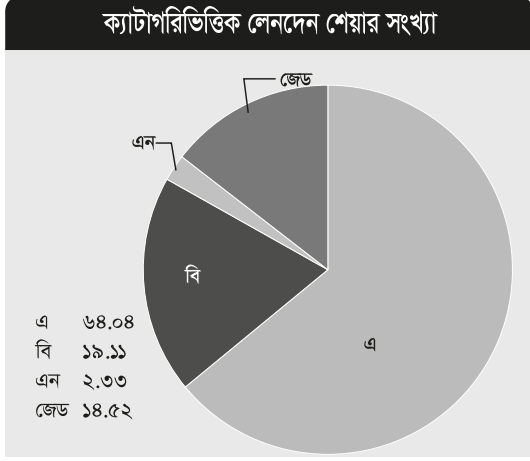
সূত্রঃ bdnews24.com

জেড ক্যাটাগরিভুক্ত কোম্পানিগুলোর পরিসংখ্যান

Numeric Code	Company Name	Last dividend declaration Year End	Cash	Stock/Bonus
10005	FAREAST ISLAMI LIFE INSURANCE COMPANY LTD (FAREASTLIF)	2020	-	-
10007	PROGRESSIVE LIFE INSURANCE COMPANY LIMITED (PROGRESLIF)	2019	-	-
11048	SICL	24/12/24	3%	-
10011	PADMA ISLAMI LIFE INSURANCE LIMITED (PADMALIFE)	2023	-	-
11045	UNION INSURANCE COMPANY LTD. (UNIONINS)	2023	10%	-
12002	PRIME TEXTILE SPINNING MILLS LIMITED (PRIMETEX)	2023	-	-
12006	DULAMIA COTTON SPINNING MILLS (DULAMIACOT)	2024	-	-
12017	ALLTEX INDUSTRIES LIMITED (ALLTEX)	2024	-	-
12023	DELTA SPINNERS LIMITED (DELTASPINN)	2017	-	10%
12025	ANLIMA YARN DYEING LIMITED (ANLIMAYARN)	2024	-	-
12031	SAFKO SPINNING MILLS LTD (SAFKOSPINN)	2024	-	-
12032	TALLU SPINNING MILLS LIMITED (TALLUSPIN)	2024	-	-
12033	MITHUN KNITTING AND DYEING (CEPZ) LTD. (MITHUNKNIT)	2024	-	-
12035	METRO SPINNING LIMITED (METROSPIN)	2024	-	-
12036	MAKSONS SPINNING MILLS PLC. (MAKSONSPIN)	2024	-	-
12037	THE DACCA DYEING & MFC. CO. LTD. (DACCADYE)	2024	-	-
12038	SHARP INDUSTRIES PLC (SHARPIND)	2024	1%	-
12040	ZAHINTEX INDUSTRIES LIMITED (ZAHINTEX)	2023	-	-
12045	FAMILYTEX (BD) LIMITED (FAMILYTEX)	2020	-	-
12051	TUNG HAI KNITTING AND DYEING LTD. (TUNGHAI)	2022	-	-
12058	REGENT TEXTILE MILLS LIMITED (REGENTTEX)	2021	-	-
12061	PACIFIC DENIMS LIMITED (PDL)	2023	1%	-
12063	NURANI DYEING & SWEATER LIMITED (NURANI)	2020	-	10%
12066	VFS THREAD DYEING LIMITED (VFSTDL)	2024	-	-
12070	NEW LINE CLOTHINGS LIMITED (NEWLINE)	2021	12.25%	-
12071	RING SHINE TEXTILES LTD (RINGSHINE)	2024	-	-
13012	LIBRA INFUSIONS LIMITED (LIBRAINFU)	2023	30%	50%
13017	KEYA COSMETICS LIMITED (KEYACOSMET)	2020	1%	-
13024	ACTIVE FINE CHEMICALS LTD. (ACTIVEFINE)	2022	0.25%	-
13023	BECON PHARMA	23/12/24	20%	-
13026	GLOBAL HEAVY CHEMICALS LIMITED (GHCL)	2024	-	-
13027	ORION PHARMA	26/12/24	10%	-
13028	CENTRAL PHARMACEUTICALS LIMITED (CENTRALPHL)	2024	-	-
13029	AFC AGRO BIOTECH LIMITED (AFCAGRO)	2022	0.50%	-
13030	FAR CHEMICAL INDUSTRIES LIMITED (FARCHEM)	2024	1%	-
13034	INDO-BANGLA PHARMACEUTICALS LTD. (IBP)	2024	0.10%	-
13039	ASIATIC LAB	19/12/24	10%	-
14010	NATIONAL TEA COMPANY LIMITED (NTC)	2023	-	-
14012	RAHIMA FOOD	23/12/24	10%	-
14026	OLYMPIC ACCESSORIES LTD. (OAL)	2024	-	-
14027	EMERALD OIL INDUSTRIES LIMITED (EMERALDOIL)	2023	10%	-
15005	ARAMIT CEMENT LIMITED (ARAMITCEM)	2024	-	-
16001	AZIZ PIPES LIMITED (AZIZPIPES)	2024	-	-
16004	AFTAB AUTO	24/12/24	10%	-
16009	BD.THAI ALUMINIUM LIMITED (BDTHAI)	2024	0.25%	-
16017	BANGLADESH WELDING ELECTRODES LIMITED (BDWELDING)	2019	-	1%
16023	NAVANA CNG	24/12/24	10%	-
16026	BBS	23/12/24	0.50%	-
16027	APPOLLO ISPAT COMPLEX LTD (APOLOISPAT)	2019	-	-
16028	SHURWID INDUSTRIES LTD. (SHURWID)	2019	10%	-
16029	RATANPUR STEEL RE-ROLLING MILLS LIMITED (RSRMSTEEL)	2021	-	-
16030	WESTERN MARINE SHIPYARD LTD. (WMSHIPYARD)	2024	-	-
17010	FORTUNE SHOES LIMITED (FORTUNE)	2024	1%	-
18009	THE PENINSULA CHITTAGONG PLC. (PENINSULA)	2024	-	-
19008	MIRACLE INDUSTRIES LIMITED (MIRACLEIND)	2024	-	-
19010	KHULNA PRINTING & PACKAGING LIMITED (KPPL)	2022	-	-
20010	KHULNA POWER COMPANY LIMITED (KPCL)	2024	10%	-
20013	LUB-RREF (BANGLADESH) LTD (LRBDL)	2024	1%	-
20014	GBB POWER LIMITED (GBBPOWER)	2024	-	-
22003	NATIONAL BANK LIMITED (NBL)	2023	-	-
23003	STANDARD CERAMIC INDUSTRIES LIMITED (STANCERAM)	2024	-	-
24005	INTECH LIMITED (INTECH)	2024	0.20%	-
25003	UTTARA FINANCE & INVESTMENTS LIMITED (UTTARAFIN)	2019	15%	5%
25004	FIRST FINANCE LIMITED (FIRSTFIN)	2023	-	-
25006	PEOPLE'S LEASING AND FINANCIAL SERVICES LTD. (PLFSL)	2024	-	-
25007	PRIME FINANCE & INVESTMENT LTD (PRIMEFIN)	2021	-	-
25008	PREMIER LEASING & FINANCE LIMITED (PREMIERLEA)	2023	-	-
25011	BANGLADESH INDUSTRIAL FINANCE CO. LIMITED (BIFC)	2022	-	-
25013	UNION CAPITAL LIMITED (UNIONCAP)	2023	-	-
25015	INTERNATIONAL LEASING AND FINANCIAL SERVICES LTD. (ILFSL)	2024	-	-
25016	PHOENIX FINANCE & INVESTMENTS LIMITED (PHOENIXFIN)	2023	-	-
25017	FAS FINANCE & INVESTMENT LTD (FASFIN)	2022	-	-
25020	BAY LEASING & INVESTMENT LTD. (BAYLEASING)	2023	-	-
25021	GSP FINANCE COMPANY(BANGLADESH) LTD. (GSPFINANCE)	2024	-	-
25022	FAREAST FINANCE & INVESTMENT LIMITED (FAREASTFIN)	2023	-	-
32001	USMANIA GLASS SHEET FACTORY LIMITED (USMANIAGL)	2024	-	-
32007	HAMI INDUSTRIES PLC (HAMI)	2023	-	-
32020	NATIONAL FEED MILL LIMITED (NFML)	2024	-	-
32022	YEAKIN POLYMER LIMITED (YPL)	2022	-	-
32023	SK TRIMS & INDUSTRIES LTD. (SKTRIMS)	2024	1.75%	-

কার্যক্রম ও উৎপাদন বন্ধ থাকা জেড ক্যাটাগরিভুক্ত কোম্পানি

1	Familytex (BD) Ltd.	Not In Operation
2	Nurani Dyeing & Sweater Ltd.	Not In Operation
3	Regent Textile Mills Ltd.	Not In Operation
4	Appollo Ispat Complex Ltd.	Out of Production
5	Khulna Printing & Packaging Ltd.	Not In Operation
6	Tung Hai Knitting and Dyeing Ltd.	Not In Operation



সিএসইর ট্রেড হোল্ডার ও তালিকাভুক্ত কোম্পানির স্পন্সর শেয়ারহোল্ডারদের লেনদেনভিত্তিক আয়কর পরিশোধ

বর্তমান আয়কর আইন অনুযায়ী

	Section 137 (Broker tax)	Section 135 (Sponsor Shareholders)	Section 136 (Share transfer of Shareholders)
মার্চ ২০২৪	৩২,৭২,৩৬৬.২৮	-	৪৪,৪৮,২৫০.০০
এপ্রিল ২০২৪	৩৫,৫৪,১০৫.৭৫	৪৭,৬৮,৪৬০.০০	-
মে ২০২৪	৯৮,৮৫,৯৮৫.৪৮	৭,৬০,৩২৪.০০	৪৬,২৩,৫৬২.০০
জুন ২০২৪	১,৮৫,৭৪,৫৮৩.৮৮	-	-
জুলাই ২০২৪	৪২,৫৪,৯২৪.৭৪	২,২১,৬৩০.০০	২২,২৪,১২৫.০০
আগস্ট ২০২৪	১,০১,৯৫,৯০৯.৮৬	৪৪,৪২৪.০০	-
সেপ্টেম্বর ২০২৪	২৪,৮৩,৯২৯.৭৬	৩৮,৩২৫.০০	-
অক্টোবর ২০২৪	১৪,২৬,১৮১.৮০	-	-
নভেম্বর ২০২৪	১৭,৫২,৩৪৫.৫৪	৮,৯৯০.০০	-
ডিসেম্বর ২০২৪	৪৯,৬৮,৫৯৫.৭৬	-	-
জানুয়ারি ২০২৫	৩৭,৫৯,৯৮৭.৪০	১,০৬,৫০০.০০	-

সিএসইতে ফরেন ট্রেড

মাস/বছর	লেনদেন এর পরিমাণ (কোটি টাকা)
মার্চ ২০২৩	৪.৮৪
এপ্রিল ২০২৩	-
মে ২০২৩	২.২৯
জুলাই ২০২৩	১.১৩
আগস্ট ২০২৩	৪.৪৮
সেপ্টেম্বর ২০২৩	১২.৯২
অক্টোবর ২০২৩	১,১৩৯.০৮
জানুয়ারি ২০২৪	৫.১৩
এপ্রিল ২০২৪	৩.০০
জুন ২০২৪	১৯৯.০০
জুলাই ২০২৪	৮.৮২
জানুয়ারি ২০২৫	৩.১৬

এক্সচেঞ্জ সংবাদ

ফেব্রুয়ারি ২০২৫

অটোমেশন অফ ওপেন এন্ড মিউচুয়াল ফান্ড বিষয়ক কর্মশালা

০৮ ফেব্রুয়ারি ২০২৫, ঢাকাঃ চিটাগং স্টক এক্সচেঞ্জ (পিএলসি)-এর উদ্যোগে বসুন্ধরা কনভেনশন সেন্টারে “ অটোমেশন অফ



ওপেন এন্ড মিউচুয়াল ফান্ড” বিষয়ক একটি কর্মশালা অনুষ্ঠিত হয়। উক্ত অনুষ্ঠানে অ্যাসেট ম্যানেজমেন্ট কোম্পানি ও বাংলাদেশ

সিকিউরিটিজ অ্যান্ড এক্সচেঞ্জ কমিশন (বিএসইসি)- এর সম্মানিত প্রতিনিধিবৃন্দ এবং সিএসইর উর্ধ্বতন কর্মকর্তাগণ অংশগ্রহণ করেন। অনুষ্ঠানটি উদ্বোধন করেন ইনভেস্টমেন্ট কর্পোরেশন বাংলাদেশ- এর সম্মানিত চেয়ারম্যান প্রফেসর আবু আহমেদ এবং সভাপতিত্ব করেন সিএসইর চেয়ারম্যান একেএম হাবিবুর রহমান। এতে আরও উপস্থিত ছিলেন সিএসই-র ব্যবস্থাপনা পরিচালক, এম সাইফুর রহমান মজুমদার, এফসিএ, এফসিএমএ। কর্মশালায় ওপেন এন্ড মিউচুয়াল ফান্ড-এর অটোমেশন বিষয়ক প্রস্তাবনা বিস্তারিত উপস্থাপন করেন সিএসইর ডিজিএম অ্যান্ড হেড অব বিজনেস প্রমোশন মোহাম্মদ মনিরুল হক ও অ্যাসিস্ট্যান্ট ম্যানেজার কাজী মাহফুজ মোরশেদ। টেকনলজিক্যাল বিষয় উপস্থাপন করেন কোয়ান্ট ফিনটেক লিমিটেডের ব্যবস্থাপনা পরিচালক নাতেক মিনার।

এই কর্মশালায় ওপেন এন্ড মিউচুয়াল ফান্ড-এর অটোমেশন অর্থাৎ ওয়েব ভিত্তিক লেনদেন প্ল্যাটফর্ম-এর বিষয় বিস্তারিত তুলে ধরা হয়। এই লেনদেন অল্টারনেটিভ ট্রেডিং বোর্ডের মাধ্যমে পুঁজিবাজারে লেনদেন উপযোগী হবে।

উল্লেখ্য, সিএসই ইতিমধ্যে স্বনামধন্য অ্যাসেট ম্যানেজমেন্ট কোম্পানিসমূহ ও সংশ্লিষ্ট স্টেকহোল্ডারদের সাথে সভা এবং ইউজার এক্সপেরিয়েন্স টেস্ট (ইউটি) সফলভাবে সম্পন্ন করে। একই সাথে বিএসইসি এবং সিডিবিএল-এর উপস্থিতিতে মক ট্রেডিং প্রক্রিয়াও জানুয়ারি ২০২৫-এ সফলভাবে সম্পন্ন করা হয়। এই কর্মশালায় মক ট্রেডিং দেখানো হয় এবং ওয়েব ভিত্তিক লেনদেন প্ল্যাটফর্ম-এর প্রস্তাবনা বিস্তারিত তুলে ধরার মাধ্যমে ফিডব্যাক গ্রহণ করা হয় যা পরবর্তী কাজের অগ্রগতির জন্য গুরুত্বপূর্ণ।

ইনভেস্টমেন্ট কর্পোরেশন বাংলাদেশ-এর সম্মানিত চেয়ারম্যান প্রফেসর আবু আহমেদ বলেন, সিএসই শুরু থেকেই নতুন নতুন প্রোডাক্ট নিয়ে কাজ করে আসছে। অতীতে সিএসইতেই প্রথম অটোমেটেড হয়েছিল এবং এখন কাজ করছে কমোডিটি এক্সচেঞ্জ স্থাপনের জন্য। তাই আজকের কর্মশালার প্রোডাক্ট নিয়ে আমরা আশাবাদী। আমরা আশা করছি যারা সুদবিহীন বিনিয়োগে আগ্রহী, এই প্রোডাক্টটি তাদের জন্য গ্রহণযোগ্য হবে। আমাদের ইকোনমি ভাল হচ্ছে এবং সামনে আরও ভাল হবে। তবে অবশ্যই পলিসি লেভেলে আমাদের সমন্বিত কাজ করার প্রয়োজনীয়তা অনস্বীকার্য। তবে আমাদের ইনভেস্টররা বিনিয়োগের ভালো পরিবেশের সাথে সাথে ভালো রিটার্ন পাবেন। সর্বোপরি সিএসইর উদ্যোগকে স্বাগত জানাই এবং খুব দ্রুত এই প্রোডাক্টের দ্বার উন্মোচিত হওয়ার জন্য শুভ কামনা করছি।

বিএসইসির সম্মানিত অ্যাডিশনাল ডিরেক্টর শেখ লুতফুল কবির বলেন, পেপার শেয়ার থেকে “অর্ডার কালেকশন সিস্টেম (ওসিএস)”এর মাধ্যমে লেনদেন হলে এএমসি লাভবান হবেন। এক্ষেত্রে এএমসিদেরকেই এগিয়ে আসা উচিত। তবে দেরীতে হলেও এই সিস্টেম উন্মুক্ত হলে এবং আমরা সবাই মিলে সমন্বিত উদ্যোগে কাজ করলে আমাদের পুঁজিবাজার উপকৃত হবে।

সিএসইর সম্মানিত চেয়ারম্যান একেএম হাবিবুর রহমান তাঁর সমাপনী বক্তব্যে বলেন, সিএসই সব সময়ই নতুন প্রোডাক্ট

আনয়নে অগ্রগামী। আজকের আয়োজনও নতুন মাইলফলক স্থাপন করবে। কর্মশালায় উপস্থিত সকল অংশগ্রহণকারী যারা কর্মশালায় যোগদান এবং স্বতঃস্ফূর্ত ফিডব্যাক প্রদান করেন তাঁদের সবাইকে তিনি ধন্যবাদ জানান এবং প্রাপ্ত ফিডব্যাকগুলো গুরুত্ব সহকারে বিবেচনা করা হবে এবং প্রয়োজনীয় সংযোজন /পরিবর্তন করা হবে বলে জানান।

“এস্টাব্লিশমেন্ট অফ কমোডিটি এক্সচেঞ্জ -বাংলাদেশ পারস্পেক্টিভ” বিষয়ক ওয়ার্কশপ

০৬ ফেব্রুয়ারি ২০২৫, ঢাকা: চিটাগং স্টক এক্সচেঞ্জ (পিএলসি)-এর উদ্যোগে বাংলাদেশ সিকিউরিটিজ অ্যান্ড এক্সচেঞ্জ কমিশনের মালটিপারপাস হলে ‘এস্টাব্লিশমেন্ট অফ কমোডিটি এক্সচেঞ্জ’- বাংলাদেশ পারস্পেক্টিভ” শীর্ষক একটি ওয়ার্কশপ



অনুষ্ঠিত হয়। উক্ত অনুষ্ঠানে বাণিজ্য মন্ত্রণালয়, শিল্প মন্ত্রণালয়, অর্থ মন্ত্রণালয় (অর্থ বিভাগ ও এফআইডি), এনবিআর, বাংলাদেশ ব্যাংক, বাংলাদেশ সিকিউরিটিজ অ্যান্ড এক্সচেঞ্জ কমিশন (বিএসইসি) এবং সিএসইর উর্ধ্বতন কর্মকর্তাগণ অংশগ্রহণ করেন। অনুষ্ঠানটি উদ্বোধন করেন

বিএসইসির সম্মানিত কমিশনার ফারজানা লালারুখ এবং সভাপতিত্ব করেন সিএসইর চেয়ারম্যান একেএম হাবিবুর রহমান। এতে আরও উপস্থিত ছিলেন সিএসই-র পরিচালক মেজর (অব) এমদাদুল ইসলাম, ফরিদা ইয়াসমিন, প্রফেসর ডক্টর মোঃ সাইফুল ইসলাম এবং ব্যবস্থাপনা পরিচালক এম সাইফুর রহমান মজুমদার, এফসিএ, এফসিএমএ। কর্মশালায় কমোডিটি এক্সচেঞ্জ স্থাপনের জন্য রেগুলেটরি, বিজনেস এবং টেকনোলজির বিষয় উপস্থাপন করেন সিএসইর উর্ধ্বতন কর্মকর্তাগণ।

এই কর্মশালায় বাংলাদেশে প্রথম কমোডিটি এক্সচেঞ্জ প্রতিষ্ঠার জন্য এর পরিকল্পনা বাস্তবায়নের অগ্রগতি বিস্তারিত তুলে ধরা হয় এবং আশা প্রকাশ করা হয় যে, ন্যাশনাল পলিসির মাধ্যমে দ্রুত গতিতে কাজটি শেষ করার জন্য সকল মন্ত্রণালয় এবং রেগুলেটরি প্রতিষ্ঠানের সর্বাঙ্গিক সহযোগিতা থাকবে। আরও আশা করা হয় যে, কমোডিটি এক্সচেঞ্জ বাস্তবায়নের মাধ্যমে জনগণের উপযোগী কমোডিটি প্রোডাক্টের লেনদেন করা সম্ভব হবে।

উল্লেখ্য, সিএসই ২০২৪ সালে বিএসইসি থেকে কমোডিটি এক্সচেঞ্জ প্রতিষ্ঠার জন্য লাইসেন্স প্রাপ্ত হয়। এরপর সিএসই ধারাবাহিকভাবে কার্যক্রম পরিচালনার মাধ্যমে কমোডিটি এক্সচেঞ্জ তৈরির টেকনোলজিক্যাল কাঠামো ডেপলয় করেছে, প্রক্রিয়াটি এখন পরীক্ষাধীন আছে এবং আশা করছে মার্চ মাসের শেষের দিকে মক ট্রেডিং শুরু করা যাবে।

সিএসইর সম্মানিত চেয়ারম্যান একেএম হাবিবুর রহমান বলেন, কমোডিটি এক্সচেঞ্জ স্থাপনের শুরুতে ট্রেডিঙের জন্য, যদিও প্রস্তাবনাতে ৬টি প্রোডাক্টের ব্যাপারে বলা হয়েছে তবে প্রথম ধাপে দুয়েকটি প্রোডাক্টের মাধ্যমে কমোডিটি এক্সচেঞ্জ শুরু হলে, তা পরবর্তীতে ধীরে ধীরে মূল বাজার কাঠামোর সাথে গুরুত্বপূর্ণ ভূমিকা পালন করবে। সিএসই কর্তৃক কমোডিটি এক্সচেঞ্জ প্রতিষ্ঠা বাংলাদেশের জন্য একটি মাইল ফলক হয়ে থাকবে।

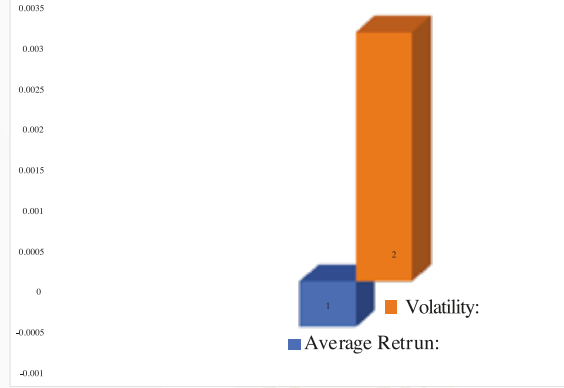
সম্মানিত কমিশনার ফারজানা লালারুখ তার উদ্বোধনী বক্তব্যে বাংলাদেশে প্রথমবারের মতো কমোডিটি এক্সচেঞ্জ প্রতিষ্ঠার সাহসী পদক্ষেপের জন্য সিএসইর প্রশংসা করেন এবং সংশ্লিষ্ট সকল স্টেকহোল্ডারদের সকল ধরনের সহযোগিতা আহ্বান করেন। তিনি আরও আশা ব্যক্ত করেন যে, বিএসইসি এর রেগুলেটরি বিষয়ক কাজগুলি দ্রুত সময়ে সম্পন্ন করবে এবং একই সাথে সংশ্লিষ্ট সকল স্টেকহোল্ডারদেরকেও নিজ নিজ অবস্থান থেকে এগিয়ে আসতে হবে, যেন সিএসই দ্রুত সময়ে বাংলাদেশে কমোডিটি এক্সচেঞ্জ প্রতিষ্ঠার মাধ্যমে দেশের অর্থনীতিতে ভূমিকা রাখতে পারে।

Monthly Market Trend

January 2025

Average Return & Volatility:

Average Return:	-0.05619%
Volatility:	0.003065253



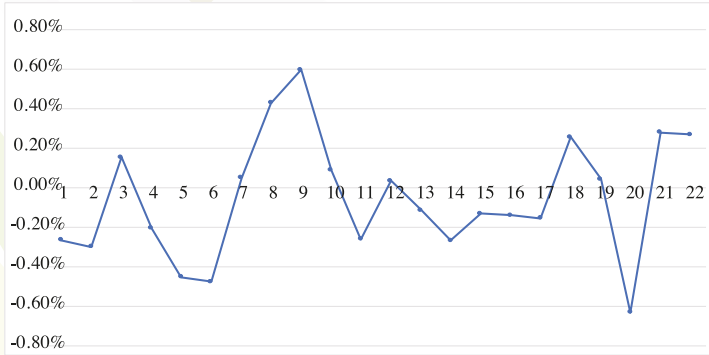
রিটার্ন

একটা নির্দিষ্ট সময়ের মধ্যে সূচকের পরিবর্তন নির্ধারণ করতে শেষ মূল্য থেকে শুরুর মূল্য বিয়োগ করা হয়। সবশেষে, সূচকের পরিবর্তনকে প্রারম্ভিক মূল্য দ্বারা ভাগ করে সূচকের রিটার্নকে শতাংশ হিসাবে প্রকাশ করতে ১০০ দ্বারা গুণ করা হয়।

গড় রিটার্ন

রিটার্নের গড় হার গণনা করতে, বিনিয়োগের বছরগুলির জন্য রিটার্নের হার একসাথে যোগ করতে হয় এবং তারপরে, একসাথে যোগ করা বছরের সংখ্যা দিয়ে সেই মোট সংখ্যাটিকে ভাগ করা হয়। রিটার্নের বার্ষিক হার একসাথে যোগ করা হয়। যোগফলকে যোগ করা বার্ষিক আয়ের সংখ্যা দিয়ে ভাগ করা হয়।

Daily Return




দৈনিক রিটার্ন

দৈনিক রিটার্ন গণনা করতে, আগের দিনের সমাপনী মূল্য থেকে একদিনে একটি সম্পদের সমাপনী মূল্য বিয়োগ করে তারপর ফলাফলটিকে আগের দিনের সমাপনী মূল্য দ্বারা ভাগ করতে হয়। এই গণনাটি বিনিয়োগের মূল্যের দৈনিক শতাংশ প্রকাশ করে। উপরে সিএসই সার্বিক শেষার মূল্যসূচকের পার্থক্যের ভিত্তিতে নির্ণীত রিটার্ন দেখানো হয়েছে।

উপরের সব রিটার্নের হিসাব সিএসই সার্বিক শেষার মূল্যসূচকের ভিত্তিতে করা হয়েছে।

Momentum (14 Days)



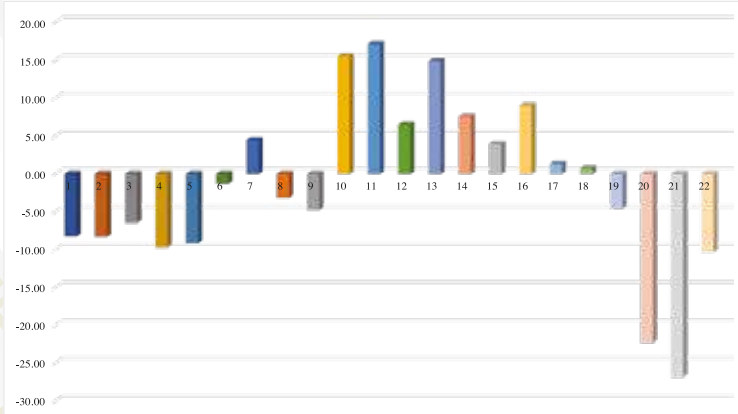
মোমেন্টাম

একটি নির্দিষ্ট সময়ের জন্য ক্রমাগত মূল্যের/শেয়ারবাজার সূচকের পার্থক্য গ্রহণ করে গতি/চলন পরিমাপ করা হয়। একটি ১০ বা ১৪ দিনের পিরিয়ড মোমেন্টাম লাইন তৈরি করতে শেষ ক্লোজিং প্রাইস থেকে ১০ বা ১৪ দিন আগের ক্লোজিং প্রাইস বিয়োগ করা হয়।

মোমেন্টাম স্টকের দামের বৃদ্ধি বা পতনের হার পরিমাপ করে। ১ ট্রেডিং এনালিসিসের জন্য, মোমেন্টাম হলো ইস্যুর দামের শক্তি বা দুর্বলতার একটি দরকারি সূচক। ইতিহাস দেখিয়েছে যে পতনশীল বাজারের চেয়ে ক্রমবর্ধমান বাজারের সময় গতিবেগ অনেক বেশি কার্যকর কারণ বাজারগুলি পতনের চেয়ে বেশিবার বৃদ্ধিপ্রাপ্ত পায়।

সিএসই বাজার পরিক্রমায় পরিসংখ্যান হিসেবে উপাত্তগুলো উপস্থাপনের ক্ষেত্রে যথাসাধ্য সাবধানতা অবলম্বন করা হয়েছে, যাতে উপাত্তগুলো নির্ভুলভাবে পরিবেশিত হয়। প্রকাশিত এসব তথ্য ও উপাত্তের ভিত্তিতে কেউ বিনিয়োগের সিদ্ধান্ত নিয়ে ক্ষতিগ্রস্ত হলে কর্তৃপক্ষ দায়ী থাকবে না।

Velocity (14 Days)



$$\text{Rate of Return} = \frac{\text{Current Value} - \text{Original Value}}{\text{Original Value}} \times 100$$

$$p = mv$$

p = momentum
 m = mass
 v = velocity

$$\bar{v} = \frac{\Delta x}{\Delta t}$$

\bar{v} = average velocity
 Δx = displacement
 Δt = change in time

ভেলোসিটি

তালিকাত্মক শেয়ারের সংখ্যা দ্বারা ট্রেড করা শেয়ারের সংখ্যাকে ভাগ করে দৈনিক ভিত্তিতে ভেলোসিটি গণনা করা হয়। এই দৈনিক পরিসংখ্যানগুলি একটি নির্দিষ্ট সময়ের মধ্যকার ভেলোসিটি গণনা করার জন্য যোগ করা হয়।

উপরে মাসের শেষ দিনের এবং এর ১৪ দিন আগের সিএসই সার্বিক শেয়ার মূল্যসূচকের পার্থক্যকে উক্ত মাসের উল্লেখিত দিনের সংখ্যার পার্থক্য দ্বারা ভাগ করে ভেলোসিটি নির্ণয় করা হয়েছে।

স্টক ভেলোসিটির সাথে সম্পর্কিত একটি অপরিহার্য মেট্রিক হলো ইনভেন্টরি ভেলোসিটি রেশিও। এই অনুপাতটি গণনা করা হয় বিক্রি হওয়া পণ্যের খরচকে (COGS) এভারেস্ট ইনভেন্টরি ভেল্যু দ্বারা ভাগ করে। একটি উচ্চতর ইনভেন্টরি ভেলোসিটি অনুপাত একটি দ্রুত-চলমান ইনভেন্টরি এবং একটি আরও দক্ষ সাপ্লাই চেইন নির্দেশ করে।

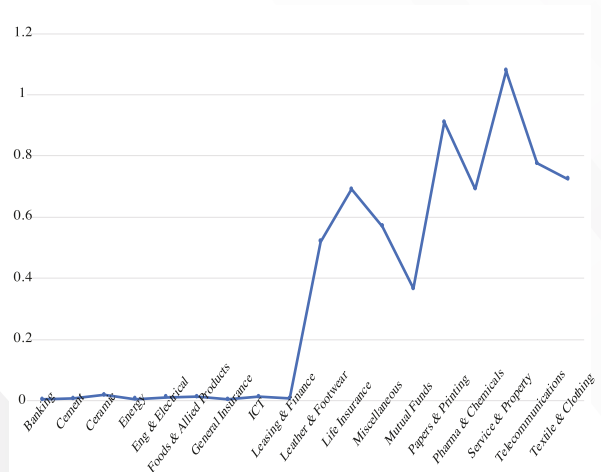
শেয়ারবাজারে ভেলোসিটি ভাবনা কি?

এটা আইডিয়া টেমপ্লেটে মূর্ত হয়। কী স্টকটিকে চালাচ্ছে বা চালিত করছে, পরিস্থিতির জন্য বিকল্প দৃষ্টিভঙ্গি, কীভাবে এটি অন্তর্নিহিত বা ঐক্যমতের দৃষ্টিভঙ্গির তুলনায় উপার্জন ও মূল্যায়নের বিষয় বিনিয়োগকারীর দৃষ্টিভঙ্গিতে অনুবাদ করে, ইভেন্টের পথ যা তাকে সেখানে নিয়ে যায় এবং বিনিয়োগকারী কতোটা ঝুঁকি নিতে ইচ্ছুক ইত্যাদি স্পষ্ট করতে সক্ষম হওয়া উচিত।

Sectoral Volatility

Banking	0.00555624	Leather & Footwear	0.519618923
Cement	0.007927549	Life Insurance	0.691051688
Ceramic	0.020159484	Miscellaneous	0.569317688
Energy	0.007009772	Mutual Funds	0.367214494
Eng & Electrical	0.011672699	Papers & Printing	0.910428707
Foods & Allied Products	0.013500249	Pharma & Chemicals	0.692923361
General Insurance	0.00496513	Service & Property	1.077919367
ICT	0.012933758	Telecommunications	0.775799407
Leasing & Finance	0.007506214	Textile & Clothing	0.725422476

N.B. All calculations have been done based on Sectoral Index.



$$\sigma_T = \sigma \sqrt{T}$$

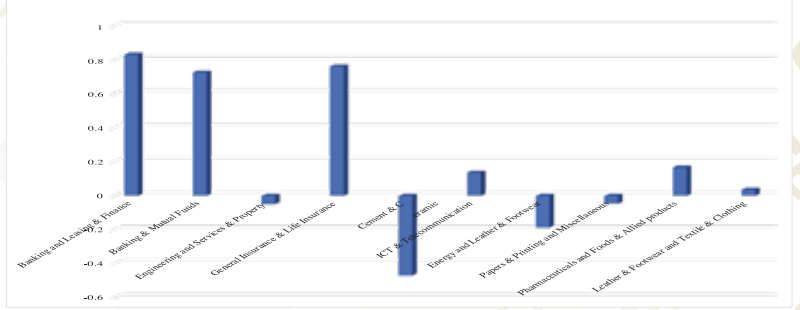
σ_T = volatility over a time horizon

σ = standard deviation of returns

T = number of periods in a time horizon

Sectoral Correlation Coefficient

Banking and Leasing & Finance	0.829219119
Banking & Mutual Funds	0.724692407
Engineering and Services & Property	-0.050393703
General Insurance & Life Insurance	0.760978384
Cement & Ceramic	-0.469230378
ICT & Telecommunication	0.13661929
Energy and Leather & Footwear	-0.187009209
Papers & Printing and Miscellaneous	-0.047708976
Pharmaceuticals and Foods & Allied products	0.166110706
Leather & Footwear and Textile & Clothing	0.035588536



$$r = \frac{\sum (x_i - \bar{x})(y_i - \bar{y})}{\sqrt{\sum (x_i - \bar{x})^2 \sum (y_i - \bar{y})^2}}$$

r = correlation coefficient

x_i = values of the x-variable in a sample

\bar{x} = mean of the values of the x-variable

y_i = values of the y-variable in a sample

\bar{y} = mean of the values of the y-variable

কোরিলেশন কোএফিশিয়েন্ট

কোরিলেশন কোএফিশিয়েন্ট (পারস্পরিক সম্পর্ক সহগ) গণনা করা হয় ভেরিয়েবলের কোভেরিয়েন্স নির্ণয় করে এবং সেই সংখ্যাটিকে সেই ভেরিয়েবলের স্ট্যান্ডার্ড ডেভিয়েশনের প্রোডাক্ট দিয়ে ভাগ করে।

বাজার দক্ষ হলে কোরিলেশন কোএফিশিয়েন্ট কী হওয়া উচিত?

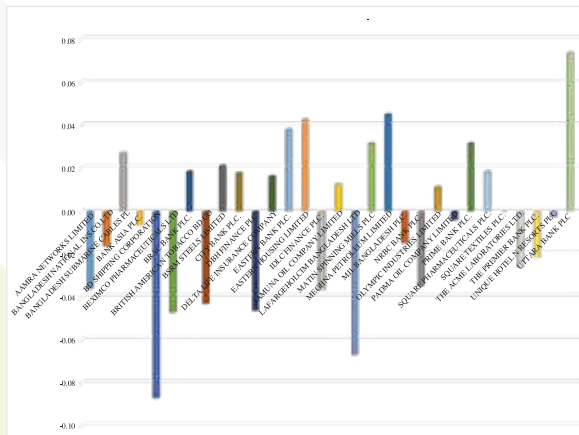
একটি দক্ষ বাজারে, দুটি নন-ওভারল্যাপিং সময়ের জন্য স্টক রিটার্নের মধ্যে পারস্পরিক সম্পর্ক সহগ (কোরিলেশন কোএফিশিয়েন্ট) শূন্যের সমান হওয়া উচিত। ০-এর একটি পারস্পরিক সম্পর্ক সহগ মানে দুটি ভিন্ন সম্পদের রিটার্নের মধ্যে কোন সম্পর্ক নেই।

স্বতন্ত্র বা পৃথক স্টকের জন্য স্টক মার্কেটে কোরিলেশন কোএফিশিয়েন্টের রয়েছে রিটার্ন সংক্রান্ত ভবিষ্যদ্বাণী করার সীমিত ক্ষমতা। তারপরও, দুটি স্টকের দর ওঠা-নামার পারস্পরিক তুলনার ভিত্তিতে ভবিষ্যদ্বাণী করার ক্ষেত্রে পরিসংখ্যানগত পরিমাপের মূল্য থাকতে পারে। কারণ কোরিলেশন কোএফিশিয়েন্ট হলো কিভাবে দুটি স্টক একে অপরের সাথে তাল মিলিয়ে চলার এবং সেইসাথে এই পারস্পরিক সম্পর্কের শক্তিরও একটি পরিমাপ।

- কোরিলেশন দুটি ইনভেস্টমেন্ট সিকিউরিটির (আমাদের ক্ষেত্রে খাতের) মধ্যকার দরের সহ-উত্থানপতনের অংক পরিমাপ করে।
- আধুনিক পোর্টফোলিও তত্ত্বের একটি ত্রুটি হলো এই ধারণা যে সম্পদের মধ্যে পারস্পরিক সম্পর্ক সময়ের সাথে স্থির হয়, যখন বাস্তবে, এটি গতিশীল এবং পরিবর্তনশীল।
- কোরিলেশন কোএফিশিয়েন্টগুলি-১ থেকে ১ পর্যন্ত একটি স্কেলে রয়েছে, ১ নিখুঁত পারস্পরিক সম্পর্ক নির্দেশ করে, -১ বিপরীত সম্পর্ক নির্দেশ করে এবং ০ দেখায় সম্পর্কহীনতা।
- কোরিলেশন বিনিয়োগকারীদের বৈচিত্র্যপূর্ণ পোর্টফোলিও তৈরি করতে সাহায্য করতে পারে, কিন্তু এর বাইরে কোরিলেশন কোএফিশিয়েন্ট-এর কোনো বাস্তব ভবিষ্যদ্বাণী করার ক্ষমতা নেই।

Alpha of Companies belonging to CSE-30 Index

Name of Companies	Alpha
AAMRA NETWORKS LIMITED	-0.04
BANGLADESH NATIONAL INS.CO.LTD	-0.02
BANGLADESH SUBMARINE CABLES PL	0.03
BANK ASIA PLC.	-0.01
BD SHIPPING CORPORATION	-0.09
BEXIMCO PHARMACEUTICALS LTD	-0.05
BRAC BANK PLC.	0.019
BRITISH AMERICAN TOBACCO BD CO	-0.04
BSRM STEELS LIMITED	0.02
CITY BANK PLC.	0.018
DBH FINANCE PLC	-0.05
DELTA LIFE INSURANCE COMPANY	0.016
EASTERN BANK PLC.	0.04
EASTERN HOUSING LIMITED	0.043
IDLC FINANCE PLC.	-0.04
JAMUNA OIL COMPANY LIMITED	0.01
LAFARGEHOLCIM BANGLADESH LTD	-0.067
MATIN SPINNING MILLS PLC	0.03
MEGHNA PETROLEUM LIMITED	0.04
M.J.L BANGLADESH PLC.	-0.015
NRBC BANK PLC.	-0.03
OLYMPIC INDUSTRIES LIMITED	0.01
PADMA OIL COMPANY LIMITED	-0.004
PRIME BANK PLC.	0.0316
SQUARE PHARMACEUTICALS PLC.	0.019
SQUARE TEXTILES PLC.	0.000
THE ACME LABORATORIES LTD.	-0.03
THE PREMIER BANK PLC.	-0.022
UNIQUE HOTEL N RESORTS PLC	-0.003
UTTARA BANK PLC	0.07



Alpha = R - Rf - beta (Rm - Rf). In this formula, R represents the portfolio's return, Rf represents the risk-free rate of return, beta represents the systematic risk of a portfolio, and Rm represents the market return, for each benchmark.

আলফা

প্রত্যাশিত আয় এবং প্রকৃত আয়ের মধ্যে পার্থক্য খুঁজে আলফা গণনা করা হয়। আলফা সূত্রটি ক্যাপিটাল অ্যাসেট প্রাইসিং মডেল (CAPM) থেকে উদ্ভূত হয়েছে, যার সাথে আলফা পড়ার জন্য CAPM সূত্রটি $\text{Alpha} = r - R_f - \beta(R_m - R_f)$ । আলফা ইতিবাচক বা নেতিবাচক হতে পারে।

আপনি কীভাবে স্টক মার্কেটে আলফা জেনারেট করবেন?

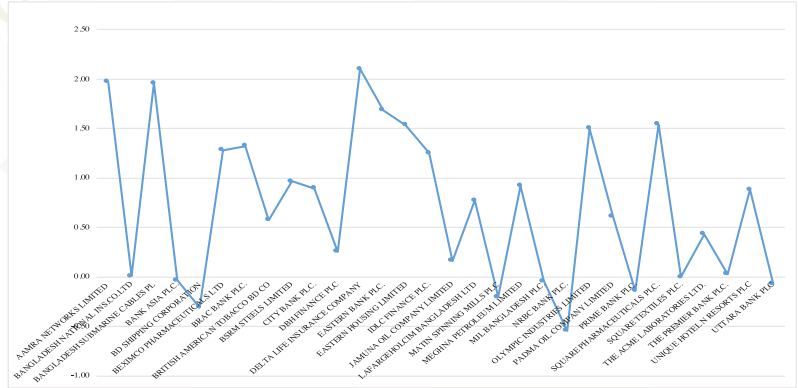
এটি যথাক্রমে পোর্টফোলিওর অধিকতর স্থিতিশীল অংশে ইমার্জিং মার্কেট ডেভট এবং পোর্টফোলিওর উচ্চতর ঝুঁকির অংশগুলিতে ইমার্জিং মার্কেট ইকুইটি যোগ করে করা যেতে পারে। অন্যান্য বাজার সেক্টরগুলো আরো ঘনীভূত বিনিয়োগের মাধ্যমে উল্লেখযোগ্যভাবে আলফা যোগ করতে পারে।

স্টক মার্কেটে আলফা কী নির্দেশ করে?

আলফা (α) হলো একটি পরিভাষা যা বিনিয়োগের ক্ষেত্রে একটি বিনিয়োগ কৌশলের বাজারকে বাট (beat) করার ক্ষমতা বা এর "প্রান্ত (edge)" বর্ণনা করতে ব্যবহৃত হয়। এইভাবে আলফাকে প্রায়শই অতিরিক্ত রিটার্ন বা রিটার্নের অস্বাভাবিক হার হিসাবেও উল্লেখ করা হয় একটি বেঞ্চমার্কেটের সাথে সম্পর্কের ক্ষেত্রে, যখন ঝুঁকির জন্য সমন্বিত হয়।

Beta of Companies belonging to CSE-30 Index

Name of Companies	Beta
AAMRA NETWORKS LIMITED	1.97
BANGLADESH NATIONAL INS.CO.LTD	0.01
BANGLADESH SUBMARINE CABLES PL	1.96
BANK ASIA PLC.	-0.03
BD SHIPPING CORPORATION	-0.31
BEXIMCO PHARMACEUTICALS LTD	1.28
BRAC BANK PLC.	1.32
BRITISH AMERICAN TOBACCO BD CO	0.58
BSRM STEELS LIMITED	0.97
CITY BANK PLC.	0.89
DBH FINANCE PLC	0.25
DELTA LIFE INSURANCE COMPANY	2.10
EASTERN BANK PLC.	1.69
EASTERN HOUSING LIMITED	1.53
IDLC FINANCE PLC.	1.25
JAMUNA OIL COMPANY LIMITED	0.16
LAFARGEHOLCIM BANGLADESH LTD	0.77
MATIN SPINNING MILLS PLC	-0.20
MEGHNA PETROLEUM LIMITED	0.92
MJL BANGLADESH PLC.	-0.04
NRBC BANK PLC.	-0.55
OLYMPIC INDUSTRIES LIMITED	1.50
PADMA OIL COMPANY LIMITED	0.61
PRIME BANK PLC.	-0.14
SQUARE PHARMACEUTICALS PLC.	1.54
SQUARE TEXTILES PLC.	0.00
THE ACME LABORATORIES LTD.	0.43
THE PREMIER BANK PLC.	0.03
UNIQUE HOTEL N RESORTS PLC	0.88
UTTARA BANK PLC	-0.07



Beta

$$\beta_i = \frac{\text{Cov}(r_i, r_m)}{\text{Var}(r_m)}$$

β_i = market beta of asset

Cov = covariance

Var = variance

r_m = average expected rate of return on the market

r_i = expected return on an asset

বিটা

বিটা গণনা- একটি সিকিউরিটির বিটা গণনা করা হয় একটি নির্দিষ্ট সময়ের মধ্যে সিকিউরিটি রিটার্ন এবং বাজারের রিটার্নের কোভেরিয়েন্সের প্রোডাক্টকে বাজারের রিটার্নের ভ্যারিয়েন্স দিয়ে ভাগ করে। হিসাবটি বিনিয়োগকারীদের বুঝতে সাহায্য করে যে একটি স্টক বাজারের বাকি অংশের মতো একই দিকে চলে কি না।

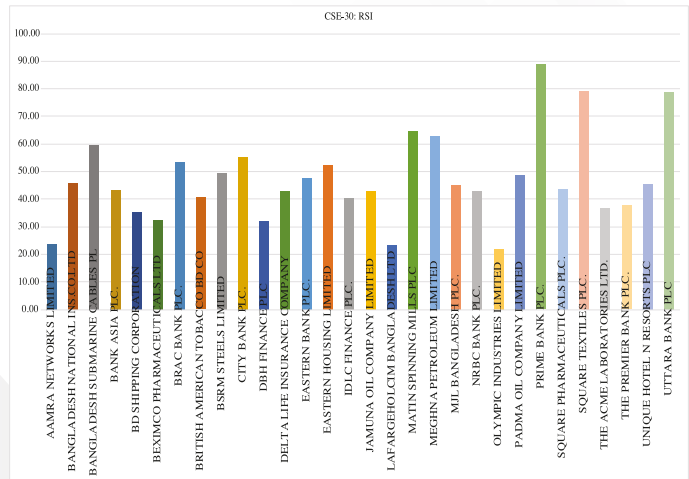
আলফা ও বিটা গণনার ক্ষেত্রে টি-বিল রিটার্ন/রিফ্র-ফ্রি রেট অন্তর্ভুক্ত থাকে। উপরে সিএসই-৩০ মূল্যসূচকভুক্ত কোম্পানিসমূহের দৈনিক ক্লোজিং প্রাইস এবং দৈনিক সূচকও বিবেচিত হয়েছে।

শেয়ার বাজারে বিটার প্রভাব কি?

বিটা নির্দেশ করে যে সামগ্রিক স্টক মার্কেটের তুলনায় একটি স্টকের দাম কতটা ভোলাটাইল (অস্থির)। ১-এর বেশি একটি বিটা ইঙ্গিত করে যে একটি স্টকের মূল্য সামগ্রিক বাজারের চেয়ে বেশি তীব্রভাবে বাড়ে অর্থাৎ আরও অস্থির হয়। ১-এর কম একটি বিটা নির্দেশ করে যে একটি স্টকের মূল্য সামগ্রিক বাজারের তুলনায় কম অস্থির।

RSI (Relative Strength Index) of Companies belonging to CSE-30 Index

Name of Companies	RSI JUL	Name of Companies	RSI JUL
AAMRA NETWORKS LIMITED	43.82	JAMUNA OIL COMPANY LIMITED	46.28
BANGLADESH NATIONAL INS.CO.LTD	34.07	LAFARGEHOLCIM BANGLADESH LTD	46.10
BANGLADESH SUBMARINE CABLES PL	56.52	MATIN SPINNING MILLS PLC	25.46
BANK ASIA PLC.	20.24	MEGHNA PETROLEUM LIMITED	31.19
BD SHIPPING CORPORATION	42.94	MJL BANGLADESH PLC.	52.79
BEXIMCO PHARMACEUTICALS LTD	49.33	NRBC BANK PLC.	30.62
BRAC BANK PLC.	46.85	OLYMPIC INDUSTRIES LIMITED	50.28
BRITISH AMERICAN TOBACCO BD CO	33.85	PADMA OIL COMPANY LIMITED	17.86
BSRM STEELS LIMITED	43.72	PRIME BANK PLC.	38.07
CITY BANK PLC.	54.40	SQUARE PHARMACEUTICALS PLC.	56.62
DBH FINANCE PLC	40.24	SQUARE TEXTILES PLC.	52.47
DELTA LIFE INSURANCE COMPANY	19.33	THE ACME LABORATORIES LTD.	51.29
EASTERN BANK PLC.	57.04	THE PREMIER BANK PLC.	45.00
EASTERN HOUSING LIMITED	45.25	UNIQUE HOTEL N RESORTS PLC	33.60
IDLC FINANCE PLC.	41.16	UTTARA BANK PLC	56.71



$$RSI = 100 - \frac{100}{1 + RS}$$

$$RS = \frac{\text{Average gain}}{\text{Average loss}}$$

রিলেটিভ স্ট্রেংথ ইন্ডেক্স

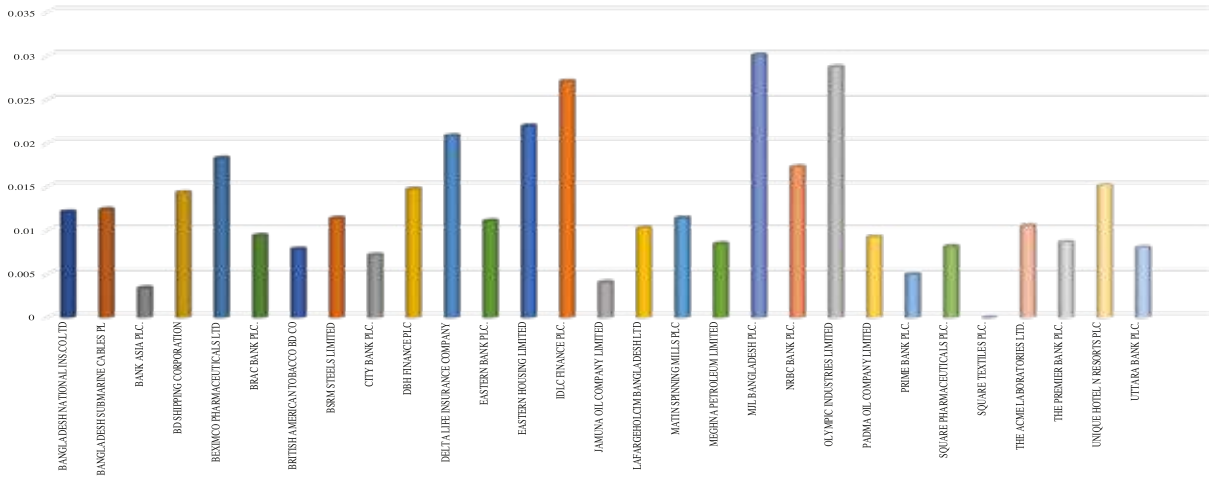
কিভাবে রিলেটিভ স্ট্রেংথ ইন্ডেক্স (আপেক্ষিক শক্তি সূচক) গণনা করা যায়

- এই গণনায়, একটি নির্দিষ্ট সময়ের মধ্যে গড় শতাংশ লাভ বা ক্ষতি পরিমাপ করা হয়।
- উদাহরণস্বরূপ, ধরুন যে গত ১৪ দিনে, বাজার ১% এর গড় লাভ সহকারে সাত দিনের জন্য উর্ধ্বমুখী থাকে।
- $RSI = 100 - [100 / \{1 + ((1\% / 14) / (0.8\% / 14))\}] = 55.55$

শেয়ার বাজারে RSI এর ভূমিকা কি?

RSI একটি দৌল্যমান সূচক যা একটি স্টকের মোমেন্টাম পরিমাপ করার জন্য ডিজাইন করা হয়েছে, যা মূল্য পরিবর্তনের গতি এবং আকার উভয়ই নির্দেশ করে। অনেক বিনিয়োগকারী একটি স্টক অতিরিক্ত কেনা বা বেশি বিক্রি হয়েছে কি না তা শনাক্ত করতে সাহায্য করার জন্য এই সূচকটি ব্যবহার করে।

CSE-30 Price Volatility



BANGLADESH NATIONAL INS.CO.LTD	0.012130394
BANGLADESH SUBMARINE CABLES PLC	0.012435595
BANK ASIA PLC.	0.003408365
BD SHIPPING CORPORATION	0.014373006
BEXIMCO PHARMACEUTICALS LTD	0.018281156
BRAC BANK PLC.	0.009457418
BRITISH AMERICAN TOBACCO BD CO	0.007879601
BSRM STEELS LIMITED	0.011364717
CITY BANK PLC.	0.007171227
DBH FINANCE PLC	0.014744089
DELTA LIFE INSURANCE COMPANY	0.02086335
EASTERN BANK PLC.	0.011098861
EASTERN HOUSING LIMITED	0.021963486
IDLC FINANCE PLC.	0.027069795
JAMUNA OIL COMPANY LIMITED	0.004055117

LAFARGEHOLCIM BANGLADESH LTD	0.010314676
MATIN SPINNING MILLS PLC	0.011393709
MEGHNA PETROLEUM LIMITED	0.00844295
MJL BANGLADESH PLC.	0.030141896
NRBC BANK PLC.	0.017308065
OLYMPIC INDUSTRIES LIMITED	0.028748329
PADMA OIL COMPANY LIMITED	0.009228374
PRIME BANK PLC.	0.00496386
SQUARE PHARMACEUTICALS PLC.	0.008169225
SQUARE TEXTILES PLC.	0
THE ACME LABORATORIES LTD.	0.01053665
THE PREMIER BANK PLC.	0.008640519
UNIQUE HOTEL N RESORTS PLC	0.015162737
UTTARA BANK PLC.	0.008045036

ভোলাটিলিটি (উদ্বায়িতা) গণনা

১. তালিকাভুক্ত কোম্পানির শেয়ারের দিন শেষের ক্লোজিং প্রাইসের ক্ষেত্রে অতীত মূল্য সংগ্রহ।
২. তালিকাভুক্ত কোম্পানির শেয়ারের অতীত মূল্যের গড় গণনা করা।
৩. তালিকাভুক্ত কোম্পানির শেয়ারের সংশ্লিষ্ট সেটের প্রতিটি মূল্য এবং গড় মূল্যের মধ্যে পার্থক্য নির্ধারণ।
৪. পূর্ববর্তী ধাপ থেকে পার্থক্যের বর্গ নির্ণয়করণ।
৫. বর্গীয় পার্থক্যের যোগফল নির্ণয়করণ।

এখানে সিএসই-৩০ মূল্যসূচকভুক্ত কোম্পানিগুলোর দিনশেষে বাজারদর এবং দিন শেষের খাতভিত্তিক সূচকের ভিত্তিতে দুটি ভোলাটিলিটি-সারণী ও রেখাচিত্র নির্ণয় করা হয়েছে।

শেয়ারবাজারে ভোলাটিলিটির প্রভাব কী?

স্টক মার্কেটের অস্থিরতা (ভোলাটিলিটি), আকস্মিক এবং মূল্যের উল্লেখযোগ্য ওঠা-নামার দ্বারা প্রতিফলিত যা বিনিয়োগকারীদের মনস্তত্ত্বকে প্রভাবিত করে।

সিএসই বাজার পরিক্রমায় পরিসংখ্যান হিসেবে উপাত্তগুলো উপস্থাপনের ক্ষেত্রে যথাসাধ্য সাবধানতা অবলম্বন করা হয়েছে, যাতে উপাত্তগুলো নির্ভুলভাবে পরিবেশিত হয়। প্রকাশিত এসব তথ্য ও উপাত্তের ভিত্তিতে কেউ বিনিয়োগের সিদ্ধান্ত নিয়ে ক্ষতিগ্রস্ত হলে কর্তৃপক্ষ দায়ী থাকবে না।

Dividend History of Listed Securities : 2020-2024

(Updated up to January 2025)

Scrip ID	Trading Code	Company	Year End	Dividend
Life Insurance				
10001	DELTALIFE	DELTA LIFE INSURANCE COMPANY LTD	31-Dec-19	30% Cash Dividend
10001	DELTALIFE	DELTA LIFE INSURANCE COMPANY LTD	31-Dec-20	30% Cash Dividend
10001	DELTALIFE	DELTA LIFE INSURANCE COMPANY LTD	31-Dec-21	30% Cash Dividend
10001	DELTALIFE	DELTA LIFE INSURANCE COMPANY LTD	31-Dec-22	30% Cash Dividend
10001	DELTALIFE	DELTA LIFE INSURANCE COMPANY LTD	31-Dec-23	30% Cash Dividend
10002	NATLIFEINS	NATIONAL LIFE INSURANCE PLC	31-Dec-20	32% cash dividend
10002	NATLIFEINS	NATIONAL LIFE INSURANCE PLC	31-Dec-21	35% cash dividend
10002	NATLIFEINS	NATIONAL LIFE INSURANCE PLC	31-Dec-22	38% Cash Dividend
10002	NATLIFEINS	NATIONAL LIFE INSURANCE PLC	31-Dec-23	38% Cash Dividend
10003	SANDHANINS	SANDHANI LIFE INSURANCE COMPANY LTD.	31-Dec-20	12% cash dividend
10003	SANDHANINS	SANDHANI LIFE INSURANCE COMPANY LTD.	31-Dec-21	12% cash dividend
10003	SANDHANINS	SANDHANI LIFE INSURANCE COMPANY LTD.	31-Dec-22	12% cash dividend
10003	SANDHANINS	SANDHANI LIFE INSURANCE COMPANY LTD.	31-Dec-23	12% cash dividend
10004	POPULARLIF	POPULAR LIFE INSURANCE COMPANY LIMITED	31-Dec-23	37% cash dividend
10004	POPULARLIF	POPULAR LIFE INSURANCE COMPANY LIMITED	31-Dec-20	40% cash dividend
10004	POPULARLIF	POPULAR LIFE INSURANCE COMPANY LIMITED	31-Dec-21	40% cash dividend
10004	POPULARLIF	POPULAR LIFE INSURANCE COMPANY LIMITED	31-Dec-22	38% cash dividend
10005	FAREASTLIF	FAREAST ISLAMI LIFE INSURANCE COMPANY LTD	31-Dec-19	10% cash dividend
10005	FAREASTLIF	FAREAST ISLAMI LIFE INSURANCE COMPANY LTD	31-Dec-20	No dividend
10006	MEGHNALIFE	MEGHNA LIFE INSURANCE CO. LTD.	31-Dec-19	20% Cash Dividend
10006	MEGHNALIFE	MEGHNA LIFE INSURANCE CO. LTD.	31-Dec-20	15% cash and 15% stock dividend
10006	MEGHNALIFE	MEGHNA LIFE INSURANCE CO. LTD.	31-Dec-21	15% cash and 10% stock dividend
10006	MEGHNALIFE	MEGHNA LIFE INSURANCE CO. LTD.	31-Dec-22	20% cash dividend
10006	MEGHNALIFE	MEGHNA LIFE INSURANCE CO. LTD.	31-Dec-23	15% cash dividend
10007	PROGRESLIF	PROGRESSIVE LIFE INSURANCE COMPANY LIMITED	31-Dec-19	10% stock dividend
10008	PRAGATILIF	PRAGATI LIFE INSURANCE LTD.	31-Dec-20	12% cash dividend
10008	PRAGATILIF	PRAGATI LIFE INSURANCE LTD.	31-Dec-21	11% cash and 6% stock dividend
10008	PRAGATILIF	PRAGATI LIFE INSURANCE LTD.	31-Dec-23	14% cash dividend
10008	PRAGATILIF	PRAGATI LIFE INSURANCE LTD.	31-Dec-22	12% cash dividend
10009	PRIMELIFE	PRIME ISLAMI LIFE INSURANCE LTD.	31-Dec-19	10% Cash Dividend
10009	PRIMELIFE	PRIME ISLAMI LIFE INSURANCE LTD.	31-Dec-20	No dividend
10009	PRIMELIFE	PRIME ISLAMI LIFE INSURANCE LTD.	31-Dec-21	2% Cash dividend
10009	PRIMELIFE	PRIME ISLAMI LIFE INSURANCE LTD.	31-Dec-22	No dividend
10009	PRIMELIFE	PRIME ISLAMI LIFE INSURANCE LTD.	31-Dec-23	1% Cash Dividend
10010	RUPALILIFE	RUPALI LIFE INSURANCE CO. LTD	31-Dec-19	12% cash and 2% Stock dividend
10010	RUPALILIFE	RUPALI LIFE INSURANCE CO. LTD	31-Dec-20	13% cash and 2% stock dividend
10010	RUPALILIFE	RUPALI LIFE INSURANCE CO. LTD	31-Dec-21	18% cash dividend
10010	RUPALILIFE	RUPALI LIFE INSURANCE CO. LTD	31-Dec-22	11% cash dividend
10010	RUPALILIFE	RUPALI LIFE INSURANCE CO. LTD	31-Dec-23	12% Cash Dividend
10011	PADMALIFE	PADMA ISLAMI LIFE INSURANCE LIMITED	31-Dec-20	No dividend
10011	PADMALIFE	PADMA ISLAMI LIFE INSURANCE LIMITED	31-Dec-21	2% interim cash dividend
10011	PADMALIFE	PADMA ISLAMI LIFE INSURANCE LIMITED	31-Dec-21	2% interim cash dividend as final
10011	PADMALIFE	PADMA ISLAMI LIFE INSURANCE LIMITED	31-Dec-22	No Dividend
10011	PADMALIFE	PADMA ISLAMI LIFE INSURANCE LIMITED	31-Dec-23	No dividend
10012	SUNLIFEINS	SUNLIFE INSURANCE COMPNAY LIMITED	31-Dec-19	No Dividend
10012	SUNLIFEINS	SUNLIFE INSURANCE COMPNAY LIMITED	31-Dec-20	1% cash Dividend
10012	SUNLIFEINS	SUNLIFE INSURANCE COMPNAY LIMITED	31-Dec-21	No Dividend
10012	SUNLIFEINS	SUNLIFE INSURANCE COMPNAY LIMITED	31-Dec-22	No dividend
10012	SUNLIFEINS	SUNLIFE INSURANCE COMPNAY LIMITED	31-Dec-23	0.5% cash dividend
10013	SONALILIFE	SONALI LIFE INSURANCE COMPANY LTD	31-Dec-20	10% cash dividend
10013	SONALILIFE	SONALI LIFE INSURANCE COMPANY LTD	31-Dec-21	2% interim cash dividend
10013	SONALILIFE	SONALI LIFE INSURANCE COMPANY LTD	31-Dec-21	13% Final cash dividend (i.e. total 15% cash dividend inclusive 2% Interim cash dividend)
10013	SONALILIFE	SONALI LIFE INSURANCE COMPANY LTD	31-Dec-22	20% cash dividend
10013	SONALILIFE	SONALI LIFE INSURANCE COMPANY LTD	31-Dec-23	No information
10014	CLICL	CHARTERED LIFE INSURANCE COMPANY LIMITED	31-Dec-22	2% cash dividend

Scrip ID	Trading Code	Company	Year End	Dividend
10014	CLICL	CHARTERED LIFE INSURANCE COMPANY LIMITED	31-Dec-23	2.5% Cash Dividend
10015	TILIL	TRUST ISLAMI LIFE INSURANCE LTD	31-Dec-22	No Dividend
10015	TILIL	TRUST ISLAMI LIFE INSURANCE LTD	31-Dec-23	2% Interim Cash Dividend general shareholders other than sponsors and directors.
10015	TILIL	TRUST ISLAMI LIFE INSURANCE LTD	31-Dec-23	5% Cash Dividend (including 2% interim Cash Dividend)
General Insurance				
11001	RUPALIINS	RUPALI INSURANCE COMPANY LTD	31-Dec-20	10% cash dividend
11001	RUPALIINS	RUPALI INSURANCE COMPANY LTD	31-Dec-21	10% cash dividend
11001	RUPALIINS	RUPALI INSURANCE COMPANY LTD	31-Dec-22	10% cash dividend
11001	RUPALIINS	RUPALI INSURANCE COMPANY LTD	31-Dec-23	10% cash dividend
11002	PEOPLESINS	PEOPLES INSURANCE COMPNAY LTD	31-Dec-20	11% cash dividend
11002	PEOPLESINS	PEOPLES INSURANCE COMPNAY LTD	31-Dec-21	12.50% cash dividend
11002	PEOPLESINS	PEOPLES INSURANCE COMPNAY LTD	31-Dec-22	10.50% Cash Dividend
11002	PEOPLESINS	PEOPLES INSURANCE COMPNAY LTD	31-Dec-23	10% cash dividend
11003	GREENDELT	GREEN DELTA INSURANCE PLC.	31-Dec-23	25% Cash Dividend
11003	GREENDELT	GREEN DELTA INSURANCE PLC.	31-Dec-20	24.5% Cash and 7.5% Stock dividend
11003	GREENDELT	GREEN DELTA INSURANCE PLC.	31-Dec-21	30% Cash dividend
11003	GREENDELT	GREEN DELTA INSURANCE PLC.	31-Dec-22	25% Cash dividend
11004	RELIANCINS	RELIANCE INSURANCE LTD	31-Dec-20	25% Cash Dividend
11004	RELIANCINS	RELIANCE INSURANCE LTD	31-Dec-21	25% Cash Dividend
11004	RELIANCINS	RELIANCE INSURANCE LTD	31-Dec-22	25% cash dividend
11004	RELIANCINS	RELIANCE INSURANCE LTD	31-Dec-23	25% Cash Dividend
11005	JANATAINS	JANATA INSURANCE PLC.	31-Dec-19	10% cash Dividend
11005	JANATAINS	JANATA INSURANCE PLC.	31-Dec-20	6% cash and 5% stock dividend
11005	JANATAINS	JANATA INSURANCE PLC.	31-Dec-21	6% cash and 5% stock Dividend
11005	JANATAINS	JANATA INSURANCE PLC.	31-Dec-22	11% Cash Dividend
11005	JANATAINS	JANATA INSURANCE PLC.	31-Dec-23	11% Cash dividend
11006	CENTRALINS	CENTRAL INSURANCE COMPANY LTD.	31-Dec-20	6% cash and 7.50% stock dividend
11006	CENTRALINS	CENTRAL INSURANCE COMPANY LTD.	31-Dec-21	18% cash dividend
11006	CENTRALINS	CENTRAL INSURANCE COMPANY LTD.	31-Dec-22	15% cash dividend
11006	CENTRALINS	CENTRAL INSURANCE COMPANY LTD.	31-Dec-23	12% Cash Dividend
11007	FEDERALINS	FEDERAL INSURANCE COMONAY LTD.	31-Dec-20	5% cash and 5% stock dividend
11007	FEDERALINS	FEDERAL INSURANCE COMONAY LTD.	31-Dec-21	10% cash dividend
11007	FEDERALINS	FEDERAL INSURANCE COMONAY LTD.	31-Dec-22	10% cash dividend
11007	FEDERALINS	FEDERAL INSURANCE COMONAY LTD.	31-Dec-23	10% Cash Dividend
11010	BGIC	BANGLADESH GENERAL INSURANCE COMPANY PLC.	31-Dec-20	12% cash dividend
11010	BGIC	BANGLADESH GENERAL INSURANCE COMPANY PLC.	31-Dec-21	12.50% cash dividend
11010	BGIC	BANGLADESH GENERAL INSURANCE COMPANY PLC.	31-Dec-22	12% cash dividend
11010	BGIC	BANGLADESH GENERAL INSURANCE COMPANY PLC.	31-Dec-23	10% cash dividend
11011	PRAGATIINS	PRAGATI INSURANCE LIMITED	31-Dec-20	30% cash dividend
11011	PRAGATIINS	PRAGATI INSURANCE LIMITED	31-Dec-21	35% cash dividend
11011	PRAGATIINS	PRAGATI INSURANCE LIMITED	31-Dec-22	25% cash and 5% stock dividend
11011	PRAGATIINS	PRAGATI INSURANCE LIMITED	31-Dec-23	20% cash and 7% stock dividend
11013	PHENIXINS	PHOENIX INSURANCE COMPANY LTD.	31-Dec-20	15% cash dividend
11013	PHENIXINS	PHOENIX INSURANCE COMPANY LTD.	31-Dec-21	15% cash dividend
11013	PHENIXINS	PHOENIX INSURANCE COMPANY LTD.	31-Dec-22	15% cash dividend
11013	PHENIXINS	PHOENIX INSURANCE COMPANY LTD.	31-Dec-23	12% cash dividend
11014	EASTERNINS	EASTERN INSURANCE COMPNAY LTD	31-Dec-20	20% cash dividend
11014	EASTERNINS	EASTERN INSURANCE COMPNAY LTD	31-Dec-21	22% cash dividend
11014	EASTERNINS	EASTERN INSURANCE COMPNAY LTD	31-Dec-22	22% Cash Dividend
11014	EASTERNINS	EASTERN INSURANCE COMPNAY LTD	31-Dec-23	20% Cash Dividend
11015	EASTLAND	EASTLAND INSURANCE PLC.	31-Dec-20	7% cash and 3% stock dividend
11015	EASTLAND	EASTLAND INSURANCE PLC.	31-Dec-21	10% cash dividend
11015	EASTLAND	EASTLAND INSURANCE PLC.	31-Dec-22	10% Cash Dividend
11015	EASTLAND	EASTLAND INSURANCE PLC.	31-Dec-23	10% Cash Dividend for the GSH
11016	PRIMEINSUR	PRIME INSURANCE COMPANY LTD.	31-Dec-20	10% cash dividend
11016	PRIMEINSUR	PRIME INSURANCE COMPANY LTD.	31-Dec-21	15% cash dividend
11016	PRIMEINSUR	PRIME INSURANCE COMPANY LTD.	31-Dec-22	10% cash dividend
11016	PRIMEINSUR	PRIME INSURANCE COMPANY LTD.	31-Dec-23	12% cash dividend

Scrip ID	Trading Code	Company	Year End	Dividend
11017	PIONEERINS	PIONEER INSURANCE COMPANY LTD.	31-Dec-20	20% cash and 10% stock dividend
11017	PIONEERINS	PIONEER INSURANCE COMPANY LTD.	31-Dec-21	25% Cash and 10% stock dividend
11017	PIONEERINS	PIONEER INSURANCE COMPANY LTD.	31-Dec-22	25% Cash and 5% stock dividend
11017	PIONEERINS	PIONEER INSURANCE COMPANY LTD.	31-Dec-23	20% Cash and 10% Stock Dividend
11021	NITOLINS	NITOL INSURANCE COMPANY LIMITED	31-Dec-20	10% cash dividend
11021	NITOLINS	NITOL INSURANCE COMPANY LIMITED	31-Dec-21	12.50% cash dividend
11021	NITOLINS	NITOL INSURANCE COMPANY LIMITED	31-Dec-22	11% cash dividend
11021	NITOLINS	NITOL INSURANCE COMPANY LIMITED	31-Dec-23	10.50% Cash dividend
11022	ASIAPACINS	ASIA PACIFIC GENERAL INSURANCE CO. LTD	31-Dec-20	10% cash dividend
11022	ASIAPACINS	ASIA PACIFIC GENERAL INSURANCE CO. LTD	31-Dec-21	18% cash dividend
11022	ASIAPACINS	ASIA PACIFIC GENERAL INSURANCE CO. LTD	31-Dec-22	15% cash dividend
11022	ASIAPACINS	ASIA PACIFIC GENERAL INSURANCE CO. LTD	31-Dec-23	12% Cash Dividend
11024	SONARBAINS	SONAR BANGLA INSURANCE LTD.	31-Dec-20	15% cash dividend
11024	SONARBAINS	SONAR BANGLA INSURANCE LTD.	31-Dec-21	15% cash dividend
11024	SONARBAINS	SONAR BANGLA INSURANCE LTD.	31-Dec-22	10% cash and 5% Stock dividend
11024	SONARBAINS	SONAR BANGLA INSURANCE LTD.	31-Dec-23	10% cash dividend
11027	PARAMOUNT	PARAMOUNT INSURANCE PLC.	31-Dec-20	20% Stock Dividend
11027	PARAMOUNT	PARAMOUNT INSURANCE PLC.	31-Dec-21	10% cash dividend
11027	PARAMOUNT	PARAMOUNT INSURANCE PLC.	31-Dec-22	10% cash dividend
11027	PARAMOUNT	PARAMOUNT INSURANCE PLC.	31-Dec-23	10% cash dividend
11028	CITYGENINS	CITY INSURANCE PLC.	31-Dec-23	12.00% Cash Dividend
11028	CITYGENINS	CITY INSURANCE PLC.	31-Dec-20	10% cash dividend
11028	CITYGENINS	CITY INSURANCE PLC.	31-Dec-21	10% cash dividend
11028	CITYGENINS	CITY INSURANCE PLC.	31-Dec-22	10.50% cash dividend
11029	CONTININS	CONTINENTAL INSURANCE LIMITED	31-Dec-20	6% cash and 4% stock dividend
11029	CONTININS	CONTINENTAL INSURANCE LIMITED	31-Dec-21	12% cash dividend
11029	CONTININS	CONTINENTAL INSURANCE LIMITED	31-Dec-22	10% cash dividend
11029	CONTININS	CONTINENTAL INSURANCE LIMITED	31-Dec-23	5% Cash and 5% Stock Dividend
11030	TAKAFULINS	TAKAFUL ISLAMI INDURANCE LIMITED	31-Dec-20	10% cash dividend
11030	TAKAFULINS	TAKAFUL ISLAMI INDURANCE LIMITED	31-Dec-21	11% cash dividend
11030	TAKAFULINS	TAKAFUL ISLAMI INDURANCE LIMITED	31-Dec-22	12% Cash Dividend
11030	TAKAFULINS	TAKAFUL ISLAMI INDURANCE LIMITED	31-Dec-23	10% Cash Dividend
11031	STANDARINS	STANDARD INSURANCE LIMITED	31-Dec-20	12.50% cash dividend
11031	STANDARINS	STANDARD INSURANCE LIMITED	31-Dec-21	13% cash dividend
11031	STANDARINS	STANDARD INSURANCE LIMITED	31-Dec-22	13% cash dividend
11031	STANDARINS	STANDARD INSURANCE LIMITED	31-Dec-23	10% cash dividend
11032	NORTHRNINS	NORTHERN ISLAMI INSURANCE LIMITED	31-Dec-20	10% cash dividend
11032	NORTHRNINS	NORTHERN ISLAMI INSURANCE LIMITED	31-Dec-21	10% Cash dividend
11032	NORTHRNINS	NORTHERN ISLAMI INSURANCE LIMITED	31-Dec-22	10% Cash dividend
11032	NORTHRNINS	NORTHERN ISLAMI INSURANCE LIMITED	31-Dec-23	10% Cash dividend
11033	REPUBLIC	REPUBLIC INSURANCE COMPANY LTD	31-Dec-20	7% cash and 7% stock dividend
11033	REPUBLIC	REPUBLIC INSURANCE COMPANY LTD	31-Dec-21	10% cash and 5% stock dividend
11033	REPUBLIC	REPUBLIC INSURANCE COMPANY LTD	31-Dec-22	10.50% Cash Dividend
11033	REPUBLIC	REPUBLIC INSURANCE COMPANY LTD	31-Dec-23	11% Cash Dividend
11034	MERCINS	MERCANTILE ISLAMI INSURANCE PLC.	31-Dec-20	10% cash dividend
11034	MERCINS	MERCANTILE ISLAMI INSURANCE PLC.	31-Dec-21	10% cash dividend
11034	MERCINS	MERCANTILE ISLAMI INSURANCE PLC.	31-Dec-22	10% Cash Dividend
11034	MERCINS	MERCANTILE ISLAMI INSURANCE PLC.	31-Dec-23	10% Cash Dividend
11035	ASIAINS	ASIA INSURANCE PLC.	31-Dec-20	12% cash dividend
11035	ASIAINS	ASIA INSURANCE PLC.	31-Dec-21	15% cash dividend
11035	ASIAINS	ASIA INSURANCE PLC.	31-Dec-22	11% cash dividend
11035	ASIAINS	ASIA INSURANCE PLC.	31-Dec-23	11% cash dividend
11036	ISLAMIINS	ISLAMI INSURANCE BANGLAESH LIMITED	31-Dec-20	10% stock dividend
11036	ISLAMIINS	ISLAMI INSURANCE BANGLAESH LIMITED	31-Dec-21	12.50% cash dividend
11036	ISLAMIINS	ISLAMI INSURANCE BANGLAESH LIMITED	31-Dec-22	12.50% cash dividend
11036	ISLAMIINS	ISLAMI INSURANCE BANGLAESH LIMITED	31-Dec-23	15% cash dividend
11037	PROVATIINS	PROVATI INSURANCE COMONAY LIMITED	31-Dec-20	17% stock dividend
11037	PROVATIINS	PROVATI INSURANCE COMONAY LIMITED	31-Dec-21	10% cash and 16% stock dividend
11037	PROVATIINS	PROVATI INSURANCE COMONAY LIMITED	31-Dec-22	12% cash dividend

Scrip ID	Trading Code	Company	Year End	Dividend
11037	PROVATIINS	PROVATI INSURANCE COMONAY LIMITED	31-Dec-23	12.50% cash dividend
11038	DHAKAINS	DHAKA INSURANCE LIMITED	31-Dec-20	20% cash dividend
11038	DHAKAINS	DHAKA INSURANCE LIMITED	31-Dec-21	25% cash dividend
11038	DHAKAINS	DHAKA INSURANCE LIMITED	31-Dec-22	20% cash dividend
11038	DHAKAINS	DHAKA INSURANCE LIMITED	31-Dec-23	17% Cash Dividend
11039	BNICL	BANGLADESH NATIONAL INSURANCE COMPANY LIMITED	31-Dec-20	15% cash dividend
11039	BNICL	BANGLADESH NATIONAL INSURANCE COMPANY LIMITED	31-Dec-21	18% cash dividend
11039	BNICL	BANGLADESH NATIONAL INSURANCE COMPANY LIMITED	31-Dec-22	20% cash dividend
11039	BNICL	BANGLADESH NATIONAL INSURANCE COMPANY LIMITED	31-Dec-23	20% cash dividend
11040	EIL	EXPRESS INSURANCE LTD.	31-Dec-19	No Dividend
11040	EIL	EXPRESS INSURANCE LTD.	31-Dec-20	5% interim cash dividend
11040	EIL	EXPRESS INSURANCE LTD.	31-Dec-20	2% final cash dividend for the year ended on December 31, 2020 (Total 7% Cash Dividend for the Financial Year 2020 inclusive of 5% Interim Cash Dividend)
11040	EIL	EXPRESS INSURANCE LTD.	31-Dec-21	10% cash dividend
11040	EIL	EXPRESS INSURANCE LTD.	31-Dec-22	7% cash dividend
11040	EIL	EXPRESS INSURANCE LTD.	31-Dec-23	7% Cash dividend
11041	CRYSTALINS	CRYSTAL INSURANCE COMPANY LTD.	31-Dec-20	10% cash dividend
11041	CRYSTALINS	CRYSTAL INSURANCE COMPANY LTD.	31-Dec-21	10% cash dividend
11041	CRYSTALINS	CRYSTAL INSURANCE COMPANY LTD.	31-Dec-22	10% cash dividend
11041	CRYSTALINS	CRYSTAL INSURANCE COMPANY LTD.	31-Dec-23	7% cash and 10% stock dividend
11042	DGIC	DESH GENERAL INSURANCE COMPANY LTD.	31-Dec-20	10% cash dividend
11042	DGIC	DESH GENERAL INSURANCE COMPANY LTD.	31-Dec-21	10% cash dividend
11042	DGIC	DESH GENERAL INSURANCE COMPANY LTD.	31-Dec-22	5% cash dividend
11042	DGIC	DESH GENERAL INSURANCE COMPANY LTD.	31-Dec-23	5% Cash Dividend to the General Shareholders excluding Sponsors and Directors
11043	GLOBALINS	GLOBAL INSURANCE LIMITED	31-Dec-21	12% cash dividend
11043	GLOBALINS	GLOBAL INSURANCE LIMITED	31-Dec-22	12.25% Cash Dividend
11043	GLOBALINS	GLOBAL INSURANCE LIMITED	31-Dec-23	10% cash dividend
11044	SIPLC	SENA INSURANC PLC.	31-Dec-21	12% cash dividend
11044	SIPLC	SENA INSURANC PLC.	31-Dec-22	12% cash dividend
11044	SIPLC	SENA INSURANC PLC.	31-Dec-23	13.50% Cash Dividend
11045	UNIONINS	UNION INSURANCE COMONAY LTD.	31-Dec-21	5% cash dividend
11045	UNIONINS	UNION INSURANCE COMONAY LTD.	31-Dec-22	10% cash dividend
11045	UNIONINS	UNION INSURANCE COMONAY LTD.	31-Dec-23	10% Cash Dividend
11046	MEGHNAINS	MEGHNA INSURANCE COMPANY LTD.	31-Dec-21	3% Cash dividend
11046	MEGHNAINS	MEGHNA INSURANCE COMPANY LTD.	31-Dec-22	10% cash dividend
11046	MEGHNAINS	MEGHNA INSURANCE COMPANY LTD.	31-Dec-23	10% Cash Dividend
11047	ICICL	ISLAMI COMMERCIAL INSURANCE COMPANY LTD.	31-Dec-22	10% Cash Dividend
11047	ICICL	ISLAMI COMMERCIAL INSURANCE COMPANY LTD.	31-Dec-23	10% Cash Dividend
11048	SICL	SIKDER INSURANCE COMPANY LTD.	31-Dec-23	3% Cash Dividend
Textile				
12002	PRIMETEX	PRIME TEXTILE SPINNING MILLS LIMITED	30-Jun-20	1% cash dividend
12002	PRIMETEX	PRIME TEXTILE SPINNING MILLS LIMITED	30-Jun-21	2% cash dividend
12002	PRIMETEX	PRIME TEXTILE SPINNING MILLS LIMITED	30-Jun-22	2% cash dividend
12002	PRIMETEX	PRIME TEXTILE SPINNING MILLS LIMITED	30-Jun-23	No dividend
12004	APEXSPINN	APEX SPINNING & KNITTING MILLS LIMITED	30-Jun-20	15% cash dividend
12004	APEXSPINN	APEX SPINNING & KNITTING MILLS LIMITED	30-Jun-21	20% Cash dividend
12004	APEXSPINN	APEX SPINNING & KNITTING MILLS LIMITED	30-Jun-22	20% Cash dividend
12004	APEXSPINN	APEX SPINNING & KNITTING MILLS LIMITED	30-Jun-23	20% Cash dividend
12004	APEXSPINN	APEX SPINNING & KNITTING MILLS LIMITED	30-Jun-24	20% Cash Dividend
12006	DULAMIACOT	DULAMIA COTTON SPINNING MILLS LTD.	30-Jun-20	No Dividend
12006	DULAMIACOT	DULAMIA COTTON SPINNING MILLS LTD.	30-Jun-21	No Dividend
12006	DULAMIACOT	DULAMIA COTTON SPINNING MILLS LTD.	30-Jun-22	No Dividend
12006	DULAMIACOT	DULAMIA COTTON SPINNING MILLS LTD.	30-Jun-23	No Dividend
12006	DULAMIACOT	DULAMIA COTTON SPINNING MILLS LTD.	30-Jun-24	No Dividend
12012	AIL	ALIF INDUSTRIES LIMITED	30-Jun-20	5% Cash dividend for General Shareholders
12012	AIL	ALIF INDUSTRIES LIMITED	30-Jun-21	10% Cash dividend for General Shareholders
12012	AIL	ALIF INDUSTRIES LIMITED	30-Jun-22	12% cash dividend for General shareholders

Scrip ID	Trading Code	Company	Year End	Dividend
12012	AIL	ALIF INDUSTRIES LIMITED	30-Jun-23	17% cash dividend only for General Shareholders (other than Sponsors/Directors)
12012	AIL	ALIF INDUSTRIES LIMITED	30-Jun-24	10% Cash Dividend to General shareholders excluding Sponsors/Directors and 10% Stock Dividend to all shareholders
12015	MONNOFABR	MONNO FABRICS LIMITED	30-Jun-21	No dividend
12015	MONNOFABR	MONNO FABRICS LIMITED	30-Jun-22	1% interim cash dividend for Public Shareholders other than Sponsors and/or Directors
12015	MONNOFABR	MONNO FABRICS LIMITED	30-Jun-22	2% cash dividend (inclusive 1% Interim Dividend) to General Shareholders other than Sponsors and Directors.
12015	MONNOFABR	MONNO FABRICS LIMITED	30-Jun-23	1% Cash Dividend
12015	MONNOFABR	MONNO FABRICS LIMITED	30-Jun-24	1% Cash dividend only for General Shareholders excluding Sponsors & Directors
12017	ALLTEX	ALLTEX INDUSTRIES LIMITED	30-Jun-20	No dividend
12017	ALLTEX	ALLTEX INDUSTRIES LIMITED	30-Jun-21	No dividend
12017	ALLTEX	ALLTEX INDUSTRIES LIMITED	30-Jun-22	1% interim cash dividend for General shareholders other than Sponsors and Directors except ICB
12017	ALLTEX	ALLTEX INDUSTRIES LIMITED	30-Jun-22	1% cash dividend as final dividend for the year ended June 30, 2022 which has already been paid as interim dividend.
12017	ALLTEX	ALLTEX INDUSTRIES LIMITED	30-Jun-23	No dividend
12017	ALLTEX	ALLTEX INDUSTRIES LIMITED	30-Jun-24	No Dividend
12022	SONARGAON	SONARGAON TEXTILES LIMITED	30-Jun-24	1% Cash Dividend
12022	SONARGAON	SONARGAON TEXTILES LIMITED	30-Jun-20	No dividend
12022	SONARGAON	SONARGAON TEXTILES LIMITED	30-Jun-21	No dividend
12022	SONARGAON	SONARGAON TEXTILES LIMITED	30-Jun-22	1% Cash Dividend
12022	SONARGAON	SONARGAON TEXTILES LIMITED	30-Jun-23	No Dividend
12023	DELTASPINN	DELTA SPINNERS LIMITED	30-Jun-18	1% Interim Cash Dividend
12023	DELTASPINN	DELTA SPINNERS LIMITED	30-Jun-19	1% Interim Cash Dividend
12023	DELTASPINN	DELTA SPINNERS LIMITED	30-Jun-20	1% Interim Cash Dividend
12024	HRTEX	H.R. TEXTILE MILLS LIMITED	30-Jun-20	10% cash dividend for general shareholders other than sponsors shareholders
12024	HRTEX	H.R. TEXTILE MILLS LIMITED	30-Jun-21	5% Cash dividend and 5% Stock dividend
12024	HRTEX	H.R. TEXTILE MILLS LIMITED	30-Jun-22	5% Cash and 10% Stock dividend
12024	HRTEX	H.R. TEXTILE MILLS LIMITED	30-Jun-23	5% cash dividend to the General Shareholders other than Sponsors and Directors
12024	HRTEX	H.R. TEXTILE MILLS LIMITED	30-Jun-24	No Dividend
12025	ANLIMAYARN	ANLIMA YARN DYEING LIMITED	30-Jun-20	2% cash dividend for general shareholders excluding Directors
12025	ANLIMAYARN	ANLIMA YARN DYEING LIMITED	30-Jun-21	2% cash dividend for general shareholders excluding Directors
12025	ANLIMAYARN	ANLIMA YARN DYEING LIMITED	30-Jun-22	No dividend
12025	ANLIMAYARN	ANLIMA YARN DYEING LIMITED	30-Jun-23	No Dividend
12025	ANLIMAYARN	ANLIMA YARN DYEING LIMITED	30-Jun-24	No Dividend
12026	TAMIJTEX	TAMIJUDDIN TEXTILE MILLS PLC.	30-Jun-21	20% cash dividend
12026	TAMIJTEX	TAMIJUDDIN TEXTILE MILLS PLC.	30-Jun-22	30% cash dividend
12026	TAMIJTEX	TAMIJUDDIN TEXTILE MILLS PLC.	30-Jun-23	20% cash dividend to all general shareholders excluding Sponsors & Directors
12026	TAMIJTEX	TAMIJUDDIN TEXTILE MILLS PLC.	30-Jun-24	21% Cash dividend only for General Shareholders excluding Sponsors & Directors
12030	SAIHAMTEX	SAIHAM TEXTILE MILLS LTD	30-Jun-20	No dividend
12030	SAIHAMTEX	SAIHAM TEXTILE MILLS LTD	30-Jun-21	10% cash dividend
12030	SAIHAMTEX	SAIHAM TEXTILE MILLS LTD	30-Jun-22	12% cash dividend
12030	SAIHAMTEX	SAIHAM TEXTILE MILLS LTD	30-Jun-23	No Dividend
12030	SAIHAMTEX	SAIHAM TEXTILE MILLS LTD	30-Jun-24	5% cash dividend
12031	SAFKOSPINN	SAFKO SPINNING MILLS LTD.	30-Jun-20	No dividend
12031	SAFKOSPINN	SAFKO SPINNING MILLS LTD.	30-Jun-21	5% cash dividend
12031	SAFKOSPINN	SAFKO SPINNING MILLS LTD.	30-Jun-22	2% Cash and 1% Stock Dividend as rejected by BSEC
12031	SAFKOSPINN	SAFKO SPINNING MILLS LTD.	30-Jun-23	No Dividend
12031	SAFKOSPINN	SAFKO SPINNING MILLS LTD.	30-Jun-24	No Dividend
12032	TALLUSPIN	TALLU SPINNING MILLS LIMITED	30-Jun-19	No dividend

Scrip ID	Trading Code	Company	Year End	Dividend
12032	TALLUSPIN	TALLU SPINNING MILLS LIMITED	30-Jun-20	No dividend
12032	TALLUSPIN	TALLU SPINNING MILLS LIMITED	30-Jun-21	No dividend
12032	TALLUSPIN	TALLU SPINNING MILLS LIMITED	30-Jun-22	No dividend
12032	TALLUSPIN	TALLU SPINNING MILLS LIMITED	30-Jun-23	No dividend
12032	TALLUSPIN	TALLU SPINNING MILLS LIMITED	30-Jun-24	No dividend
12033	MITHUNKNIT	MITHUN KNITTING AND DYEING (CEPZ) LTD.	30-Jun-19	No dividend
12033	MITHUNKNIT	MITHUN KNITTING AND DYEING (CEPZ) LTD.	30-Jun-20	No dividend
12033	MITHUNKNIT	MITHUN KNITTING AND DYEING (CEPZ) LTD.	30-Jun-21	No dividend
12033	MITHUNKNIT	MITHUN KNITTING AND DYEING (CEPZ) LTD.	30-Jun-22	No dividend
12033	MITHUNKNIT	MITHUN KNITTING AND DYEING (CEPZ) LTD.	30-Jun-23	No Dividend
12033	MITHUNKNIT	MITHUN KNITTING AND DYEING (CEPZ) LTD.	30-Jun-24	No Dividend
12034	SQUARETEXT	SQUARE TEXTILES PLC.	30-Jun-20	10% cash dividend
12034	SQUARETEXT	SQUARE TEXTILES PLC.	30-Jun-21	20% cash dividend
12034	SQUARETEXT	SQUARE TEXTILES PLC.	30-Jun-22	35% cash dividend
12034	SQUARETEXT	SQUARE TEXTILES PLC.	30-Jun-23	30% Cash Dividend
12034	SQUARETEXT	SQUARE TEXTILES PLC.	30-Jun-24	32% Cash Dividend
12035	METROSPIN	METRO SPINNING LIMITED	30-Jun-20	2% cash dividend for general shareholders only (excluding Sponsors & Directors)
12035	METROSPIN	METRO SPINNING LIMITED	30-Jun-21	5% stock dividend as rejected by BSEC
12035	METROSPIN	METRO SPINNING LIMITED	30-Jun-22	3% Cash dividend but 5% Stock Dividend as rejected by BSEC
12035	METROSPIN	METRO SPINNING LIMITED	30-Jun-23	No Dividend
12035	METROSPIN	METRO SPINNING LIMITED	30-Jun-24	No Dividend
12036	MAKSONSPIN	MAKSONS SPINNING MILLS PLC.	30-Jun-20	2% cash dividend
12036	MAKSONSPIN	MAKSONS SPINNING MILLS PLC.	30-Jun-21	11% cash dividend
12036	MAKSONSPIN	MAKSONS SPINNING MILLS PLC.	30-Jun-22	10% cash dividend
12036	MAKSONSPIN	MAKSONS SPINNING MILLS PLC.	30-Jun-23	No dividend
12036	MAKSONSPIN	MAKSONS SPINNING MILLS PLC.	30-Jun-24	No Dividend
12037	DACCADYE	THE DACCA DYEING & MFC. CO. LTD.	30-Jun-18	No dividend
12037	DACCADYE	THE DACCA DYEING & MFC. CO. LTD.	30-Jun-19	No dividend
12037	DACCADYE	THE DACCA DYEING & MFC. CO. LTD.	30-Jun-20	1% cash dividend
12037	DACCADYE	THE DACCA DYEING & MFC. CO. LTD.	30-Jun-21	2% cash dividend
12037	DACCADYE	THE DACCA DYEING & MFC. CO. LTD.	30-Jun-22	0.25% cash dividend
12037	DACCADYE	THE DACCA DYEING & MFC. CO. LTD.	30-Jun-23	No Dividend
12037	DACCADYE	THE DACCA DYEING & MFC. CO. LTD.	30-Jun-24	No Dividend
12038	SHARPIND	SHARP INDUSTRIES PLC.	30-Jun-20	No dividend
12038	SHARPIND	SHARP INDUSTRIES PLC.	30-Jun-21	No dividend
12038	SHARPIND	SHARP INDUSTRIES PLC.	30-Jun-22	No dividend
12038	SHARPIND	SHARP INDUSTRIES PLC.	30-Jun-23	No dividend
12038	SHARPIND	SHARP INDUSTRIES PLC.	30-Jun-24	1% Cash dividend
12039	MALEKSPIN	MALEK SPINNIG MILLS PLC.	30-Jun-20	No dividend
12039	MALEKSPIN	MALEK SPINNIG MILLS PLC.	30-Jun-21	10% cash dividend
12039	MALEKSPIN	MALEK SPINNIG MILLS PLC.	30-Jun-22	10% cash dividend
12039	MALEKSPIN	MALEK SPINNIG MILLS PLC.	30-Jun-23	No Dividend
12039	MALEKSPIN	MALEK SPINNIG MILLS PLC.	30-Jun-24	10% cash dividend only for General Shareholders
12040	ZAHINTEX	ZAHINTEX INDUSTRIES LIMITED	30-Jun-20	No dividend
12040	ZAHINTEX	ZAHINTEX INDUSTRIES LIMITED	30-Jun-21	No dividend
12040	ZAHINTEX	ZAHINTEX INDUSTRIES LIMITED	30-Jun-22	No Dividend
12040	ZAHINTEX	ZAHINTEX INDUSTRIES LIMITED	30-Jun-23	No Dividend
12041	SAIHAMCOT	SAIHAM COTTON MILLS LTD	30-Jun-20	No dividend
12041	SAIHAMCOT	SAIHAM COTTON MILLS LTD	30-Jun-21	10% cash dividend
12041	SAIHAMCOT	SAIHAM COTTON MILLS LTD	30-Jun-22	11% cash dividend
12041	SAIHAMCOT	SAIHAM COTTON MILLS LTD	30-Jun-23	No Dividend
12041	SAIHAMCOT	SAIHAM COTTON MILLS LTD	30-Jun-24	5% Cash Dividend
12042	GENNEXT	GENERATION NEXT FASHIONS LIMITED	30-Jun-20	No dividend
12042	GENNEXT	GENERATION NEXT FASHIONS LIMITED	30-Jun-21	No dividend
12042	GENNEXT	GENERATION NEXT FASHIONS LIMITED	30-Jun-22	1% cash dividend
12042	GENNEXT	GENERATION NEXT FASHIONS LIMITED	30-Jun-23	1% Cash Dividend
12043	ENVOYTEX	ENVOY TEXTILES LIMITED	30-Jun-20	5% Cash dividend

Scrip ID	Trading Code	Company	Year End	Dividend
12043	ENVOYTEX	ENVOY TEXTILES LIMITED	30-Jun-21	5% interim cash dividend
12043	ENVOYTEX	ENVOY TEXTILES LIMITED	30-Jun-21	5% final cash dividend (Total 10% Cash Dividend of the Financial Year ended on June 30, 2021 inclusive 5% Interim Cash Dividend)
12043	ENVOYTEX	ENVOY TEXTILES LIMITED	30-Jun-22	15% cash dividend
12043	ENVOYTEX	ENVOY TEXTILES LIMITED	30-Jun-23	15% Cash dividend
12043	ENVOYTEX	ENVOY TEXTILES LIMITED	30-Jun-24	20% Cash dividend
12044	ARGONDENIM	ARGON DENIMS LIMITED	30-Jun-20	5% Cash and 5% Stock dividend
12044	ARGONDENIM	ARGON DENIMS LIMITED	30-Jun-21	10% Cash and 5% Stock dividend
12044	ARGONDENIM	ARGON DENIMS LIMITED	30-Jun-22	10% Cash dividend
12044	ARGONDENIM	ARGON DENIMS LIMITED	30-Jun-23	10% Cash Dividend
12044	ARGONDENIM	ARGON DENIMS LIMITED	30-Jun-24	10% Cash dividend
12045	FAMILYTEX	FAMILYTEX (BD) LIMITED	30-Jun-20	No Dividend
12046	PTL	PARAMOUNT TEXTILE PLC.	30-Jun-20	15% cash dividend only for General Shareholders and 5% stock dividend for all
12046	PTL	PARAMOUNT TEXTILE PLC.	30-Jun-21	20% Cash dividend for general shareholders only and 5% Stock Dividend for all
12046	PTL	PARAMOUNT TEXTILE PLC.	30-Jun-22	10% Cash Dividend
12046	PTL	PARAMOUNT TEXTILE PLC.	30-Jun-23	10% Cash Dividend
12046	PTL	PARAMOUNT TEXTILE PLC.	30-Jun-24	5% Cash & 10% Stock Dividend
12047	MHSML	MOZAFFAR HOSSAIN SPINNING MILLS LIMITED	30-Jun-20	1% cash dividend to all general public shareholders other than sponsor/Directors
12047	MHSML	MOZAFFAR HOSSAIN SPINNING MILLS LIMITED	30-Jun-21	3% cash dividend for the general public shareholders other than Sponsors/Directors
12047	MHSML	MOZAFFAR HOSSAIN SPINNING MILLS LIMITED	30-Jun-22	6% Cash Dividend
12047	MHSML	MOZAFFAR HOSSAIN SPINNING MILLS LIMITED	30-Jun-23	2% Cash Dividend to all general public shareholders other than Sponsor/Director
12047	MHSML	MOZAFFAR HOSSAIN SPINNING MILLS LIMITED	30-Jun-24	3% Cash Dividend
12048	MATINSPINN	MATIN SPINNING MILLS PLC	30-Jun-20	18% cash dividend
12048	MATINSPINN	MATIN SPINNING MILLS PLC	30-Jun-21	40% Cash dividend
12048	MATINSPINN	MATIN SPINNING MILLS PLC	30-Jun-22	50% Cash dividend
12048	MATINSPINN	MATIN SPINNING MILLS PLC	30-Jun-23	40% Cash dividend
12048	MATINSPINN	MATIN SPINNING MILLS PLC	30-Jun-24	50% Cash Dividend
12049	HWAWELLTEX	HWA WELL TEXTILES (BD) PLC.	30-Jun-20	20% cash dividend
12049	HWAWELLTEX	HWA WELL TEXTILES (BD) PLC.	30-Jun-21	20% cash dividend
12049	HWAWELLTEX	HWA WELL TEXTILES (BD) PLC.	30-Jun-22	25% Cash Dividend
12049	HWAWELLTEX	HWA WELL TEXTILES (BD) PLC.	30-Jun-23	25% Cash Dividend
12049	HWAWELLTEX	HWA WELL TEXTILES (BD) PLC.	30-Jun-24	20% Cash Dividend
12050	FEKDIL	FAR EAST KNITTING & DYEING INDUSTRIES LIMITED	30-Jun-20	3% cash and 2% stock dividend
12050	FEKDIL	FAR EAST KNITTING & DYEING INDUSTRIES LIMITED	30-Jun-21	10% cash dividend
12050	FEKDIL	FAR EAST KNITTING & DYEING INDUSTRIES LIMITED	30-Jun-22	10% cash dividend
12050	FEKDIL	FAR EAST KNITTING & DYEING INDUSTRIES LIMITED	30-Jun-23	10% Cash Dividend
12050	FEKDIL	FAR EAST KNITTING & DYEING INDUSTRIES LIMITED	30-Jun-24	14.00% cash dividend
12051	TUNGHAI	TUNG HAI KNITTING AND DYEING LTD.	30-Jun-17	No dividend
12051	TUNGHAI	TUNG HAI KNITTING AND DYEING LTD.	30-Jun-18	No dividend
12051	TUNGHAI	TUNG HAI KNITTING AND DYEING LTD.	30-Jun-19	No dividend
12051	TUNGHAI	TUNG HAI KNITTING AND DYEING LTD.	30-Jun-20	No dividend
12051	TUNGHAI	TUNG HAI KNITTING AND DYEING LTD.	30-Jun-21	No dividend
12051	TUNGHAI	TUNG HAI KNITTING AND DYEING LTD.	30-Jun-22	No dividend
12052	HFL	HAMID FABRICS PLC.	30-Jun-20	10% cash dividend for general shareholders only
12052	HFL	HAMID FABRICS PLC.	30-Jun-21	5% cash dividend for general shareholders only
12052	HFL	HAMID FABRICS PLC.	30-Jun-22	5% Cash Dividend to GSH
12052	HFL	HAMID FABRICS PLC.	30-Jun-23	5% Cash Dividend to General Shareholders other than Sponsors and Directors
12052	HFL	HAMID FABRICS PLC.	30-Jun-24	No Dividend
12053	CNATEX	C & A TEXTILES LIMITED	30-Jun-17	No Dividend
12053	CNATEX	C & A TEXTILES LIMITED	30-Jun-18	No Dividend
12053	CNATEX	C & A TEXTILES LIMITED	30-Jun-19	No Dividend
12053	CNATEX	C & A TEXTILES LIMITED	30-Jun-20	No Dividend

Scrip ID	Trading Code	Company	Year End	Dividend
12053	CNATEX	C & A TEXTILES LIMITED	30-Jun-21	No Dividend
12053	CNATEX	C & A TEXTILES LIMITED	30-Jun-22	0.40% (Tk. 0.04 per share) for each ordinary share only for the general shareholders other than sponsors/directors
12053	CNATEX	C & A TEXTILES LIMITED	30-Jun-23	0.50% Cash Dividend (Tk. 0.05 per share) for each ordinary share only for general shareholders other than Sponsors/Directors
12053	CNATEX	C & A TEXTILES LIMITED	30-Jun-24	No information
12054	SHASHADNIM	SHASHA DENIMS LIMITED	30-Jun-20	5% cash and 5% stock dividend
12054	SHASHADNIM	SHASHA DENIMS LIMITED	30-Jun-21	10% Cash dividend
12054	SHASHADNIM	SHASHA DENIMS LIMITED	30-Jun-22	10% Cash dividend
12054	SHASHADNIM	SHASHA DENIMS LIMITED	30-Jun-23	10% Cash dividend
12054	SHASHADNIM	SHASHA DENIMS LIMITED	30-Jun-24	10% Cash dividend
12055	ZAHEENSPIN	ZAHEEN SPINNING PLC.	30-Jun-20	No dividend
12055	ZAHEENSPIN	ZAHEEN SPINNING PLC.	30-Jun-21	No dividend
12055	ZAHEENSPIN	ZAHEEN SPINNING PLC.	30-Jun-22	No dividend
12055	ZAHEENSPIN	ZAHEEN SPINNING PLC.	30-Jun-23	0.25% Cash dividend
12055	ZAHEENSPIN	ZAHEEN SPINNING PLC.	30-Jun-24	No dividend
12056	TOSRIFA	TOSRIFA INDUSTRIES LIMITED	30-Jun-20	No dividend
12056	TOSRIFA	TOSRIFA INDUSTRIES LIMITED	30-Jun-21	2.5% Cash and 2.5% Stock Dividend
12056	TOSRIFA	TOSRIFA INDUSTRIES LIMITED	30-Jun-22	3% Cash dividend
12056	TOSRIFA	TOSRIFA INDUSTRIES LIMITED	30-Jun-23	3.50% Cash Dividend
12056	TOSRIFA	TOSRIFA INDUSTRIES LIMITED	30-Jun-24	3.50% Cash Dividend
12057	SIMTEX	SIMTEX INDUSTRIES LIMITED	30-Jun-20	5% cash dividend for general shareholders (excluding Sponsors/Directors).
12057	SIMTEX	SIMTEX INDUSTRIES LIMITED	30-Jun-21	4% cash dividend
12057	SIMTEX	SIMTEX INDUSTRIES LIMITED	30-Jun-22	8% Cash Dividend
12057	SIMTEX	SIMTEX INDUSTRIES LIMITED	30-Jun-23	10% Cash Dividend for General shareholders and 6% cash dividend for Sponsors
12057	SIMTEX	SIMTEX INDUSTRIES LIMITED	30-Jun-24	10% Cash Dividend
12058	REGENTTEX	REGENT TEXTILE MILLS LIMITED	30-Jun-20	1% cash for gsh and 1% stock dividend for all
12058	REGENTTEX	REGENT TEXTILE MILLS LIMITED	30-Jun-21	No dividend
12059	DSSL	DRAGON SWEATER AND SPINNING LIMITED	30-Jun-20	15% Stock dividend
12059	DSSL	DRAGON SWEATER AND SPINNING LIMITED	30-Jun-21	5% cash dividend for all shareholders except Sponsor Directors and 5% Stock dividend for all
12059	DSSL	DRAGON SWEATER AND SPINNING LIMITED	30-Jun-22	2% Cash Dividend
12059	DSSL	DRAGON SWEATER AND SPINNING LIMITED	30-Jun-23	1% Cash Dividend for General Shareholders(decided in AGM)
12059	DSSL	DRAGON SWEATER AND SPINNING LIMITED	30-Jun-24	1% Cash Dividend (excluding Sponsors and Directors)
12060	ETL	EVINCE TEXTILES LIMITED	30-Jun-20	5% Stock dividend
12060	ETL	EVINCE TEXTILES LIMITED	30-Jun-21	2% cash dividend
12060	ETL	EVINCE TEXTILES LIMITED	30-Jun-22	2% cash dividend
12060	ETL	EVINCE TEXTILES LIMITED	30-Jun-23	2.25% Cash Dividend
12060	ETL	EVINCE TEXTILES LIMITED	30-Jun-24	2.50% Cash Dividend
12061	PDL	PACIFIC DENIMS LIMITED	30-Jun-20	10% stock dividend
12061	PDL	PACIFIC DENIMS LIMITED	30-Jun-21	1% cash dividend (except Directors and Sponsor Shareholder) & 1% stock dividend
12061	PDL	PACIFIC DENIMS LIMITED	30-Jun-22	1% cash dividend for General shareholders
12061	PDL	PACIFIC DENIMS LIMITED	30-Jun-23	1% cash dividend (except Director and Sponsor Shareholders)
12062	SHEPHERD	SHEPHERD INDUSTRIES PLC	30-Jun-20	1% cash dividend
12062	SHEPHERD	SHEPHERD INDUSTRIES PLC	30-Jun-21	2.5% Cash and 2.5% Stock Dividend
12062	SHEPHERD	SHEPHERD INDUSTRIES PLC	30-Jun-22	10% Cash Dividend for General shareholders
12062	SHEPHERD	SHEPHERD INDUSTRIES PLC	30-Jun-23	5% Cash Dividend only for general public shareholders (excluding Sponsors and Directors)
12062	SHEPHERD	SHEPHERD INDUSTRIES PLC	30-Jun-24	1.00% Cash dividend only for General Shareholders excluding Sponsors & Directors
12063	NURANI	NURANI DYEING & SWEATER LIMITED	30-Jun-20	10% stock dividend
12064	QUEENSOUTH	QUEEN SOUTH TEXTILE MILLS LTD.	30-Jun-20	8% cash dividend for general public shareholders excluding the Sponsors & Directors and 8% stock dividend for all

Scrip ID	Trading Code	Company	Year End	Dividend
12064	QUEENSOUTH	QUEEN SOUTH TEXTILE MILLS LTD.	30-Jun-21	10% cash dividend for general public shareholders excluding the Sponsors & Directors and 10% stock dividend for all
12064	QUEENSOUTH	QUEEN SOUTH TEXTILE MILLS LTD.	30-Jun-22	6% cash dividend and 6% stock dividend
12064	QUEENSOUTH	QUEEN SOUTH TEXTILE MILLS LTD.	30-Jun-23	6% Cash dividend
12064	QUEENSOUTH	QUEEN SOUTH TEXTILE MILLS LTD.	30-Jun-24	2% Cash dividend only for General Shareholders excluding Sponsors & Directors
12065	ACFL	AMAN COTTON FIBROUS LIMITED	30-Jun-20	10% cash dividend for General shareholders (excluding Sponsors & Directors)
12065	ACFL	AMAN COTTON FIBROUS LIMITED	30-Jun-21	11% cash dividend for General shareholders excluding the Sponsors & Directors
12065	ACFL	AMAN COTTON FIBROUS LIMITED	30-Jun-22	10% cash dividend for General shareholders
12065	ACFL	AMAN COTTON FIBROUS LIMITED	30-Jun-23	10% Cash Dividend only for General shareholders excluding Sponsor and Directors
12065	ACFL	AMAN COTTON FIBROUS LIMITED	30-Jun-24	10% Cash Dividend only for General shareholders
12066	VFSTD	VFS THREAD DYEING LIMITED	30-Jun-20	3% cash (excluding Directors) & 3% stock dividend for all shareholders
12066	VFSTD	VFS THREAD DYEING LIMITED	30-Jun-21	11% Cash Dividend (excluding Directors)
12066	VFSTD	VFS THREAD DYEING LIMITED	30-Jun-22	5% Stock Dividend as rejected by BSEC
12066	VFSTD	VFS THREAD DYEING LIMITED	30-Jun-23	2% Cash Dividend (Excluding Directors)
12066	VFSTD	VFS THREAD DYEING LIMITED	30-Jun-24	No dividend
12067	MLDYEING	M.L. DYEING LTD.	30-Jun-20	5% cash and 5% stock dividend
12067	MLDYEING	M.L. DYEING LTD.	30-Jun-21	10% Cash dividend
12067	MLDYEING	M.L. DYEING LTD.	30-Jun-22	10% Cash dividend
12067	MLDYEING	M.L. DYEING LTD.	30-Jun-23	2% Cash Dividend
12067	MLDYEING	M.L. DYEING LTD.	30-Jun-24	No Dividend
12068	KTL	KATTALI TEXTILE LTD.	30-Jun-20	2% cash for general shareholders excluding Sponsors & Directors and 8% stock dividend for all
12068	KTL	KATTALI TEXTILE LTD.	30-Jun-21	10% cash for general shareholders excluding Sponsors & Directors
12068	KTL	KATTALI TEXTILE LTD.	30-Jun-22	No Dividend
12068	KTL	KATTALI TEXTILE LTD.	30-Jun-23	No Dividend
12068	KTL	KATTALI TEXTILE LTD.	30-Jun-24	0.25% Cash Dividend only General shareholders.
12069	ESQUIRENIT	ESQUIRE KNIT COMPOSITE PLC.	30-Jun-20	15% cash dividend
12069	ESQUIRENIT	ESQUIRE KNIT COMPOSITE PLC.	30-Jun-21	15% cash dividend
12069	ESQUIRENIT	ESQUIRE KNIT COMPOSITE PLC.	30-Jun-22	10% cash dividend for GSH
12069	ESQUIRENIT	ESQUIRE KNIT COMPOSITE PLC.	30-Jun-23	10% Cash Dividend only for general shareholders (except Sponsors and Directors)
12069	ESQUIRENIT	ESQUIRE KNIT COMPOSITE PLC.	30-Jun-24	10% Cash Dividend only for general shareholder
12070	NEWLINE	NEW LINE CLOTHINGS LIMITED	30-Jun-20	5% Cash Dividend only for general shareholders and 5% stock dividend
12070	NEWLINE	NEW LINE CLOTHINGS LIMITED	30-Jun-21	12.25% Cash dividend for General Shareholders
12071	RINGSHINE	RING SHINE TEXTILES LTD	30-Jun-20	No dividend
12071	RINGSHINE	RING SHINE TEXTILES LTD	30-Jun-21	No Dividend
12071	RINGSHINE	RING SHINE TEXTILES LTD	30-Jun-22	No Dividend
12071	RINGSHINE	RING SHINE TEXTILES LTD	30-Jun-23	No Dividend
12071	RINGSHINE	RING SHINE TEXTILES LTD	30-Jun-24	No Dividend
12601	APEXWEAV	APEX WEAVING & FINISHING MILLS LTD.	30-Jun-20	No dividend
12601	APEXWEAV	APEX WEAVING & FINISHING MILLS LTD.	30-Jun-21	"No dividend"
12601	APEXWEAV	APEX WEAVING & FINISHING MILLS LTD.	30-Jun-22	No dividend
12601	APEXWEAV	APEX WEAVING & FINISHING MILLS LTD.	30-Jun-23	No Dividend
12601	APEXWEAV	APEX WEAVING & FINISHING MILLS LTD.	30-Jun-24	No Dividend
Pharma & Chemical				
13002	SQRPHARMA	SQUARE PHARMACEUTICALS PLC.	30-Jun-24	110% Cash Dividend
13002	SQRPHARMA	SQUARE PHARMACEUTICALS PLC.	30-Jun-20	47% cash and 5% stock dividend
13002	SQRPHARMA	SQUARE PHARMACEUTICALS PLC.	30-Jun-21	60% cash dividend
13002	SQRPHARMA	SQUARE PHARMACEUTICALS PLC.	30-Jun-22	100% cash dividend
13002	SQRPHARMA	SQUARE PHARMACEUTICALS PLC.	30-Jun-23	105% cash dividend
13003	ACI	ADVANCED CHEMICAL INDUSTRIES LTD.	30-Jun-20	80% cash and 10% stock dividend
13003	ACI	ADVANCED CHEMICAL INDUSTRIES LTD.	30-Jun-21	65% Cash dividend and 15% Stock Dividend

Scrip ID	Trading Code	Company	Year End	Dividend
13003	ACI	ADVANCED CHEMICAL INDUSTRIES LTD.	30-Jun-22	50% Cash dividend and 5% Stock Dividend
13003	ACI	ADVANCED CHEMICAL INDUSTRIES LTD.	30-Jun-23	40% Cash dividend
13003	ACI	ADVANCED CHEMICAL INDUSTRIES LTD.	30-Jun-24	20% Cash and 15% Stock Dividend
13005	BXPHERMA	BEXIMCO PHARMACEUTICALS LTD.	30-Jun-20	15% cash and 10% stock dividend
13005	BXPHERMA	BEXIMCO PHARMACEUTICALS LTD.	30-Jun-21	35% cash dividend
13005	BXPHERMA	BEXIMCO PHARMACEUTICALS LTD.	30-Jun-22	35% cash dividend
13005	BXPHERMA	BEXIMCO PHARMACEUTICALS LTD.	30-Jun-23	35% cash dividend
13005	BXPHERMA	BEXIMCO PHARMACEUTICALS LTD.	30-Jun-24	40% Cash Dividend
13006	RECKITBEN	RECKITT BENCKISER (BANGLADESH) PLC	31-Dec-20	1400% cash dividend
13006	RECKITBEN	RECKITT BENCKISER (BANGLADESH) PLC	31-Dec-21	1650% cash dividend
13006	RECKITBEN	RECKITT BENCKISER (BANGLADESH) PLC	31-Dec-22	980% cash dividend
13006	RECKITBEN	RECKITT BENCKISER (BANGLADESH) PLC	31-Dec-23	550% Final Cash Dividend
13007	AMBEEPHA	AMBEE PHARMACEUTICALS PLC	30-Jun-20	15% Cash dividend
13007	AMBEEPHA	AMBEE PHARMACEUTICALS PLC	30-Jun-21	No dividend
13007	AMBEEPHA	AMBEE PHARMACEUTICALS PLC	30-Jun-22	10% Cash dividend
13007	AMBEEPHA	AMBEE PHARMACEUTICALS PLC	30-Jun-23	15% Cash Dividend
13007	AMBEEPHA	AMBEE PHARMACEUTICALS PLC	30-Jun-24	10% Cash Dividend
13008	ORIONINFU	ORION INFUSION LIMITED	30-Jun-20	10% cash dividend
13008	ORIONINFU	ORION INFUSION LIMITED	30-Jun-21	10% cash dividend
13008	ORIONINFU	ORION INFUSION LIMITED	30-Jun-22	20% Cash dividend
13008	ORIONINFU	ORION INFUSION LIMITED	30-Jun-23	10% Cash Dividend
13008	ORIONINFU	ORION INFUSION LIMITED	30-Jun-24	12% cash dividend
13011	KOHINOOR	KOHINOOR CHEMICAL CO (BD) LTD.	30-Jun-20	35% Cash and 10% Stock Dividend
13011	KOHINOOR	KOHINOOR CHEMICAL CO (BD) LTD.	30-Jun-21	35% Cash and 15% Stock Dividend
13011	KOHINOOR	KOHINOOR CHEMICAL CO (BD) LTD.	30-Jun-22	20% Cash and 20% Stock Dividend
13011	KOHINOOR	KOHINOOR CHEMICAL CO (BD) LTD.	30-Jun-23	40% Cash and 10% Stock Dividend
13011	KOHINOOR	KOHINOOR CHEMICAL CO (BD) LTD.	30-Jun-24	50% Cash and 10% Stock Dividend
13012	LIBRAINFU	LIBRA INFUSIONS LIMITED	30-Jun-19	5% cash dividend
13012	LIBRAINFU	LIBRA INFUSIONS LIMITED	30-Jun-20	5% cash dividend only for general shareholders other than Sponsors & Directors
13012	LIBRAINFU	LIBRA INFUSIONS LIMITED	30-Jun-21	30% Cash Dividend Only for General Shareholders and 50% Stock dividend
13013	IBNSINA	THE IBN SINA PHARMACEUTICALS INDUSTRY PLC.	30-Jun-20	38.50% Cash dividend
13013	IBNSINA	THE IBN SINA PHARMACEUTICALS INDUSTRY PLC.	30-Jun-21	47% cash dividend
13013	IBNSINA	THE IBN SINA PHARMACEUTICALS INDUSTRY PLC.	30-Jun-22	60% cash dividend
13013	IBNSINA	THE IBN SINA PHARMACEUTICALS INDUSTRY PLC.	30-Jun-23	60% Cash Dividend
13013	IBNSINA	THE IBN SINA PHARMACEUTICALS INDUSTRY PLC.	30-Jun-24	63% Cash Dividend
13015	WATACHEM	WATA CHEMICALS LIMITED	30-Jun-20	35% cash dividend
13015	WATACHEM	WATA CHEMICALS LIMITED	30-Jun-21	30% cash dividend
13015	WATACHEM	WATA CHEMICALS LIMITED	30-Jun-22	20% Cash Dividend for GSH and 10% Cash Dividend for Directors
13015	WATACHEM	WATA CHEMICALS LIMITED	30-Jun-23	15% Cash dividend
13015	WATACHEM	WATA CHEMICALS LIMITED	30-Jun-24	12% Cash Dividend
13017	KEYACOSMET	KEYA COSMETICS LIMITED	30-Jun-19	No dividend
13017	KEYACOSMET	KEYA COSMETICS LIMITED	30-Jun-20	1% Cash Dividend
13020	BERGERPBL	BERGER PAINTS BANGLADESH LTD	31-Mar-21	375% cash dividend
13020	BERGERPBL	BERGER PAINTS BANGLADESH LTD	31-Mar-22	300% interim cash dividend
13020	BERGERPBL	BERGER PAINTS BANGLADESH LTD	31-Mar-22	100% final cash dividend (total 400% cash dividend for the year 2021-2022 inclusive 300% interim cash dividend)
13020	BERGERPBL	BERGER PAINTS BANGLADESH LTD	31-Mar-23	400% cash dividend
13020	BERGERPBL	BERGER PAINTS BANGLADESH LTD	31-Mar-24	500% cash dividend
13021	ACIFORMULA	ACI FORMULATIONNS LIMITED	30-Jun-20	20% cash dividend
13021	ACIFORMULA	ACI FORMULATIONNS LIMITED	30-Jun-21	30% cash and 5% stock dividend
13021	ACIFORMULA	ACI FORMULATIONNS LIMITED	30-Jun-22	25% cash dividend
13021	ACIFORMULA	ACI FORMULATIONNS LIMITED	30-Jun-23	25% Cash Dividend
13021	ACIFORMULA	ACI FORMULATIONNS LIMITED	30-Jun-24	20% cash dividend
13022	MARICO	MARICO BANGLADESH LIMITED	31-Mar-21	200% Interim cash dividend
13022	MARICO	MARICO BANGLADESH LIMITED	31-Mar-21	200% linterim cash dividend
13022	MARICO	MARICO BANGLADESH LIMITED	31-Mar-21	200% final cash dividend (total 900% cash dividend including 700% interim cash dividend)

Scrip ID	Trading Code	Company	Year End	Dividend
13022	MARICO	MARICO BANGLADESH LIMITED	31-Mar-22	200% Interim cash dividend
13022	MARICO	MARICO BANGLADESH LIMITED	31-Mar-22	200% Interim cash dividend
13022	MARICO	MARICO BANGLADESH LIMITED	30-Mar-22	200% final cash dividend (total 800% cash dividend including 600% interim cash dividend)
13022	MARICO	MARICO BANGLADESH LIMITED	31-Mar-23	450% Interim Cash Dividend
13022	MARICO	MARICO BANGLADESH LIMITED	31-Mar-23	300% Interim cash dividend
13022	MARICO	MARICO BANGLADESH LIMITED	31-Mar-24	200% Final Cash Dividend
13022	MARICO	MARICO BANGLADESH LIMITED	31-Mar-25	1,000% Interim cash dividend for the period ended June 30, 2024.
13022	MARICO	MARICO BANGLADESH LIMITED	31-Mar-25	450% interim cash dividend
13022	MARICO	MARICO BANGLADESH LIMITED	31-Mar-22	200% interim cash dividend
13023	BEACONPHAR	BEACON PHARMACEUTICALS PLC.	30-Jun-20	6% cash dividend
13023	BEACONPHAR	BEACON PHARMACEUTICALS PLC.	30-Jun-21	15% cash dividend
13023	BEACONPHAR	BEACON PHARMACEUTICALS PLC.	30-Jun-22	16% cash dividend
13023	BEACONPHAR	BEACON PHARMACEUTICALS PLC.	30-Jun-23	16% cash dividend
13023	BEACONPHAR	BEACON PHARMACEUTICALS PLC.	30-Jun-24	20% Cash Dividend to General Shareholder and 10% Cash Dividend to Sponsor Shareholder and Directors
13024	ACTIVEFINE	ACTIVE FINE CHEMICALS LTD.	30-Jun-20	No dividend
13024	ACTIVEFINE	ACTIVE FINE CHEMICALS LTD.	30-Jun-21	0.50% Cash dividend (other than Sponsors and Directors)
13024	ACTIVEFINE	ACTIVE FINE CHEMICALS LTD.	30-Jun-22	0.25% Cash Dividend for General shareholders
13025	SALVOCHEM	SALVO CHEMICAL INDUSTRY LTD.	30-Jun-20	1% cash dividend
13025	SALVOCHEM	SALVO CHEMICAL INDUSTRY LTD.	30-Jun-21	2% cash dividend
13025	SALVOCHEM	SALVO CHEMICAL INDUSTRY LTD.	30-Jun-22	10% cash dividend
13025	SALVOCHEM	SALVO CHEMICAL INDUSTRY LTD.	30-Jun-23	5% Cash Dividend to the general shareholders excluding the Sponsors and Directors
13025	SALVOCHEM	SALVO CHEMICAL INDUSTRY LTD.	30-Jun-24	2.50% cash dividend
13026	GHCL	GLOBAL HEAVY CHEMICALS LIMITED	30-Jun-20	5% cash dividend for all the shareholders except Directors
13026	GHCL	GLOBAL HEAVY CHEMICALS LIMITED	30-Jun-21	5% Cash dividend (other than Sponsors and Directors)
13026	GHCL	GLOBAL HEAVY CHEMICALS LIMITED	30-Jun-22	2% Cash dividend (except the Directors)
13026	GHCL	GLOBAL HEAVY CHEMICALS LIMITED	30-Jun-23	No Dividend
13026	GHCL	GLOBAL HEAVY CHEMICALS LIMITED	30-Jun-24	No Dividend
13027	ORIONPHARM	ORION PHARMA LIMITED	30-Jun-20	10% cash dividend
13027	ORIONPHARM	ORION PHARMA LIMITED	30-Jun-21	12% cash dividend
13027	ORIONPHARM	ORION PHARMA LIMITED	30-Jun-22	10% cash dividend
13027	ORIONPHARM	ORION PHARMA LIMITED	30-Jun-23	10% Cash Dividend
13027	ORIONPHARM	ORION PHARMA LIMITED	30-Jun-24	10% cash dividend
13028	CENTRALPHL	CENTRAL PHARMACEUTICALS LIMITED	30-Jun-20	No dividend
13028	CENTRALPHL	CENTRAL PHARMACEUTICALS LIMITED	30-Jun-21	No dividend
13028	CENTRALPHL	CENTRAL PHARMACEUTICALS LIMITED	30-Jun-22	No dividend
13028	CENTRALPHL	CENTRAL PHARMACEUTICALS LIMITED	30-Jun-23	No dividend
13028	CENTRALPHL	CENTRAL PHARMACEUTICALS LIMITED	30-Jun-24	No dividend
13029	AFCAGRO	AFC AGRO BIOTECH LIMITED	30-Jun-20	No dividend
13029	AFCAGRO	AFC AGRO BIOTECH LIMITED	30-Jun-21	0.50% Cash dividend (other than Sponsors and Directors)
13029	AFCAGRO	AFC AGRO BIOTECH LIMITED	30-Jun-22	0.50% Cash dividend for General shareholders
13030	FARCHEM	FAR CHEMICAL INDUSTRIES LIMITED	30-Jun-20	1% cash dividend
13030	FARCHEM	FAR CHEMICAL INDUSTRIES LIMITED	30-Jun-21	1% cash dividend
13030	FARCHEM	FAR CHEMICAL INDUSTRIES LIMITED	30-Jun-22	No dividend
13030	FARCHEM	FAR CHEMICAL INDUSTRIES LIMITED	30-Jun-23	No Dividend
13030	FARCHEM	FAR CHEMICAL INDUSTRIES LIMITED	30-Jun-24	1% Cash dividend
13031	ACMELAB	THE ACME LABORATORIES LTD.	30-Jun-20	25% Cash Dividend
13031	ACMELAB	THE ACME LABORATORIES LTD.	30-Jun-21	25% Cash Dividend
13031	ACMELAB	THE ACME LABORATORIES LTD.	30-Jun-22	30% Cash Dividend
13031	ACMELAB	THE ACME LABORATORIES LTD.	30-Jun-23	33% Cash Dividend
13031	ACMELAB	THE ACME LABORATORIES LTD.	30-Jun-24	35% Cash Dividend
13032	ADVENT	ADVENT PHARMA LTD.	30-Jun-20	10% stock dividend
13032	ADVENT	ADVENT PHARMA LTD.	30-Jun-21	2% Cash dividend and 2% Stock Dividend
13032	ADVENT	ADVENT PHARMA LTD.	30-Jun-22	2% Cash Dividend for General shareholders
13032	ADVENT	ADVENT PHARMA LTD.	30-Jun-23	2% Cash Dividend (Excluding Sponsors and Directors)
13032	ADVENT	ADVENT PHARMA LTD.	30-Jun-24	1.00% Cash dividend only for General Shareholders

Scrip ID	Trading Code	Company	Year End	Dividend
13033	SILVAPHL	SILVA PHARMACEUTICALS LIMITED	30-Jun-20	5% cash dividend for all shareholders excluding the Sponsors & Directors (except ICB)
13033	SILVAPHL	SILVA PHARMACEUTICALS LIMITED	30-Jun-21	5% cash dividend for shareholders excluding the Sponsors/Directors (except ICB)
13033	SILVAPHL	SILVA PHARMACEUTICALS LIMITED	30-Jun-22	3% cash dividend for General Shareholders
13033	SILVAPHL	SILVA PHARMACEUTICALS LIMITED	30-Jun-23	1% Cash Dividend
13033	SILVAPHL	SILVA PHARMACEUTICALS LIMITED	30-Jun-24	1% cash dividend for shareholders excluding the Sponsors and Directors
13034	IBP	INDO-BANGLA PHARMACEUTICALS LTD.	30-Jun-20	4.5% cash for General Shareholders excluding Sponsors & Directors and 2% stock dividend for all
13034	IBP	INDO-BANGLA PHARMACEUTICALS LTD.	30-Jun-21	4% Cash dividend (Excluding sponsor and Director) and 3% Stock Dividend for General Shareholders and ICB Excluding sponsors and Directors)
13034	IBP	INDO-BANGLA PHARMACEUTICALS LTD.	30-Jun-22	1% Cash dividend
13034	IBP	INDO-BANGLA PHARMACEUTICALS LTD.	30-Jun-23	No Dividend
13034	IBP	INDO-BANGLA PHARMACEUTICALS LTD.	30-Jun-24	0.10% Cash Dividend
13035	SILCOPHL	SILCO PHARMACEUTICALS LIMITED	30-Jun-20	10% cash dividend (for all shareholders excluding sponsors and directors)
13035	SILCOPHL	SILCO PHARMACEUTICALS LIMITED	30-Jun-21	10% cash dividend for all shareholders excluding Directors
13035	SILCOPHL	SILCO PHARMACEUTICALS LIMITED	30-Jun-22	5% cash dividend for all shareholders excluding Directors
13035	SILCOPHL	SILCO PHARMACEUTICALS LIMITED	30-Jun-23	3% cash dividend for all shareholders excluding Directors
13035	SILCOPHL	SILCO PHARMACEUTICALS LIMITED	30-Jun-24	1% cash dividend for all shareholders excluding Directors
13036	ACMEPL	ACME PESTICIDES LTD.	30-Jun-22	5% cash Dividend
13036	ACMEPL	ACME PESTICIDES LTD.	30-Jun-23	0.10% cash Dividend
13036	ACMEPL	ACME PESTICIDES LTD.	30-Jun-24	0.25% cash Dividend
13037	NAVANAPHAR	NAVANA PHARMACEUTICALS LIMITED	30-Jun-22	11% cash dividend
13037	NAVANAPHAR	NAVANA PHARMACEUTICALS LIMITED	30-Jun-23	13% Cash Dividend
13037	NAVANAPHAR	NAVANA PHARMACEUTICALS LIMITED	30-Jun-24	14% Cash Dividend only for General Shareholders (Sponsor shareholders and Directors and few shareholders who hold significant share of the company will not receive any dividend).
13038	JHRML	JMI HOSPITAL REQUISITE MANUFACTURING LTD.	30-Jun-22	12.50% cash dividend
13038	JHRML	JMI HOSPITAL REQUISITE MANUFACTURING LTD.	30-Jun-23	5% Cash Dividend
13038	JHRML	JMI HOSPITAL REQUISITE MANUFACTURING LTD.	30-Jun-24	10% Cash Dividend to general shareholders
13039	ASIATICLAB	ASIATIC LABORATORIES LIMITED	30-Jun-23	No Dividend
13039	ASIATICLAB	ASIATIC LABORATORIES LIMITED	30-Jun-24	10% Cash dividend only for General Shareholders
13040	TECHNODRUG	TECHNO DRUGS LIMITED	30-Jun-24	12% Cash Dividend only for general shareholders
13041	JMISMDL	JMI SYRINGES & MEDICAL DEVICES LTD.	30-Jun-22	36% Stock dividend
13041	JMISMDL	JMI SYRINGES & MEDICAL DEVICES LTD.	30-Jun-23	10% Cash dividend
13041	JMISMDL	JMI SYRINGES & MEDICAL DEVICES LTD.	30-Jun-24	10% Cash dividend
13041	JMISMDL	JMI SYRINGES & MEDICAL DEVICES LTD.	30-Jun-20	30% cash dividend
13041	JMISMDL	JMI SYRINGES & MEDICAL DEVICES LTD.	30-Jun-21	30% cash dividend
13601	MAMUNAGRO	MAMUN AGRO PRODUCTS LTD	30-Jun-22	10% Cash Dividend (other than Sponsors and Directors)
13601	MAMUNAGRO	MAMUN AGRO PRODUCTS LTD	30-Jun-23	10% Cash Dividend for general shareholders and 2% Cash Dividend for Sponsors/Directors
13601	MAMUNAGRO	MAMUN AGRO PRODUCTS LTD	30-Jun-24	10% Cash Dividend for general shareholders and 5% Cash Dividend for Sponsors and/or Directors
13602	SADHESIVE	STAR ADHESIVES LTD.	30-Jun-22	12.50% Cash Dividend
13602	SADHESIVE	STAR ADHESIVES LTD.	30-Jun-23	12.50% Cash Dividend
13602	SADHESIVE	STAR ADHESIVES LTD.	30-Jun-24	12.50% Cash Dividend
13603	BDPAINTS	BD PAINTS LIMITED	30-Jun-22	10% Cash Dividend for General Shareholders
13603	BDPAINTS	BD PAINTS LIMITED	30-Jun-23	10% Cash dividend for General shareholders other than Sponsors/Directors
13603	BDPAINTS	BD PAINTS LIMITED	30-Jun-24	12% Cash Dividend (excluding Sponsors and Directors)
13604	AMPL	AL-MADINA PHARMACEUTICALS PLC	30-Jun-23	10% cash dividend excluding sponsors and/or directors
13604	AMPL	AL-MADINA PHARMACEUTICALS PLC	30-Jun-24	12% Cash Dividend for General Shareholders (excluding Sponsors and or Directors)
Food & Allied products				
14001	APEXFOODS	APEX FOODS LIMITED	30-Jun-20	15% cash dividend
14001	APEXFOODS	APEX FOODS LIMITED	30-Jun-21	20% Cash dividend

Scrip ID	Trading Code	Company	Year End	Dividend
14001	APEXFOODS	APEX FOODS LIMITED	30-Jun-22	20% Cash dividend
14001	APEXFOODS	APEX FOODS LIMITED	30-Jun-23	20% Cash dividend
14001	APEXFOODS	APEX FOODS LIMITED	30-Jun-24	20% Cash Dividend
14005	AMCL(PRAN)	AGRICULTURAL MARKETING COMPANY LTD.	30-Jun-20	32% cash dividend
14005	AMCL(PRAN)	AGRICULTURAL MARKETING COMPANY LTD.	30-Jun-21	32% cash dividend
14005	AMCL(PRAN)	AGRICULTURAL MARKETING COMPANY LTD.	30-Jun-22	32% Cash Dividend
14005	AMCL(PRAN)	AGRICULTURAL MARKETING COMPANY LTD.	30-Jun-23	32% Cash Dividend
14005	AMCL(PRAN)	AGRICULTURAL MARKETING COMPANY LTD.	30-Jun-24	32% Cash Dividend
14010	NTC	NATIONAL TEA COMPANY LTD	30-Jun-20	5% cash dividend
14010	NTC	NATIONAL TEA COMPANY LTD	30-Jun-21	10% cash dividend
14010	NTC	NATIONAL TEA COMPANY LTD	30-Jun-22	7.50% cash dividend
14010	NTC	NATIONAL TEA COMPANY LTD	30-Jun-23	No Dividend
14012	RAHIMAFOOD	RAHIMA FOOD CORPORATION LTD	30-Jun-20	No Dividend
14012	RAHIMAFOOD	RAHIMA FOOD CORPORATION LTD	30-Jun-21	1% Cash dividend to the Shareholders other than the Directors,
14012	RAHIMAFOOD	RAHIMA FOOD CORPORATION LTD	30-Jun-22	5% Cash dividend to the Shareholders other than the Directors & Associated Company
14012	RAHIMAFOOD	RAHIMA FOOD CORPORATION LTD	30-Jun-23	10% Cash dividend
14012	RAHIMAFOOD	RAHIMA FOOD CORPORATION LTD	30-Jun-24	10% Cash Dividend
14017	FUWANGFOOD	FU-WANG FOODS LIMITED	30-Jun-20	1.65% cash dividend
14017	FUWANGFOOD	FU-WANG FOODS LIMITED	30-Jun-21	No dividend
14017	FUWANGFOOD	FU-WANG FOODS LIMITED	30-Jun-22	No dividend
14017	FUWANGFOOD	FU-WANG FOODS LIMITED	30-Jun-23	0.50% Interim cash Dividend
14017	FUWANGFOOD	FU-WANG FOODS LIMITED	30-Jun-23	No final dividend (0.50% Interim cash dividend)
14017	FUWANGFOOD	FU-WANG FOODS LIMITED	30-Jun-24	No dividend
14018	BANGAS	BANGAS LIMITED	30-Jun-20	5% cash dividend
14018	BANGAS	BANGAS LIMITED	30-Jun-21	4% cash dividend
14018	BANGAS	BANGAS LIMITED	30-Jun-22	3% cash dividend to general shareholders except Sponsors and Directors
14018	BANGAS	BANGAS LIMITED	30-Jun-23	3% Cash Dividend to general shareholders except Directors and Sponsors
14018	BANGAS	BANGAS LIMITED	30-Jun-24	4% Cash Dividend for General shareholders
14021	BEACHHATCH	BEACTH HATCHERY LTD.	30-Jun-20	No Dividend
14021	BEACHHATCH	BEACTH HATCHERY LTD.	30-Jun-21	1% cash dividend for General shareholders other than sponsors shareholders
14021	BEACHHATCH	BEACTH HATCHERY LTD.	30-Jun-19	No Dividend
14021	BEACHHATCH	BEACTH HATCHERY LTD.	30-Jun-20	No Dividend
14021	BEACHHATCH	BEACTH HATCHERY LTD.	30-Jun-21	1% cash dividend for general shareholders other than sponsors shareholders
14021	BEACHHATCH	BEACTH HATCHERY LTD.	30-Jun-22	1.50% Cash dividend (excluding Sponsors and Directors)
14021	BEACHHATCH	BEACTH HATCHERY LTD.	30-Jun-23	2% Cash Dividend (excluding Sponsors and Directors)
14021	BEACHHATCH	BEACTH HATCHERY LTD.	30-Jun-24	10% Cash Dividend (excluding Sponsors and Directors)
14022	FINEFOODS	FINE FOODS LTD	30-Jun-20	1% cash dividend
14022	FINEFOODS	FINE FOODS LTD	30-Jun-21	No dividend
14022	FINEFOODS	FINE FOODS LTD	30-Jun-22	1.5% Cash dividend
14022	FINEFOODS	FINE FOODS LTD	30-Jun-23	1.25% Cash dividend
14022	FINEFOODS	FINE FOODS LTD	30-Jun-24	10% Cash dividend only for General Shareholders other than Sponsors/Directors
14023	RDFOOD	RANGPUR DAIRY & FOOD PRODUCTS LTD	30-Jun-20	2% cash and 2% stock dividend
14023	RDFOOD	RANGPUR DAIRY & FOOD PRODUCTS LTD	30-Jun-21	3% cash and 3% stock dividend
14023	RDFOOD	RANGPUR DAIRY & FOOD PRODUCTS LTD	30-Jun-22	5% cash dividend
14023	RDFOOD	RANGPUR DAIRY & FOOD PRODUCTS LTD	30-Jun-23	5% cash dividend
14023	RDFOOD	RANGPUR DAIRY & FOOD PRODUCTS LTD	30-Jun-24	2% Cash Dividend
14025	GHAIL	GOLDEN HARVEST AGRO INDUSTRIES LIMITED	30-Jun-20	No dividend
14025	GHAIL	GOLDEN HARVEST AGRO INDUSTRIES LIMITED	30-Jun-21	2% interim cash dividend for the general shareholders other than Sponsors and Directors of the Company
14025	GHAIL	GOLDEN HARVEST AGRO INDUSTRIES LIMITED	30-Jun-21	3% final cash dividend (Total 5% Cash Dividend including of 2% Interim Cash Dividend to the general public shareholders other than Sponsors/Directors.
14025	GHAIL	GOLDEN HARVEST AGRO INDUSTRIES LIMITED	30-Jun-22	2% cash dividend to General shareholders
14025	GHAIL	GOLDEN HARVEST AGRO INDUSTRIES LIMITED	30-Jun-23	1% Cash Dividend to general shareholders other than Sponsors/Directors

Scrip ID	Trading Code	Company	Year End	Dividend
14025	GHAIL	GOLDEN HARVEST AGRO INDUSTRIES LIMITED	30-Jun-24	1.00% Cash dividend only for General Shareholders other than Sponsors/Directors
14026	OLYMPIC	OLYMPIC INDUSTRIES LIMITED	30-Jun-20	52% cash dividend
14026	OLYMPIC	OLYMPIC INDUSTRIES LIMITED	30-Jun-21	54% cash dividend
14026	OLYMPIC	OLYMPIC INDUSTRIES LIMITED	30-Jun-22	45% cash dividend
14026	OLYMPIC	OLYMPIC INDUSTRIES LIMITED	30-Jun-23	60% Cash dividend
14026	OLYMPIC	OLYMPIC INDUSTRIES LIMITED	30-Jun-24	10% Cash Dividend
14027	EMERALDOIL	EMERALD OIL INDUSTRIES LIMITED	30-Jun-17	No dividend
14027	EMERALDOIL	EMERALD OIL INDUSTRIES LIMITED	30-Jun-18	No dividend
14027	EMERALDOIL	EMERALD OIL INDUSTRIES LIMITED	30-Jun-19	No dividend
14027	EMERALDOIL	EMERALD OIL INDUSTRIES LIMITED	30-Jun-20	No Dividend
14027	EMERALDOIL	EMERALD OIL INDUSTRIES LIMITED	30-Jun-21	No Dividend
14027	EMERALDOIL	EMERALD OIL INDUSTRIES LIMITED	30-Jun-22	2% Cash dividend except previous sponsors and directors holding 30.45% shares
14027	EMERALDOIL	EMERALD OIL INDUSTRIES LIMITED	30-Jun-23	5% Interim Cash Dividend for the period ended March 31, 2023 except the previous sponsors and directors of the company holding 30.45% shares.
14027	EMERALDOIL	EMERALD OIL INDUSTRIES LIMITED	30-Jun-23	10% Cash dividend (including 5% interim cash dividend) except previous directors holding 29.92% shares
14028	LOVELLO	TAUFIKA FOODS AND LOVELLO ICE-CREAM PLC	30-Jun-21	11% cash dividend
14028	LOVELLO	TAUFIKA FOODS AND LOVELLO ICE-CREAM PLC	30-Jun-22	12% cash dividend
14028	LOVELLO	TAUFIKA FOODS AND LOVELLO ICE-CREAM PLC	30-Jun-23	10% cash dividend
14028	LOVELLO	TAUFIKA FOODS AND LOVELLO ICE-CREAM PLC	30-Jun-24	10% Cash and 10% Stock Dividend
14029	BDTHAIFOOD	BD THAI FOOD & BEVERAGE LTD.	30-Jun-22	3% cash dividend to general shareholders excluding sponsors and directors
14029	BDTHAIFOOD	BD THAI FOOD & BEVERAGE LTD.	30-Jun-23	No Dividend
14029	BDTHAIFOOD	BD THAI FOOD & BEVERAGE LTD.	30-Jun-24	1% Interim
14029	BDTHAIFOOD	BD THAI FOOD & BEVERAGE LTD.	30-Jun-24	1% Interim Cash Dividend to the shareholders other than Sponsors and Directors
14601	BENGLBISC	BENGAL BISCUITS LIMITED	30-Jun-19	1% Cash Dividend
14601	BENGLBISC	BENGAL BISCUITS LIMITED	30-Jun-20	no dividend
14601	BENGLBISC	BENGAL BISCUITS LIMITED	30-Jun-22	5% stock dividend which rejected by BSEC
14601	BENGLBISC	BENGAL BISCUITS LIMITED	30-Jun-23	5% Cash Dividend
14601	BENGLBISC	BENGAL BISCUITS LIMITED	30-Jun-24	10% Cash dividend
14602	ACHIASF	ACHIA SEA FOODS LIMITED	30-Jun-22	10% Cash Dividend for General shareholders
14602	ACHIASF	ACHIA SEA FOODS LIMITED	30-Jun-23	5% Cash Dividend (except Sponsors and Directors)
14602	ACHIASF	ACHIA SEA FOODS LIMITED	30-Jun-24	10.00% Cash dividend except Directors
Cement				
15001	CONFIDCEM	CONFIDENCE CEMENT PLC.	30-Jun-20	15% cash and 5% stock dividend
15001	CONFIDCEM	CONFIDENCE CEMENT PLC.	30-Jun-21	25% Cash dividend
15001	CONFIDCEM	CONFIDENCE CEMENT PLC.	30-Jun-22	5% cash and 5% stock dividend
15001	CONFIDCEM	CONFIDENCE CEMENT PLC.	30-Jun-23	5% Cash and 5% Stock dividend
15001	CONFIDCEM	CONFIDENCE CEMENT PLC.	30-Jun-24	10% cash dividend
15002	HEIDELBCEM	HEIDELBERG MATERIALS BANGLADESH PLC.	31-Dec-20	20% cash dividend
15002	HEIDELBCEM	HEIDELBERG MATERIALS BANGLADESH PLC.	31-Dec-21	26% cash dividend
15002	HEIDELBCEM	HEIDELBERG MATERIALS BANGLADESH PLC.	31-Dec-22	10% cash dividend
15002	HEIDELBCEM	HEIDELBERG MATERIALS BANGLADESH PLC.	31-Dec-23	25% cash dividend
15003	MEGHNACEM	MEGHNA CEMENT MILLS PLC.	30-Jun-20	5% cash and 5% stock dividend
15003	MEGHNACEM	MEGHNA CEMENT MILLS PLC.	30-Jun-21	5% cash and 5% stock dividend
15003	MEGHNACEM	MEGHNA CEMENT MILLS PLC.	30-Jun-22	5% cash and 5% stock dividend
15003	MEGHNACEM	MEGHNA CEMENT MILLS PLC.	30-Jun-23	5% cash and 5% stock dividend
15003	MEGHNACEM	MEGHNA CEMENT MILLS PLC.	30-Jun-24	No dividend
15005	ARAMITCEM	ARAMIT CEMENT LIMITED	30-Jun-20	No dividend
15005	ARAMITCEM	ARAMIT CEMENT LIMITED	30-Jun-21	No dividend
15005	ARAMITCEM	ARAMIT CEMENT LIMITED	30-Jun-22	5% Interim cash dividend for the year 2021-22 to the General Public only other than the Sponsors Shareholder.
15005	ARAMITCEM	ARAMIT CEMENT LIMITED	30-Jun-22	5% cash dividend as final dividend for the year ended June 30, 2022 which has already been paid as interim dividend.

Scrip ID	Trading Code	Company	Year End	Dividend
15005	ARAMITCEM	ARAMIT CEMENT LIMITED	30-Jun-23	No Dividend
15005	ARAMITCEM	ARAMIT CEMENT LIMITED	30-Jun-24	No Dividend
15009	LHB	LAFARGEHOLCIM BANGLAESH PLC.	31-Dec-20	10% Cash dividend
15009	LHB	LAFARGEHOLCIM BANGLAESH PLC.	31-Dec-21	25% cash dividend
15009	LHB	LAFARGEHOLCIM BANGLAESH PLC.	31-Dec-22	15% interim cash dividend based on 6 months financials for the period ended June 30, 2022.
15009	LHB	LAFARGEHOLCIM BANGLAESH PLC.	31-Dec-22	18% Cash as 2nd Interim Dividend based on 10 months financials for the period ended October 31, 2022
15009	LHB	LAFARGEHOLCIM BANGLAESH PLC.	31-Dec-23	50.00% final cash dividend
15009	LHB	LAFARGEHOLCIM BANGLAESH PLC.	31-Dec-24	Interim Cash Dividend @ 19%
15009	LHBL	LAFARGEHOLCIM BANGLAESH PLC.	31-Dec-22	15% Final Cash Dividend (in addition to the 33% interim cash dividend)
15010	CROWNCEMNT	CROWN CEMENT PLC.	30-Jun-20	10% cash dividend
15010	CROWNCEMNT	CROWN CEMENT PLC.	30-Jun-21	20% Cash dividend
15010	CROWNCEMNT	CROWN CEMENT PLC.	30-Jun-22	10% Cash Dividend
15010	CROWNCEMNT	CROWN CEMENT PLC.	30-Jun-23	20% Cash Dividend
15010	CROWNCEMNT	CROWN CEMENT PLC.	30-Jun-24	21% Cash Dividend
15011	PREMIERCEM	PREMIER CEMENT MILLS PLC.	30-Jun-20	10% cash dividend
15011	PREMIERCEM	PREMIER CEMENT MILLS PLC.	30-Jun-21	20% cash dividend
15011	PREMIERCEM	PREMIER CEMENT MILLS PLC.	30-Jun-22	10% cash dividend
15011	PREMIERCEM	PREMIER CEMENT MILLS PLC.	30-Jun-23	10% Cash Dividend
15011	PREMIERCEM	PREMIER CEMENT MILLS PLC.	30-Jun-24	21.50% Cash Dividend
ENGINEERING & ELECTRICAL				
16001	AZIZPIPES	AZIZ PIPES LIMITED	30-Jun-20	1% Cash dividend (excluding Sponsor)
16001	AZIZPIPES	AZIZ PIPES LIMITED	30-Jun-21	No dividend
16001	AZIZPIPES	AZIZ PIPES LIMITED	30-Jun-22	No dividend based on the net loss
16001	AZIZPIPES	AZIZ PIPES LIMITED	30-Jun-23	No Dividend based on the net loss
16001	AZIZPIPES	AZIZ PIPES LIMITED	30-Jun-24	No Dividend
16002	QUASEMIND	QUASEM INDUSTRIES LIMITED	30-Jun-20	5% cash and 5% stock dividend
16002	QUASEMIND	QUASEM INDUSTRIES LIMITED	30-Jun-21	10% stock dividend
16002	QUASEMIND	QUASEM INDUSTRIES LIMITED	30-Jun-22	1.50% cash dividend
16002	QUASEMIND	QUASEM INDUSTRIES LIMITED	30-Jun-23	1.50% cash dividend
16002	QUASEMIND	QUASEM INDUSTRIES LIMITED	30-Jun-24	1.50% Cash Dividend
16003	ANWARGALV	ANWAR GALVANIZING LIMITED	30-Jun-20	10% cash and 5% stock dividend
16003	ANWARGALV	ANWAR GALVANIZING LIMITED	30-Jun-21	20% cash and 10% stock dividend
16003	ANWARGALV	ANWAR GALVANIZING LIMITED	30-Jun-22	20% Cash and 80% Stock Dividend
16003	ANWARGALV	ANWAR GALVANIZING LIMITED	30-Jun-23	10% Cash Dividend
16003	ANWARGALV	ANWAR GALVANIZING LIMITED	30-Jun-24	10% Cash Dividend
16004	AFTABAUTO	AFTAB AUTOMOBILES LIMITED	30-Jun-20	10% cash dividend for General shareholders
16004	AFTABAUTO	AFTAB AUTOMOBILES LIMITED	30-Jun-21	5% cash dividend for the General Shareholder only excluding Sponsors and Directors and 5% stock dividend for all
16004	AFTABAUTO	AFTAB AUTOMOBILES LIMITED	30-Jun-22	5% cash dividend for the General Shareholders only excluding Sponsors and Directors and 5% stock dividend for all
16004	AFTABAUTO	AFTAB AUTOMOBILES LIMITED	30-Jun-23	10% Cash Dividend for the general shareholders excluding Sponsors and Directors
16004	AFTABAUTO	AFTAB AUTOMOBILES LIMITED	30-Jun-24	10% Cash Dividend
16009	BDTHAI	BD THAI ALUMINIUM LIMITED	30-Jun-20	3% cash and 3% stock dividend
16009	BDTHAI	BD THAI ALUMINIUM LIMITED	30-Jun-21	2% cash dividend for General shareholders other than sponsors and promoters
16009	BDTHAI	BD THAI ALUMINIUM LIMITED	30-Jun-22	No dividend
16009	BDTHAI	BD THAI ALUMINIUM LIMITED	30-Jun-23	No dividend
16009	BDTHAI	BD THAI ALUMINIUM LIMITED	30-Jun-24	0.25% Cash dividend (other than Sponsors & Promoters)
16012	BDAUTOCA	BANGLADESH AUTOCARS LIMITED	30-Jun-20	3% cash dividend
16012	BDAUTOCA	BANGLADESH AUTOCARS LIMITED	30-Jun-21	4% Cash dividend (other than Sponsors and Directors)
16012	BDAUTOCA	BANGLADESH AUTOCARS LIMITED	30-Jun-22	4% Cash dividend for GSH
16012	BDAUTOCA	BANGLADESH AUTOCARS LIMITED	30-Jun-23	2% Cash dividend for the General shareholders (other than Sponsors and Directors)
16012	BDAUTOCA	BANGLADESH AUTOCARS LIMITED	30-Jun-24	2% Cash dividend for the general shareholders (other than Sponsors and Directors)

Scrip ID	Trading Code	Company	Year End	Dividend
16013	BDLAMPS	BANGLADESH LAMPS LIMITED	30-Jun-20	10% cash dividend
16013	BDLAMPS	BANGLADESH LAMPS LIMITED	30-Jun-21	20% cash dividend
16013	BDLAMPS	BANGLADESH LAMPS LIMITED	30-Jun-22	20% Cash & 7% Stock dividend
16013	BDLAMPS	BANGLADESH LAMPS LIMITED	30-Jun-23	10% Cash Dividend
16013	BDLAMPS	BANGLADESH LAMPS LIMITED	30-Jun-24	5% Cash and 5% Stock Dividend
16014	KAY&QUE	KAY & QUE (BANGLADESH) LTD.	30-Jun-20	4% cash dividend
16014	KAY&QUE	KAY & QUE (BANGLADESH) LTD.	30-Jun-21	5% Stock Dividend
16014	KAY&QUE	KAY & QUE (BANGLADESH) LTD.	30-Jun-22	5% interim cash dividend
16014	KAY&QUE	KAY & QUE (BANGLADESH) LTD.	30-Jun-22	No dividend
16014	KAY&QUE	KAY & QUE (BANGLADESH) LTD.	30-Jun-23	3% Cash Dividend
16014	KAY&QUE	KAY & QUE (BANGLADESH) LTD.	30-Jun-24	3% Cash and 2% Stock Dividend (subject to the BSEC approval.)
16015	ECABLES	EASTERN CABLES LIMITED	30-Jun-20	No Dividend
16015	ECABLES	EASTERN CABLES LIMITED	30-Jun-21	No dividend
16015	ECABLES	EASTERN CABLES LIMITED	30-Jun-22	2% Cash dividend
16015	ECABLES	EASTERN CABLES LIMITED	30-Jun-23	3% cash dividend
16015	ECABLES	EASTERN CABLES LIMITED	30-Jun-24	2% cash dividend
16016	RANFOUNDRY	RANGPUR FOUNDRY LTD.	30-Jun-20	23% cash dividend
16016	RANFOUNDRY	RANGPUR FOUNDRY LTD.	30-Jun-21	23% cash dividend
16016	RANFOUNDRY	RANGPUR FOUNDRY LTD.	30-Jun-22	23% cash dividend
16016	RANFOUNDRY	RANGPUR FOUNDRY LTD.	30-Jun-23	23% Cash Dividend
16016	RANFOUNDRY	RANGPUR FOUNDRY LTD.	30-Jun-24	23% Cash Dividend
16019	SINGERBD	SINGER BANGLADESH LIMITED	31-Dec-20	30% cash dividend
16019	SINGERBD	SINGER BANGLADESH LIMITED	31-Dec-21	60% cash dividend
16019	SINGERBD	SINGER BANGLADESH LIMITED	31-Dec-22	10% cash dividend
16019	SINGERBD	SINGER BANGLADESH LIMITED	31-Dec-23	35% Cash dividend
16020	SALAMCRST	S. ALAM COLD ROLLED STEELS LTD.	30-Jun-20	10% cash dividend
16020	SALAMCRST	S. ALAM COLD ROLLED STEELS LTD.	30-Jun-21	10% cash dividend
16020	SALAMCRST	S. ALAM COLD ROLLED STEELS LTD.	30-Jun-22	5% Cash Dividend
16020	SALAMCRST	S. ALAM COLD ROLLED STEELS LTD.	30-Jun-23	5% Cash Dividend
16021	GOLDENSON	GOLDEN SON LIMITED	30-Jun-20	2.5% cash for GSH excluding Sponsors/Directors
16021	GOLDENSON	GOLDEN SON LIMITED	30-Jun-21	2.75% cash for General Shareholders excluding Sponsors/Directors
16021	GOLDENSON	GOLDEN SON LIMITED	30-Jun-22	No Dividend
16021	GOLDENSON	GOLDEN SON LIMITED	30-Jun-23	1% Cash dividend
16021	GOLDENSON	GOLDEN SON LIMITED	30-Jun-24	1.50% Cash dividend excluding Sponsors and/or Directors
16022	BSRMSTEEL	BSRM STEELS LIMITED	30-Jun-20	15% cash dividend
16022	BSRMSTEEL	BSRM STEELS LIMITED	30-Jun-21	10% interim cash dividend for the year ending on June 30, 2021
16022	BSRMSTEEL	BSRM STEELS LIMITED	30-Jun-21	30% cash dividend (total 40% cash dividend including interim 10% cash dividend)
16022	BSRMSTEEL	BSRM STEELS LIMITED	30-Jun-22	30% cash dividend
16022	BSRMSTEEL	BSRM STEELS LIMITED	30-Jun-23	25% Cash Dividend
16022	BSRMSTEEL	BSRM STEELS LIMITED	30-Jun-24	32% cash dividend
16023	NAVANACNG	NAVANA CNG LIMITED	30-Jun-20	10% cash dividend for the general shareholders only
16023	NAVANACNG	NAVANA CNG LIMITED	30-Jun-21	5% cash dividend for the General Shareholder only excluding Sponsors and Directors and 5% stock dividend for all
16023	NAVANACNG	NAVANA CNG LIMITED	30-Jun-22	5% cash dividend for the General Shareholders only excluding Sponsors and Directors and 5% stock dividend for all
16023	NAVANACNG	NAVANA CNG LIMITED	30-Jun-23	10% cash dividend for the General Shareholders only excluding Sponsors and Directors
16023	NAVANACNG	NAVANA CNG LIMITED	30-Jun-24	10% Cash Dividend for the General Shareholders only
16024	GPHISPAT	GPH ISPAT LIMITED	30-Jun-20	5% cash and 5% Stock dividend
16024	GPHISPAT	GPH ISPAT LIMITED	30-Jun-21	20% cash and 10% Stock dividend
16024	GPHISPAT	GPH ISPAT LIMITED	30-Jun-22	5.50% cash and 5.50% Stock dividend
16024	GPHISPAT	GPH ISPAT LIMITED	30-Jun-23	5% Cash Dividend only for general shareholders other than sponsors and directors, and 5% Stock dividend
16024	GPHISPAT	GPH ISPAT LIMITED	30-Jun-24	10% Cash Dividend (only for General Shareholders)
16025	BENGALWTL	BENGAL WINDSOR THERMOPLASTICS PLC.	30-Jun-20	No dividend

Scrip ID	Trading Code	Company	Year End	Dividend
16025	BENGALWTL	BENGAL WINDSOR THERMOPLASTICS PLC.	30-Jun-21	2.50% interim cash dividend (except Sponsors and Directors) for the year ending on June 30, 2021
16025	BENGALWTL	BENGAL WINDSOR THERMOPLASTICS PLC.	30-Jun-21	5% final cash dividend (including 2.5% interim cash dividend which already has been paid) except Sponsors and Directors
16025	BENGALWTL	BENGAL WINDSOR THERMOPLASTICS PLC.	30-Jun-22	5% cash dividend for General shareholders
16025	BENGALWTL	BENGAL WINDSOR THERMOPLASTICS PLC.	30-Jun-23	5% cash dividend (except Sponsors and Directors)
16025	BENGALWTL	BENGAL WINDSOR THERMOPLASTICS PLC.	30-Jun-24	5% cash dividend (except Sponsors and Directors)
16026	BBS	BANGLADESH BUILDING SYSTEMS PLC.	30-Jun-20	5% cash and 5% stock dividend
16026	BBS	BANGLADESH BUILDING SYSTEMS PLC.	30-Jun-21	2% cash dividend
16026	BBS	BANGLADESH BUILDING SYSTEMS PLC.	30-Jun-22	3.50% cash dividend
16026	BBS	BANGLADESH BUILDING SYSTEMS PLC.	30-Jun-23	No dividend
16026	BBS	BANGLADESH BUILDING SYSTEMS PLC.	30-Jun-24	0.5% Cash dividend
16027	APOLOISPAT	APPOLLO ISPAT COMPLEX LTD	30-Jun-19	No Dividend
16027	APOLOISPAT	APPOLLO ISPAT COMPLEX LTD	30-Jun-20	No Dividend
16027	APOLOISPAT	APPOLLO ISPAT COMPLEX LTD	30-Jun-21	No Dividend
16027	APOLOISPAT	APPOLLO ISPAT COMPLEX LTD	30-Jun-22	No Dividend
16027	APOLOISPAT	APPOLLO ISPAT COMPLEX LTD	30-Jun-23	No Dividend
16029	RSRMSTEEL	RATANPUR STEEL RE-ROLLING MILLS LIMITED	30-Jun-20	10% cash dividend
16029	RSRMSTEEL	RATANPUR STEEL RE-ROLLING MILLS LIMITED	30-Jun-21	No dividend
16030	WMSHIPYARD	WESTERN MARINE SHIPYARD LTD.	30-Jun-20	0.50% cash and 2.5% stock dividend
16030	WMSHIPYARD	WESTERN MARINE SHIPYARD LTD.	30-Jun-21	1% cash dividend
16030	WMSHIPYARD	WESTERN MARINE SHIPYARD LTD.	30-Jun-22	No dividend
16030	WMSHIPYARD	WESTERN MARINE SHIPYARD LTD.	30-Jun-23	No Dividend
16030	WMSHIPYARD	WESTERN MARINE SHIPYARD LTD.	30-Jun-24	No Dividend
16031	IFADAUTOS	IFAD AUTO PLC.	30-Jun-20	9% cash dividend for shareholders (excluding Sponsors/Directors) and 2% Stock Dividend for all
16031	IFADAUTOS	IFAD AUTO PLC.	30-Jun-21	11% Cash dividend
16031	IFADAUTOS	IFAD AUTO PLC.	30-Jun-22	5% Cash and 5% Stock dividend
16031	IFADAUTOS	IFAD AUTO PLC.	30-Jun-23	10% Cash Dividend
16031	IFADAUTOS	IFAD AUTO PLC.	30-Jun-24	1% Cash and 1% Stock Dividend
16032	BSRMLTD	BANGLADESH STEEL RE-ROLLING MILLS LIMITED	30-Jun-20	15% cash dividend
16032	BSRMLTD	BANGLADESH STEEL RE-ROLLING MILLS LIMITED	30-Jun-21	10% interim cash dividend for the year ending on June 30, 2021
16032	BSRMLTD	BANGLADESH STEEL RE-ROLLING MILLS LIMITED	30-Jun-21	40% final cash dividend (total 50% cash dividend for the financial year 2020-2021 inclusive 10% interim cash dividend
16032	BSRMLTD	BANGLADESH STEEL RE-ROLLING MILLS LIMITED	30-Jun-22	35% Cash Dividend
16032	BSRMLTD	BANGLADESH STEEL RE-ROLLING MILLS LIMITED	30-Jun-23	25% Cash Dividend
16032	BSRMLTD	BANGLADESH STEEL RE-ROLLING MILLS LIMITED	30-Jun-24	35% Cash Dividend
16033	OAL	OLYMPIC ACCESSORIES LTD.	30-Jun-20	No dividend
16033	OAL	OLYMPIC ACCESSORIES LTD.	30-Jun-21	1% cash dividend for the general shareholders only other than Sponsors/Directors
16033	OAL	OLYMPIC ACCESSORIES LTD.	30-Jun-22	No dividend
16033	OAL	OLYMPIC ACCESSORIES LTD.	30-Jun-23	No dividend
16033	OAL	OLYMPIC ACCESSORIES LTD.	30-Jun-24	No dividend
16034	KDSALTD	KDS ACCESSORIES LIMITED	30-Jun-24	5% Cash and 5% Stock Dividend
16034	KDSALTD	KDS ACCESSORIES LIMITED	30-Jun-20	7.50% cash and 7.50% stock dividend
16034	KDSALTD	KDS ACCESSORIES LIMITED	30-Jun-21	15% cash dividend
16034	KDSALTD	KDS ACCESSORIES LIMITED	30-Jun-22	16% cash dividend
16034	KDSALTD	KDS ACCESSORIES LIMITED	30-Jun-23	10% Cash Dividend
16035	BBSCABLES	BBS CABLES PLC	30-Jun-20	10% cash and 10% stock dividend
16035	BBSCABLES	BBS CABLES PLC	30-Jun-21	10% cash and 5% stock dividend
16035	BBSCABLES	BBS CABLES PLC	30-Jun-22	8% cash and 5% stock dividend
16035	BBSCABLES	BBS CABLES PLC	30-Jun-23	2% Cash Dividend
16035	BBSCABLES	BBS CABLES PLC	30-Jun-24	1% Cash Dividend
16036	OIMEX	OIMEX ELECTRODE LIMITED	30-Jun-20	5% Stock dividend
16036	OIMEX	OIMEX ELECTRODE LIMITED	30-Jun-21	No dividend
16036	OIMEX	OIMEX ELECTRODE LIMITED	30-Jun-22	1% cash dividend to General Shareholders other than Sponsors and Directors

Scrip ID	Trading Code	Company	Year End	Dividend
16036	OIMEX	OIMEX ELECTRODE LIMITED	30-Jun-23	No Dividend
16036	OIMEX	OIMEX ELECTRODE LIMITED	30-Jun-24	3% Cash Dividend to General Shareholders only excluding Sponsors and Directors
16037	NAHEEACP	NAHEE ALUMINIUM COMPOSITE PANEL PLC.	30-Jun-20	8% cash and 7% stock dividend
16037	NAHEEACP	NAHEE ALUMINIUM COMPOSITE PANEL PLC.	30-Jun-21	10% cash dividend
16037	NAHEEACP	NAHEE ALUMINIUM COMPOSITE PANEL PLC.	30-Jun-22	10% cash dividend
16037	NAHEEACP	NAHEE ALUMINIUM COMPOSITE PANEL PLC.	30-Jun-23	2.5% Cash Dividend
16037	NAHEEACP	NAHEE ALUMINIUM COMPOSITE PANEL PLC.	30-Jun-24	4% Cash Dividend
16038	SSSTEEL	S. .S. STEEL LIMITED	30-Jun-20	2% cash dividend for General shareholders and 8% stock dividend for all
16038	SSSTEEL	S. .S. STEEL LIMITED	30-Jun-21	2% cash dividend for General Shareholders other than Sponsors and Directors and 8% stock dividend for all
16038	SSSTEEL	S. .S. STEEL LIMITED	30-Jun-22	2% Cash dividend for General shareholders
16038	SSSTEEL	S. .S. STEEL LIMITED	30-Jun-23	2% Cash dividend to general shareholders other than sponsors and directors
16038	SSSTEEL	S. .S. STEEL LIMITED	30-Jun-24	2% Cash dividend only for General Shareholders
16039	RUNNERAUTO	RUNNER AUTOMOBILES PLC.	30-Jun-20	10% cash dividend
16039	RUNNERAUTO	RUNNER AUTOMOBILES PLC.	30-Jun-21	10% cash Dividend
16039	RUNNERAUTO	RUNNER AUTOMOBILES PLC.	30-Jun-22	10% cash Dividend
16039	RUNNERAUTO	RUNNER AUTOMOBILES PLC.	30-Jun-23	No Dividend
16039	RUNNERAUTO	RUNNER AUTOMOBILES PLC.	30-Jun-24	11% Cash Dividend for the General Shareholders and 1% Cash Dividend for the Sponsors and/or Directors
16040	COPPERTECH	COPPERTECH INDUSTRIES LTD.	30-Jun-24	4% cash dividend excluding the sponsors/directors
16040	COPPERTECH	COPPERTECH INDUSTRIES LTD.	30-Jun-21	5% cash dividend
16040	COPPERTECH	COPPERTECH INDUSTRIES LTD.	30-Jun-22	4% cash dividend for General shareholders and 4% stock dividend
16040	COPPERTECH	COPPERTECH INDUSTRIES LTD.	30-Jun-23	2% Cash Dividend
16040	COPPERTECH	COPPERTECH INDUSTRIES LTD.	30-Jun-24	4% cash dividend excluding the sponsors/directors
16041	WALTONHIL	WALTON HI-TECH INDUSTRIES PLC	30-Jun-20	200% Cash dividend for the General Public Shareholders and 75% Cash Dividend for the Directors & sponsor
16041	WALTONHIL	WALTON HI-TECH INDUSTRIES PLC	30-Jun-21	250% Cash dividend for General Public shareholders and 170% Cash dividend for Directors and Sponsors
16041	WALTONHIL	WALTON HI-TECH INDUSTRIES PLC	30-Jun-22	250% Cash dividend for General Public shareholders and 150% Cash dividend for Directors and Sponsors
16041	WALTONHIL	WALTON HI-TECH INDUSTRIES PLC	30-Jun-23	300% Cash dividend for General Public shareholders and 90% Cash dividend for Directors and Sponsors
16041	WALTONHIL	WALTON HI-TECH INDUSTRIES PLC	30-Jun-24	350% Cash dividend for General Public shareholders and 200% Cash dividend for Directors and Sponsors
16042	DOMINAGE	DOMINAGE STEEL BUILDING SYSTEMS LTD	30-Jun-20	2% cash and 8% Stock dividend
16042	DOMINAGE	DOMINAGE STEEL BUILDING SYSTEMS LTD	30-Jun-21	5% cash for General Shareholders (other than Sponsors/Directors)
16042	DOMINAGE	DOMINAGE STEEL BUILDING SYSTEMS LTD	30-Jun-22	2% Cash dividend for general shareholders (other than Sponsors/Directors)
16042	DOMINAGE	DOMINAGE STEEL BUILDING SYSTEMS LTD	30-Jun-23	0.50% Cash dividend for general shareholders other than Sponsors/Directors
16042	DOMINAGE	DOMINAGE STEEL BUILDING SYSTEMS LTD	30-Jun-24	0.25% Cash dividend only for General Shareholders excluding Sponsors & Directors
16043	MIRAKHTER	MIR AKHTER HOSSAIN LTD.	30-Jun-21	12.5% cash dividend
16043	MIRAKHTER	MIR AKHTER HOSSAIN LTD.	30-Jun-22	12.50% cash dividend
16043	MIRAKHTER	MIR AKHTER HOSSAIN LTD.	30-Jun-23	12.50% Cash Dividend
16043	MIRAKHTER	MIR AKHTER HOSSAIN LTD.	30-Jun-24	10% Cash Dividend
16601	NIALCO	NIALCO ALLOYS LIMITED	30-Jun-21	10% Cash dividend
16601	NIALCO	NIALCO ALLOYS LIMITED	30-Jun-22	5% Cash dividend
16601	NIALCO	NIALCO ALLOYS LIMITED	30-Jun-23	11% Cash dividend for the general shareholders except Sponsor and Directors
16601	NIALCO	NIALCO ALLOYS LIMITED	30-Jun-24	6% Cash Dividend for the general shareholders
16602	WONDERTOYS	WONDERLAND TOYS LIMITED	30-Jun-19	no dividend
16603	MOSTFAMETAL	MOSTAFA METAL INDUSTRIES LTD	30-Jun-22	"7% Cash dividend (Except Sponsors and Directors)"
16603	MOSTFAMETAL	MOSTAFA METAL INDUSTRIES LTD	30-Jun-23	3% Cash dividend (Except Sponsors and Directors)
16603	MOSTFAMETL	MOSTAFA METAL INDUSTRIES LTD	30-Jun-24	4.00% Cash dividend only for General Shareholders excluding Sponsors & Directors

Scrip ID	Trading Code	Company	Year End	Dividend
Leather & Footwear				
17001	APEXTANRY	APEX TANNERY LIMITED	30-Jun-23	5% Cash Dividend
17001	APEXTANRY	APEX TANNERY LIMITED	30-Jun-24	5% Cash Dividend for General shareholders
17001	APEXTANRY	APEX TANNERY LIMITED	30-Jun-20	12% cash dividend
17001	APEXTANRY	APEX TANNERY LIMITED	30-Jun-21	10% cash dividend
17001	APEXTANRY	APEX TANNERY LIMITED	30-Jun-22	10% cash dividend
17002	APEXFOOT	APEX FOOTWEAR LIMITED	30-Jun-20	25% Cash Dividend
17002	APEXFOOT	APEX FOOTWEAR LIMITED	30-Jun-21	35% cash and 5% stock dividend
17002	APEXFOOT	APEX FOOTWEAR LIMITED	30-Jun-22	35% cash and 10% stock dividend
17002	APEXFOOT	APEX FOOTWEAR LIMITED	30-Jun-23	35% Cash and 10% Stock Dividend
17002	APEXFOOT	APEX FOOTWEAR LIMITED	30-Jun-24	35% Cash and 10% Stock Dividend
17007	SAMATALETH	SAMATA LEATHER COMPLEX LTD.	30-Jun-20	No dividend
17007	SAMATALETH	SAMATA LEATHER COMPLEX LTD.	30-Jun-21	0.50% cash dividend only for General Shareholders (excepting Sponsors, Directors and Placement holders)
17007	SAMATALETH	SAMATA LEATHER COMPLEX LTD.	30-Jun-22	No dividend
17007	SAMATALETH	SAMATA LEATHER COMPLEX LTD.	30-Jun-23	0.40% Cash Dividend for each ordinary share only for General Shareholders (except Sponsors, Directors and Placement holders)
17007	SAMATALETH	SAMATA LEATHER COMPLEX LTD.	30-Jun-24	0.40% Cash Dividend for General Shareholders excluding Sponsors, Directors and Placement Holders
17008	LEGACYFOOT	LEGACY FOOTWEAR LIMITED	30-Jun-24	1% Cash dividend only for General Shareholders excluding Sponsors & Directors
17008	LEGACYFOOT	LEGACY FOOTWEAR LIMITED	30-Jun-20	No Dividend
17008	LEGACYFOOT	LEGACY FOOTWEAR LIMITED	30-Jun-21	1% cash Dividend to the General Shareholders only
17008	LEGACYFOOT	LEGACY FOOTWEAR LIMITED	30-Jun-22	No Dividend
17008	LEGACYFOOT	LEGACY FOOTWEAR LIMITED	30-Jun-23	0.50% cash dividend except Sponsors and Directors
17009	BATASHOE	BATA SHOE COMPANY (BD) LIMITED	31-Dec-20	25% cash dividend
17009	BATASHOE	BATA SHOE COMPANY (BD) LIMITED	31-Dec-21	75% interim cash dividend for the year ending on December 31, 2021
17009	BATASHOE	BATA SHOE COMPANY (BD) LIMITED	31-Dec-21	25% final cash dividend (Total 100% Cash Dividend of the Financial Year ended December 31, 2021 inclusive of 75% Interim Cash Dividend)
17009	BATASHOE	BATA SHOE COMPANY (BD) LIMITED	31-Dec-22	260% interim cash dividend
17009	BATASHOE	BATA SHOE COMPANY (BD) LIMITED	31-Dec-22	105% final cash dividend (Total 365% Cash Dividend of the Financial Year ended December 31, 2022)
17009	BATASHOE	BATA SHOE COMPANY (BD) LIMITED	31-Dec-23	330% interim cash dividend based on 9 months financials for the period ended September 30, 2023
17009	BATASHOE	BATA SHOE COMPANY (BD) LIMITED	31-Dec-23	105% Final Cash Dividend (Total 435% Cash Dividend for the year ended December 31, 2023 inclusive of 330% Interim Cash Dividend)
17009	BATASHOE	BATA SHOE COMPANY (BD) LIMITED	31-Dec-24	340% Interim Cash Dividend
17010	FORTUNE	FORTUNE SHOES LIMITED	30-Jun-20	5% cash (excluding Sponsors/Directors) and 5% stock dividend for all
17010	FORTUNE	FORTUNE SHOES LIMITED	30-Jun-21	10% cash and 5% stock dividend
17010	FORTUNE	FORTUNE SHOES LIMITED	30-Jun-22	10% Cash and 5% Stock Dividend
17010	FORTUNE	FORTUNE SHOES LIMITED	30-Jun-23	5% Cash Dividend only for general shareholders other than sponsors and directors
17010	FORTUNE	FORTUNE SHOES LIMITED	30-Jun-24	1% Cash dividend for General Shareholders other than Sponsors Directors
17601	MKFOOTWEAR	MK FOOTWEAR PLC.	30-Jun-23	10% Cash Dividend to shareholders other than sponsors and directors
17601	MKFOOTWEAR	MK FOOTWEAR PLC.	30-Jun-24	10% Cash dividend only for General Shareholders excluding Sponsors & Directors
17602	CRAFTSMAN	CRAFTSMAN FOOTWEAR & ACCESSORIES LIMITED	30-Jun-24	10% Cash dividend to general shareholders except Directors, Sponsors and Placement Shareholders
Service & Property				
18002	EHL	EASTERN HOUSING LIMITED	30-Jun-20	15% cash dividend
18002	EHL	EASTERN HOUSING LIMITED	30-Jun-21	15% cash dividend
18002	EHL	EASTERN HOUSING LIMITED	30-Jun-22	20% cash dividend
18002	EHL	EASTERN HOUSING LIMITED	30-Jun-23	25% cash dividend
18002	EHL	EASTERN HOUSING LIMITED	30-Jun-24	19% Cash Dividend
18004	SAMORITA	SAMORITA HOSPITAL LIMITED	30-Jun-20	No Dividend
18004	SAMORITA	SAMORITA HOSPITAL LIMITED	30-Jun-21	10% cash dividend

Scrip ID	Trading Code	Company	Year End	Dividend
18004	SAMORITA	SAMORITA HOSPITAL LIMITED	30-Jun-22	5% cash and 5% stock dividend
18004	SAMORITA	SAMORITA HOSPITAL LIMITED	30-Jun-23	10% Stock dividend
18004	SAMORITA	SAMORITA HOSPITAL LIMITED	30-Jun-24	5% Cash Dividend
18005	SAPORTL	SUMMIT ALLIANCE PORT LIMITED	30-Jun-20	8% cash dividend and 2% stock dividend
18005	SAPORTL	SUMMIT ALLIANCE PORT LIMITED	30-Jun-21	10% cash dividend for the general shareholders only other than Sponsors/Directors
18005	SAPORTL	SUMMIT ALLIANCE PORT LIMITED	30-Jun-22	15% cash dividend
18005	SAPORTL	SUMMIT ALLIANCE PORT LIMITED	30-Jun-23	12% Cash Dividend
18005	SAPORTL	SUMMIT ALLIANCE PORT LIMITED	30-Jun-24	15% Cash Dividend
18008	UNIQUEHRL	UNIQUE HOTEL & RESORTS PLC.	30-Jun-20	10% cash dividend for general shareholders excluding Sponsors & Directors
18008	UNIQUEHRL	UNIQUE HOTEL & RESORTS PLC.	30-Jun-21	10% Cash Dividend for the General Shareholders (Other than Sponsor and Directors)
18008	UNIQUEHRL	UNIQUE HOTEL & RESORTS PLC.	30-Jun-22	15% Cash Dividend
18008	UNIQUEHRL	UNIQUE HOTEL & RESORTS PLC.	30-Jun-23	20% Cash Dividend
18008	UNIQUEHRL	UNIQUE HOTEL & RESORTS PLC.	30-Jun-24	16% Cash Dividend
18009	PENINSULA	THE PENINSULA CHITTAGONG PLC.	30-Jun-20	10% cash dividend
18009	PENINSULA	THE PENINSULA CHITTAGONG PLC.	30-Jun-21	10% cash dividend
18009	PENINSULA	THE PENINSULA CHITTAGONG PLC.	30-Jun-22	2.5% Cash Dividend
18009	PENINSULA	THE PENINSULA CHITTAGONG PLC.	30-Jun-23	No Dividend
18009	PENINSULA	THE PENINSULA CHITTAGONG PLC.	30-Jun-24	No Dividend
18010	SAIFPOWER	SAIF POWERTEC LTD.	30-Jun-20	5% cash and 5% stock dividend
18010	SAIFPOWER	SAIF POWERTEC LTD.	30-Jun-21	10% Cash and 6% Stock dividend
18010	SAIFPOWER	SAIF POWERTEC LTD.	30-Jun-22	10% Cash dividend
18010	SAIFPOWER	SAIF POWERTEC LTD.	30-Jun-23	No dividend
18010	SAIFPOWER	SAIF POWERTEC LTD.	30-Jun-24	1% Cash dividend
18011	SEAPEARL	SEA PEARL BEACH RESORT & SPA LIMITED	30-Jun-20	1% cash dividend for shareholders only (excluding Sponsors & Directors)
18011	SEAPEARL	SEA PEARL BEACH RESORT & SPA LIMITED	30-Jun-21	1% cash dividend
18011	SEAPEARL	SEA PEARL BEACH RESORT & SPA LIMITED	30-Jun-22	15% Cash Dividend for general shareholders excluding Sponsors and Directors
18011	SEAPEARL	SEA PEARL BEACH RESORT & SPA LIMITED	30-Jun-23	17% cash dividend for general shareholders excluding sponsor and director
18011	SEAPEARL	SEA PEARL BEACH RESORT & SPA LIMITED	30-Jun-24	7% cash dividend
18012	BESTHLDNG	BEST HOLDINGS LIMITED	30-Jun-24	10% cash dividend only for General Shareholders excluding Sponsors
Papers & Printing				
19003	SONALIPAPER	SONALI PAPER & BOARD MILLS LIMITED	30-Jun-24	40% Cash Dividend
19003	SONALIPAPR	SONALI PAPER & BOARD MILLS LIMITED	30-Jun-20	5% cash and 10% stock dividend
19003	SONALIPAPR	SONALI PAPER & BOARD MILLS LIMITED	30-Jun-21	20% cash and 20% stock dividend
19003	SONALIPAPR	SONALI PAPER & BOARD MILLS LIMITED	30-Jun-22	40% cash Dividend
19003	SONALIPAPR	SONALI PAPER & BOARD MILLS LIMITED	30-Jun-23	40% Cash Dividend
19006	SINOBANGLA	SINOBANGLA INDUSTRIES LIMITED	30-Jun-24	10% Cash Dividend
19006	SINOBANGLA	SINOBANGLA INDUSTRIES LIMITED	30-Jun-20	5% cash dividend
19006	SINOBANGLA	SINOBANGLA INDUSTRIES LIMITED	30-Jun-21	10% cash dividend
19006	SINOBANGLA	SINOBANGLA INDUSTRIES LIMITED	30-Jun-22	10% cash and 1% stock dividend
19006	SINOBANGLA	SINOBANGLA INDUSTRIES LIMITED	30-Jun-23	10% Cash Dividend
19006	SINOBANGLA	SINOBANGLA INDUSTRIES LIMITED	30-Jun-24	10% Cash Dividend
19007	MONOSPOOL	BANGLADESH MONOSPOOL PAPER MFG. CO. LTD.	30-Jun-21	10% cash dividend
19007	MONOSPOOL	BANGLADESH MONOSPOOL PAPER MFG. CO. LTD.	30-Jun-22	10% cash dividend but 10% stock dividend as rejected by BSEC
19007	MONOSPOOL	BANGLADESH MONOSPOOL PAPER MFG. CO. LTD.	30-Jun-23	15% cash and 10% stock dividend
19007	MONOSPOOL	BANGLADESH MONOSPOOL PAPER MFG. CO. LTD.	30-Jun-24	12% cash dividend
19008	MIRACLEIND	MIRACLE INDUSTRIES LIMITED	30-Jun-20	1% cash dividend
19008	MIRACLEIND	MIRACLE INDUSTRIES LIMITED	30-Jun-21	No dividend
19008	MIRACLEIND	MIRACLE INDUSTRIES LIMITED	30-Jun-22	No dividend
19008	MIRACLEIND	MIRACLE INDUSTRIES LIMITED	30-Jun-23	No dividend
19008	MIRACLEIND	MIRACLE INDUSTRIES LIMITED	30-Jun-24	No Dividend
19009	HAKKANIPUL	HAKKANI PULP & PAPER MILLS LTD.	30-Jun-20	2% cash dividend for general shareholders other than sponsors shareholders
19009	HAKKANIPUL	HAKKANI PULP & PAPER MILLS LTD.	30-Jun-21	1% cash dividend for general shareholders other than sponsors shareholders
19009	HAKKANIPUL	HAKKANI PULP & PAPER MILLS LTD.	30-Jun-22	1% cash dividend for general shareholders other than sponsors shareholders
19009	HAKKANIPUL	HAKKANI PULP & PAPER MILLS LTD.	30-Jun-23	2% Cash Dividend
19009	HAKKANIPUL	HAKKANI PULP & PAPER MILLS LTD.	30-Jun-24	2% Cash Dividend
19010	KPPL	KHULNA PRINTING & PACKAGING LIMITED	30-Jun-20	0.25% cash dividend for General Shareholders (excluding Sponsors & Directors)
19010	KPPL	KHULNA PRINTING & PACKAGING LIMITED	30-Jun-21	No dividend
19010	KPPL	KHULNA PRINTING & PACKAGING LIMITED	30-Jun-22	No dividend

Scrip ID	Trading Code	Company	Year End	Dividend
19011	BPML	BASHUNDHARA PAPER MILLS LTD.	30-Jun-20	10% cash dividend for General Shareholders (other than the Sponsors & Directors & Pre-IPO placement holders)
19011	BPML	BASHUNDHARA PAPER MILLS LTD.	30-Jun-21	12% cash dividend
19011	BPML	BASHUNDHARA PAPER MILLS LTD.	30-Jun-22	10% cash dividend
19011	BPML	BASHUNDHARA PAPER MILLS LTD.	30-Jun-23	11% cash dividend
19011	BPML	BASHUNDHARA PAPER MILLS LTD.	30-Jun-24	No Dividend
19012	PAPERPROC	PAPER PROCESSING & PACKAGING LIMITED	30-Jun-24	14% cash dividend
19601	WEBCOATS	WEB COATS PLC.	30-Jun-24	10% Cash Dividend for general shareholders and 2% Cash Dividend for Sponsors Directors shareholders

ENERGY

20002	PADMAOIL	PADMA OIL COMPANY LIMITED	30-Jun-20	125% cash dividend
20002	PADMAOIL	PADMA OIL COMPANY LIMITED	30-Jun-21	125% cash dividend
20002	PADMAOIL	PADMA OIL COMPANY LIMITED	30-Jun-22	125% cash dividend
20002	PADMAOIL	PADMA OIL COMPANY LIMITED	30-Jun-23	135% cash dividend
20002	PADMAOIL	PADMA OIL COMPANY LIMITED	30-Jun-24	140% Cash Dividend
20004	SUMITPOWER	SUMMIT POWER LIMITED	30-Jun-20	20% final cash (Total 35% Cash inclusive of 15% Interim Cash Dividend)
20004	SUMITPOWER	SUMMIT POWER LIMITED	30-Jun-21	35% Cash dividend
20004	SUMITPOWER	SUMMIT POWER LIMITED	30-Jun-22	20% cash dividend
20004	SUMITPOWER	SUMMIT POWER LIMITED	30-Jun-23	10% Cash Dividend
20005	DESCO	DHAKA ELECTRIC SUPPLY CO. LTD	30-Jun-20	10% cash dividend
20005	DESCO	DHAKA ELECTRIC SUPPLY CO. LTD	30-Jun-21	10% cash dividend
20005	DESCO	DHAKA ELECTRIC SUPPLY CO. LTD	30-Jun-22	10% cash dividend
20005	DESCO	DHAKA ELECTRIC SUPPLY CO. LTD	30-Jun-23	10% cash dividend for the ordinary shareholders except sponsor shareholder
20005	DESCO	DHAKA ELECTRIC SUPPLY CO. LTD	30-Jun-24	No Dividend
20006	POWERGRID	POWER GRID COMPANY OF BANGLADESH LTD.	30-Jun-20	20% cash dividend
20006	POWERGRID	POWER GRID COMPANY OF BANGLADESH LTD.	30-Jun-21	20% cash dividend
20006	POWERGRID	POWER GRID COMPANY OF BANGLADESH LTD.	30-Jun-22	10% cash dividend for general shareholders excluding sponsors
20006	POWERGRID	POWER GRID COMPANY OF BANGLADESH LTD.	30-Jun-23	10% Cash Dividend excluding sponsors
20007	JAMUNAOIL	JAMUNA OIL COMPANY LIMITED	30-Jun-20	120% cash dividend
20007	JAMUNAOIL	JAMUNA OIL COMPANY LIMITED	30-Jun-21	120% cash dividend
20007	JAMUNAOIL	JAMUNA OIL COMPANY LIMITED	30-Jun-22	120% cash dividend
20007	JAMUNAOIL	JAMUNA OIL COMPANY LIMITED	30-Jun-23	130% cash dividend
20007	JAMUNAOIL	JAMUNA OIL COMPANY LIMITED	30-Jun-24	150% cash dividend
20008	MPETROLEUM	MEGHNA PETROLIUM LIMITED	30-Jun-20	150% cash dividend
20008	MPETROLEUM	MEGHNA PETROLIUM LIMITED	30-Jun-21	150% cash dividend
20008	MPETROLEUM	MEGHNA PETROLIUM LIMITED	30-Jun-22	150% cash dividend
20008	MPETROLEUM	MEGHNA PETROLIUM LIMITED	30-Jun-23	160% cash dividend
20008	MPETROLEUM	MEGHNA PETROLIUM LIMITED	30-Jun-24	170% Cash Dividend
20009	TITASGAS	TITAS GAS TRANSMISSION & DISTRIBUTION CO. LTD	30-Jun-20	26% cash dividend
20009	TITASGAS	TITAS GAS TRANSMISSION & DISTRIBUTION CO. LTD	30-Jun-21	22% cash dividend
20009	TITASGAS	TITAS GAS TRANSMISSION & DISTRIBUTION CO. LTD	30-Jun-22	10% Cash Dividend
20009	TITASGAS	TITAS GAS TRANSMISSION & DISTRIBUTION CO. LTD	30-Jun-23	5% cash dividend
20009	TITASGAS	TITAS GAS TRANSMISSION & DISTRIBUTION CO. LTD	30-Jun-24	5% cash dividend
20010	KPCL	KHULNA POWER COMPANY LIMITED	30-Jun-20	34% cash dividend
20010	KPCL	KHULNA POWER COMPANY LIMITED	30-Jun-21	12.50% cash dividend only for general shareholders other than Sponsors/Directors
20010	KPCL	KHULNA POWER COMPANY LIMITED	30-Jun-22	10% cash dividend only for general shareholders and 8% cash dividend for Sponsors and Directors
20010	KPCL	KHULNA POWER COMPANY LIMITED	30-Jun-23	10% Cash Dividend
20010	KPCL	KHULNA POWER COMPANY LIMITED	30-Jun-24	10.00% Cash Dividend only for the General Public Shareholders
20011	BARKAPOWER	BARAKA POWER LIMITED	30-Jun-20	8% Cash and 7% Stock dividend
20011	BARKAPOWER	BARAKA POWER LIMITED	30-Jun-21	10% Cash dividend
20011	BARKAPOWER	BARAKA POWER LIMITED	30-Jun-22	10% cash dividend
20011	BARKAPOWER	BARAKA POWER LIMITED	30-Jun-23	5% Cash dividend
20011	BARKAPOWER	BARAKA POWER LIMITED	30-Jun-24	3.50% Cash Dividend
20012	MJLBD	MJL BANGLADESH PLC.	30-Jun-24	52% Cash Dividend
20012	MJLBD	MJL BANGLADESH PLC.	30-Jun-20	45% cash dividend
20012	MJLBD	MJL BANGLADESH PLC.	30-Jun-21	55% cash dividend
20012	MJLBD	MJL BANGLADESH PLC.	30-Jun-22	50% cash dividend
20012	MJLBD	MJL BANGLADESH PLC.	30-Jun-23	50% cash dividend

Scrp ID	Trading Code	Company	Year End	Dividend
20013	LINDEBD	LINDE BANGLADESH LIMITED	31-Dec-20	400% cash dividend
20013	LINDEBD	LINDE BANGLADESH LIMITED	31-Dec-21	550% cash dividend
20013	LINDEBD	LINDE BANGLADESH LIMITED	31-Dec-22	420% cash dividend
20013	LINDEBD	LINDE BANGLADESH LIMITED	31 Oct'23	1540% Interim as final dividend
20013	LINDEBD	LINDE BANGLADESH LIMITED	31-Jul-24	4100% Interim Cash dividend
20014	GBBPOWER	GBB POWER LIMITED	30-Jun-24	No Dividend
20014	GBBPOWER	GBB POWER LIMITED	30-Jun-20	5% Cash Dividend (total 10% Cash Dividend inclusive of 5% Interim Cash Dividend)
20014	GBBPOWER	GBB POWER LIMITED	30-Jun-21	11.50% cash dividend
20014	GBBPOWER	GBB POWER LIMITED	30-Jun-22	3% cash dividend
20014	GBBPOWER	GBB POWER LIMITED	30-Jun-23	2% Cash dividend
20016	CVOPRL	CVO PETROCHEMICAL REFINERY PLC.	30-Jun-20	No Dividend
20016	CVOPRL	CVO PETROCHEMICAL REFINERY PLC.	30-Jun-21	10% stock dividend
20016	CVOPRL	CVO PETROCHEMICAL REFINERY PLC.	30-Jun-22	No dividend
20016	CVOPRL	CVO PETROCHEMICAL REFINERY PLC.	30-Jun-23	5% cash dividend to the General Shareholders other than Sponsors and Directors
20016	CVOPRL	CVO PETROCHEMICAL REFINERY PLC.	30-Jun-24	10% cash dividend
20017	SPCL	SHAHJIBAZAR POWER CO. LTD.	30-Jun-20	28% cash and 2% stock dividend
20017	SPCL	SHAHJIBAZAR POWER CO. LTD.	30-Jun-21	28% cash and 4% stock dividend
20017	SPCL	SHAHJIBAZAR POWER CO. LTD.	30-Jun-22	16% cash and 4% stock dividend
20017	SPCL	SHAHJIBAZAR POWER CO. LTD.	30-Jun-23	11% cash dividend
20017	SPCL	SHAHJIBAZAR POWER CO. LTD.	30-Jun-24	12% Cash Dividend
20018	UPGDCL	UNITED POWER GENERATION & DISTRIBUTION COMPANY LIMITED	30-Jun-20	145% cash and 10% stock dividend
20018	UPGDCL	UNITED POWER GENERATION & DISTRIBUTION COMPANY LIMITED	30-Jun-21	170% cash dividend
20018	UPGDCL	UNITED POWER GENERATION & DISTRIBUTION COMPANY LIMITED	30-Jun-22	170% cash dividend
20018	UPGDCL	UNITED POWER GENERATION & DISTRIBUTION COMPANY LIMITED	30-Jun-23	80% cash dividend
20018	UPGDCL	UNITED POWER GENERATION & DISTRIBUTION COMPANY LIMITED	30-Jun-24	60% cash dividend
20019	DOREENPOWER	DOREEN POWER GENERATIONS AND SYTEMS LTD.	30-Jun-20	10% cash for shareholders excluding the Sponsors/Directors and 10% stock dividend for all
20019	DOREENPOWER	DOREEN POWER GENERATIONS AND SYTEMS LTD.	30-Jun-21	13% cash dividend for shareholders excluding the Sponsors/Directors and 12% stock dividend for all
20019	DOREENPOWER	DOREEN POWER GENERATIONS AND SYTEMS LTD.	30-Jun-22	12% stock dividend for all shareholders and 18% cash dividend for shareholders excluding the Sponsors/Directors
20019	DOREENPOWER	DOREEN POWER GENERATIONS AND SYTEMS LTD.	30-Jun-23	11% Cash dividend for shareholders excluding the Sponsors/Directors
20019	DOREENPWR	DOREEN POWER GENERATIONS AND SYTEMS LTD.	30-Jun-24	10.00% Cash Dividend for all Shareholders excluding the Sponsors/Directors
20020	INTRACO	INTRACO REFUELING STATION LTD.	30-Jun-20	5% cash for general shareholders excluding Sponsors & Directors and 5% stock dividend for all
20020	INTRACO	INTRACO REFUELING STATION LTD.	30-Jun-21	2% cash dividend for general shareholders (Excluding Sponsors/Directors) and 8% stock dividend for all
20020	INTRACO	INTRACO REFUELING STATION LTD.	30-Jun-22	10% Cash Dividend for general shareholders (excluding Sponsors/Directors)
20020	INTRACO	INTRACO REFUELING STATION LTD.	30-Jun-23	10% cash dividend for general shareholders excluding sponsors and directors
20020	INTRACO	INTRACO REFUELING STATION LTD.	30-Jun-24	1.00% Cash dividend only for General Shareholders excluding Sponsors & Directors
20021	AOL	ASSOCIATED OXYGEN LIMITED	30-Jun-20	2% cash dividend to General shareholders other than Sponsors and Directors and 8% stock dividend to All
20021	AOL	ASSOCIATED OXYGEN LIMITED	30-Jun-21	5% Cash dividend (Excluding sponsor and Director) and 7% Stock Dividend for all
20021	AOL	ASSOCIATED OXYGEN LIMITED	30-Jun-22	10% Cash dividend (general public only i.e. excluding Director and Sponsor)
20021	AOL	ASSOCIATED OXYGEN LIMITED	30-Jun-23	1% Cash dividend (general public only i.e. excluding Director and Sponsor)
20022	EPGL	ENERGYPAC POWER GENERATION PLC.	30-Jun-21	10% cash dividend
20022	EPGL	ENERGYPAC POWER GENERATION PLC.	30-Jun-22	10% cash dividend
20022	EPGL	ENERGYPAC POWER GENERATION PLC.	30-Jun-23	5% Cash Dividend only for General Shareholders (excluding Sponsors and Directors)
20022	EPGL	ENERGYPAC POWER GENERATION PLC.	30-Jun-24	No Dividend
20023	LRBDL	LUB-RREF (BANGLADESH) LTD	30-Jun-21	10% cash dividend
20023	LRBDL	LUB-RREF (BANGLADESH) LTD	30-Jun-22	10% cash dividend
20023	LRBDL	LUB-RREF (BANGLADESH) LTD	30-Jun-23	2% cash dividend
20023	LRBDL	LUB-RREF (BANGLADESH) LTD	30-Jun-24	1% Cash Dividend
20024	BPPL	BARAKA PATENGA POWER LIMITED	30-Jun-21	12.50% cash dividend
20024	BPPL	BARAKA PATENGA POWER LIMITED	30-Jun-22	10% cash dividend
20024	BPPL	BARAKA PATENGA POWER LIMITED	30-Jun-23	5% Cash Dividend
20024	BPPL	BARAKA PATENGA POWER LIMITED	30-Jun-24	2.00% Cash Dividend

Scrip ID	Trading Code	Company	Year End	Dividend
Mutual Fund				
21016	GRAMEENS2	GRAMEEN MF ONE : SCHEME TWO	30-Jun-20	7% cash dividend
21016	GRAMEENS2	GRAMEEN MF ONE : SCHEME TWO	30-Jun-21	13% cash dividend
21016	GRAMEENS2	GRAMEEN MF ONE : SCHEME TWO	30-Jun-22	15% cash dividend
21016	GRAMEENS2	GRAMEEN MF ONE : SCHEME TWO	30-Jun-23	6.5% Cash Dividend
21016	GRAMEENS2	GRAMEEN MF ONE : SCHEME TWO	30-Jun-24	6.5% Cash Dividend
21019	ICBAMCL2ND	ICB AMCL SECOND MUTUAL FUND	30-Jun-20	5% cash dividend
21019	ICBAMCL2ND	ICB AMCL SECOND MUTUAL FUND	30-Jun-21	8% cash dividend
21019	ICBAMCL2ND	ICB AMCL SECOND MUTUAL FUND	30-Jun-22	6% cash dividend
21019	ICBAMCL2ND	ICB AMCL SECOND MUTUAL FUND	30-Jun-23	3% cash dividend
21019	ICBAMCL2ND	ICB AMCL SECOND MUTUAL FUND	30-Jun-24	No Dividend
21020	ICBEPMF1S1	ICB EMPLOYEES PROVIDENT MUTUAL FUND ONE	30-Jun-20	5% cash dividend
21020	ICBEPMF1S1	ICB EMPLOYEES PROVIDENT MUTUAL FUND ONE	30-Jun-21	6% cash dividend
21020	ICBEPMF1S1	ICB EMPLOYEES PROVIDENT MUTUAL FUND ONE	30-Jun-22	5% cash dividend
21020	ICBEPMF1S1	ICB EMPLOYEES PROVIDENT MUTUAL FUND ONE	30-Jun-23	3% cash dividend
21020	ICBEPMF1S1	ICB EMPLOYEES PROVIDENT MUTUAL FUND ONE	30-Jun-24	No Dividend
21021	TRUSTB1MF	TRUST BANK 1ST MUTUAL FUND	30-Jun-20	No Dividend
21021	TRUSTB1MF	TRUST BANK 1ST MUTUAL FUND	30-Jun-21	9% cash dividend
21021	TRUSTB1MF	TRUST BANK 1ST MUTUAL FUND	30-Jun-22	7% cash dividend
21021	TRUSTB1MF	TRUST BANK 1ST MUTUAL FUND	30-Jun-23	5% Cash Dividend
21021	TRUSTB1MF	TRUST BANK 1ST MUTUAL FUND	30-Jun-24	No Dividend
21022	PRIME1ICBA	PRIME BANK 1ST AMCL MF	30-Jun-20	5% cash dividend
21022	PRIME1ICBA	PRIME BANK 1ST AMCL MF	30-Jun-21	7.5% cash dividend
21022	PRIME1ICBA	PRIME BANK 1ST AMCL MF	30-Jun-22	5% cash dividend
21022	PRIME1ICBA	PRIME BANK 1ST AMCL MF	30-Jun-23	3% cash dividend
21022	PRIME1ICBA	PRIME BANK 1ST AMCL MF	30-Jun-24	No Dividend
21023	DBH1STMF	DBH FIRST MUTUAL FUND	30-Jun-20	No dividend
21023	DBH1STMF	DBH FIRST MUTUAL FUND	30-Jun-21	12% cash for the year ended June 30, 2021.
21023	DBH1STMF	DBH FIRST MUTUAL FUND	30-Jun-22	7% cash dividend based on the Net Income
21023	DBH1STMF	DBH FIRST MUTUAL FUND	30-Jun-23	3% Cash Dividend based on the Net Income and Retained Earnings
21024	IFIC1STMF	IFIC BANK 1ST MUTUAL FUND	30-Jun-20	No Dividend
21024	IFIC1STMF	IFIC BANK 1ST MUTUAL FUND	30-Jun-21	7.50% cash dividend
21024	IFIC1STMF	IFIC BANK 1ST MUTUAL FUND	30-Jun-22	7% cash dividend
21024	IFIC1STMF	IFIC BANK 1ST MUTUAL FUND	30-Jun-23	No Dividend
21024	IFIC1STMF	IFIC BANK 1ST MUTUAL FUND	30-Jun-24	No Dividend
21025	PF1STMF	PHOENIX FIN. 1ST MUTULA FUND	30-Jun-20	5% cash dividend
21025	PF1STMF	PHOENIX FIN. 1ST MUTULA FUND	30-Jun-21	6% cash dividend
21025	PF1STMF	PHOENIX FIN. 1ST MUTULA FUND	30-Jun-22	5% cash dividend
21025	PF1STMF	PHOENIX FIN. 1ST MUTULA FUND	30-Jun-23	3% cash dividend
21025	PF1STMF	PHOENIX FIN. 1ST MUTULA FUND	30-Jun-24	No Dividend
21026	ICB3RDNRB	ICB AMCL 3RD NRB MUTUAL FUND	30-Jun-20	5% cash dividend
21026	ICB3RDNRB	ICB AMCL 3RD NRB MUTUAL FUND	30-Jun-21	7% cash dividend
21026	ICB3RDNRB	ICB AMCL 3RD NRB MUTUAL FUND	30-Jun-22	5% cash dividend
21026	ICB3RDNRB	ICB AMCL 3RD NRB MUTUAL FUND	30-Jun-23	3% cash dividend
21026	ICB3RDNRB	ICB AMCL 3RD NRB MUTUAL FUND	30-Jun-24	No Dividend
21027	1JANATAMF	FIRST JANATA BANK MUTUAL FUND	30-Jun-20	No Dividend
21027	1JANATAMF	FIRST JANATA BANK MUTUAL FUND	30-Jun-21	13% cash dividend
21027	1JANATAMF	FIRST JANATA BANK MUTUAL FUND	30-Jun-22	7% cash dividend
21027	1JANATAMF	FIRST JANATA BANK MUTUAL FUND	30-Jun-23	No Dividend
21027	1JANATAMF	FIRST JANATA BANK MUTUAL FUND	30-Jun-24	No Dividend
21027	1STPRIMFMF	FIRST JANATA BANK MUTUAL FUND	31-Dec-20	8% cash dividend
21027	1STPRIMFMF	FIRST JANATA BANK MUTUAL FUND	31-Dec-21	10% cash dividend
21027	1STPRIMFMF	FIRST JANATA BANK MUTUAL FUND	31-Dec-22	11% cash dividend
21027	1STPRIMFMF	FIRST JANATA BANK MUTUAL FUND	31-Dec-23	10% Cash dividend
21028	GREENDELMF	GREEN DELTA MUTUAL FUND	30-Jun-20	No dividend
21028	GREENDELMF	GREEN DELTA MUTUAL FUND	30-Jun-21	12% cash for the year ended June 30, 2021.
21028	GREENDELMF	GREEN DELTA MUTUAL FUND	30-Jun-22	7% cash dividend based on the Net Income
21028	GREENDELMF	GREEN DELTA MUTUAL FUND	30-Jun-23	1.5% Cash Dividend
21029	POPULAR1MF	POPULAR LIFE FIRST MUTUAL FUND	30-Jun-20	No Dividend

Scrp ID	Trading Code	Company	Year End	Dividend
21029	POPULAR1MF	POPULAR LIFE FIRST MUTUAL FUND	30-Jun-21	8.50% cash dividend
21029	POPULAR1MF	POPULAR LIFE FIRST MUTUAL FUND	30-Jun-22	7% cash dividend
21029	POPULAR1MF	POPULAR LIFE FIRST MUTUAL FUND	30-Jun-23	2.50% cash dividend
21029	POPULAR1MF	POPULAR LIFE FIRST MUTUAL FUND	30-Jun-24	No Dividend
21030	IFILISLMF1	IFIL ISLAMIC MUTUAL FUND-1	30-Jun-20	4% cash dividend
21030	IFILISLMF1	IFIL ISLAMIC MUTUAL FUND-2	30-Jun-21	4% cash dividend
21030	IFILISLMF1	IFIL ISLAMIC MUTUAL FUND-3	30-Jun-22	4% cash dividend
21030	IFILISLMF1	IFIL ISLAMIC MUTUAL FUND-4	30-Jun-23	3% cash dividend
21030	IFILISLMF1	IFIL ISLAMIC MUTUAL FUND-5	30-Jun-24	No Dividend
21031	PHPMF1	PHP FIRST MUTUAL FUND	30-Jun-20	No Dividend
21031	PHPMF1	PHP FIRST MUTUAL FUND	30-Jun-21	8.50% cash dividend
21031	PHPMF1	PHP FIRST MUTUAL FUND	30-Jun-22	7% cash dividend
21031	PHPMF1	PHP FIRST MUTUAL FUND	30-Jun-23	2% cash dividend
21031	PHPMF1	PHP FIRST MUTUAL FUND	30-Jun-24	No Dividend
21032	AIBL1STIMF	AIBL 1ST ISLAMIC MUTUAL FUND	31-Mar-22	10% Cash Dividend
21032	AIBL1STIMF	AIBL 1ST ISLAMIC MUTUAL FUND	31-Mar-23	0.60% Cash Dividend
21032	AIBL1STIMF	AIBL 1ST ISLAMIC MUTUAL FUND	31-Mar-20	No dividend
21032	AIBL1STIMF	AIBL 1ST ISLAMIC MUTUAL FUND	31-Mar-21	12.25% Cash Dividend
21033	MBL1STMF	MBL 1ST MUTUAL FUND	31-Mar-22	10% cash dividend
21033	MBL1STMF	MBL 1ST MUTUAL FUND	31-Mar-23	4.25% Cash Dividend
21033	MBL1STMF	MBL 1ST MUTUAL FUND	31-Mar-20	No dividend
21033	MBL1STMF	MBL 1ST MUTUAL FUND	31-Mar-21	11.50% cash dividend
21035	EBLNRBMF	EBL NRB MUTUAL FUND	30-Jun-20	No Dividend
21035	EBLNRBMF	EBL NRB MUTUAL FUND	30-Jun-21	6% cash dividend
21035	EBLNRBMF	EBL NRB MUTUAL FUND	30-Jun-22	11% cash dividend based on Net Income
21035	EBLNRBMF	EBL NRB MUTUAL FUND	30-Jun-23	7% cash dividend based on the Net Income, Retained Earnings and Dividend Equalization Reserve
21035	EBLNRBMF	EBL NRB MUTUAL FUND	30-Jun-24	No Dividend
21036	RELIANCE1	RELIANCE ONE THE FIRST SCHEME OF RELIANCE INSURANCE MUTUAL FUND	30-Jun-20	No dividend
21036	RELIANCE1	RELIANCE ONE THE FIRST SCHEME OF RELIANCE INSURANCE MUTUAL FUND	30-Jun-21	10.50% cash dividend
21036	RELIANCE1	RELIANCE ONE THE FIRST SCHEME OF RELIANCE INSURANCE MUTUAL FUND	30-Jun-22	10% cash dividend
21036	RELIANCE1	RELIANCE ONE THE FIRST SCHEME OF RELIANCE INSURANCE MUTUAL FUND	30-Jun-23	5% Cash Dividend
21036	RELIANCE1	RELIANCE ONE THE FIRST SCHEME OF RELIANCE INSURANCE MUTUAL FUND	30-Jun-24	4% (0.40 per unit) Cash Dividend
21037	LRGLOBMF1	LR GLOBAL BANGLADESH MF ONE	30-Sep-20	No dividend
21037	LRGLOBMF1	LR GLOBAL BANGLADESH MF ONE	30-Sep-21	15.10% cash dividend
21037	LRGLOBMF1	LR GLOBAL BANGLADESH MF ONE	30-Sep-22	6% cash dividend
21037	LRGLOBMF1	LR GLOBAL BANGLADESH MF ONE	30-Sep-23	3% cash dividend
21038	ABB1STMF	AB BANK 1ST MUTUAL FUND	30-Jun-20	No Dividend
21038	ABB1STMF	AB BANK 1ST MUTUAL FUND	30-Jun-21	8% cash dividend
21038	ABB1STMF	AB BANK 1ST MUTUAL FUND	30-Jun-22	7% cash dividend
21038	ABB1STMF	AB BANK 1ST MUTUAL FUND	30-Jun-23	5% cash dividend
21038	ABB1STMF	AB BANK 1ST MUTUAL FUND	30-Jun-24	No Dividend
21040	FBFIF	FIRST BANGLADESH FIXED INCOME FUND	30-Jun-20	No Dividend
21040	FBFIF	FIRST BANGLADESH FIXED INCOME FUND	30-Jun-21	4% cash dividend
21040	FBFIF	FIRST BANGLADESH FIXED INCOME FUND	30-Jun-22	6% cash dividend
21040	FBFIF	FIRST BANGLADESH FIXED INCOME FUND	30-Jun-23	5% cash dividend
21040	FBFIF	FIRST BANGLADESH FIXED INCOME FUND	30-Jun-24	No Dividend
21041	NCCBLMF1	NCCBL MUTUAL FUND-1	31-Dec-21	12% Cash Dividend
21041	NCCBLMF1	NCCBL MUTUAL FUND-2	31-Dec-22	6% cash dividend
21041	NCCBLMF1	NCCBL MUTUAL FUND-3	31-Dec-23	4.50% Cash Dividend
21041	NCCBLMF1	NCCBL MUTUAL FUND-4	31-Dec-19	No dividend
21041	NCCBLMF1	NCCBL MUTUAL FUND-5	31-Dec-20	7.25% cash dividend
21042	ICBSONALI1	ICB AMCL SONALI BANK LTD 1ST MUTUAL FUND	30-Jun-20	5% cash dividend
21042	ICBSONALI1	ICB AMCL SONALI BANK LTD 1ST MUTUAL FUND	30-Jun-21	7% cash dividend and considering previous Retained Earnings.
21042	ICBSONALI1	ICB AMCL SONALI BANK LTD 1ST MUTUAL FUND	30-Jun-22	5% cash dividend
21042	ICBSONALI1	ICB AMCL SONALI BANK LTD 1ST MUTUAL FUND	30-Jun-23	2.5% cash dividend
21042	ICBSONALI1	ICB AMCL SONALI BANK LTD 1ST MUTUAL FUND	30-Jun-24	No Dividend
21043	EXIM1STMF	EXIM BANK 1ST MUTUAL FUND	30-Jun-20	No Dividend
21043	EXIM1STMF	EXIM BANK 1ST MUTUAL FUND	30-Jun-21	7.50% cash dividend

Scrip ID	Trading Code	Company	Year End	Dividend
21043	EXIM1STMF	EXIM BANK 1ST MUTUAL FUND	30-Jun-22	7% cash dividend
21043	EXIM1STMF	EXIM BANK 1ST MUTUAL FUND	30-Jun-23	3% cash dividend
21043	EXIM1STMF	EXIM BANK 1ST MUTUAL FUND	30-Jun-24	No Dividend
21044	ATCSLGF	ASIAN TIGER SANDHANI LIFE GROWTH FUND	30-Jun-20	No Dividend
21044	ATCSLGF	ASIAN TIGER SANDHANI LIFE GROWTH FUND	30-Jun-21	15% cash dividend
21044	ATCSLGF	ASIAN TIGER SANDHANI LIFE GROWTH FUND	30-Jun-22	5% cash dividend
21044	ATCSLGF	ASIAN TIGER SANDHANI LIFE GROWTH FUND	30-Jun-23	No dividend
21044	ATCSLGF	ASIAN TIGER SANDHANI LIFE GROWTH FUND	30-Jun-24	No Dividend
21045	SEMLLECMF	SEML LECTURE EQUITY MANAGEMENT FUND	30-Jun-20	No dividend
21045	SEMLLECMF	SEML LECTURE EQUITY MANAGEMENT FUND	30-Jun-21	15% cash dividend
21045	SEMLLECMF	SEML LECTURE EQUITY MANAGEMENT FUND	30-Jun-22	5% cash dividend
21045	SEMLLECMF	SEML LECTURE EQUITY MANAGEMENT FUND	30-Jun-23	5% cash dividend
21045	SEMLLECMF	SEML LECTURE EQUITY MANAGEMENT FUND	30-Jun-24	No Dividend
21046	VAMLBDMF1	VANGUARD AML BD FINANCE MUTUAL FUND ONE	30-Sep-20	3% cash dividend based on Net Income
21046	VAMLBDMF1	VANGUARD AML BD FINANCE MUTUAL FUND ONE	30-Sep-21	15% cash dividend
21046	VAMLBDMF1	VANGUARD AML BD FINANCE MUTUAL FUND ONE	30-Sep-22	5% cash dividend
21046	VAMLBDMF1	VANGUARD AML BD FINANCE MUTUAL FUND ONE	30-Sep-23	2% cash dividend
21046	VAMLBDMF1	VANGUARD AML BD FINANCE MUTUAL FUND ONE	30-Sep-24	No dividend
21047	VAMLRBBF	VANGUARD AML RUPALI BANK BALANCED FUND	31-Dec-20	1.6% Cash Dividend
21047	VAMLRBBF	VANGUARD AML RUPALI BANK BALANCED FUND	31-Dec-21	10% cash dividend
21047	VAMLRBBF	VANGUARD AML RUPALI BANK BALANCED FUND	31-Dec-22	No dividend
21047	VAMLRBBF	VANGUARD AML RUPALI BANK BALANCED FUND	31-Dec-23	0.80% Cash dividend
21048	CAPMBDBLMF	CAPM BDBL MUTUAL FUND 01	30-Jun-21	13% cash dividend
21048	CAPMBDBLMF	CAPM BDBL MUTUAL FUND 02	30-Jun-22	8% cash dividend
21048	CAPMBDBLMF	CAPM BDBL MUTUAL FUND 03	30-Jun-23	6% cash dividend
21048	CAPMBDBLMF	CAPM BDBL MUTUAL FUND 04	30-Jun-24	No Dividend
21049	SEMLIBLSF	SEML IBBL SHARIAH FUND	30-Jun-20	No dividend
21049	SEMLIBLSF	SEML IBBL SHARIAH FUND	30-Jun-21	10% cash dividend
21049	SEMLIBLSF	SEML IBBL SHARIAH FUND	30-Jun-22	6% cash dividend
21049	SEMLIBLSF	SEML IBBL SHARIAH FUND	30-Jun-23	4.50% cash dividend
21049	SEMLIBLSF	SEML IBBL SHARIAH FUND	30-Jun-24	No Dividend
21050	ICBAGRANI1	ICB AMCL FIRST AGRANI BANK MUTUAL FUND	30-Jun-20	5% cash dividend
21050	ICBAGRANI1	ICB AMCL FIRST AGRANI BANK MUTUAL FUND	30-Jun-21	7% cash dividend
21050	ICBAGRANI1	ICB AMCL FIRST AGRANI BANK MUTUAL FUND	30-Jun-22	9% cash dividend
21050	ICBAGRANI1	ICB AMCL FIRST AGRANI BANK MUTUAL FUND	30-Jun-23	5% cash dividend
21050	ICBAGRANI1	ICB AMCL FIRST AGRANI BANK MUTUAL FUND	30-Jun-24	No Dividend
21051	CAPMIBBLMF	CAPM IBBL ISLAMIC MUTUAL FUND	30-Jun-21	13.50% cash dividend
21051	CAPMIBBLMF	CAPM IBBL ISLAMIC MUTUAL FUND	30-Jun-22	8% cash dividend
21051	CAPMIBBLMF	CAPM IBBL ISLAMIC MUTUAL FUND	30-Jun-23	6% cash dividend
21051	CAPMIBBLMF	CAPM IBBL ISLAMIC MUTUAL FUND	30-Jun-24	No dividend
21052	SEMLFBSLGF	SEML FBLSL GROWTH FUND	30-Jun-20	2.5% cash dividend based on Net Income for the year ended on June 30, 2020.
21052	SEMLFBSLGF	SEML FBLSL GROWTH FUND	30-Jun-21	15% cash dividend based on Net Income
21052	SEMLFBSLGF	SEML FBLSL GROWTH FUND	30-Jun-22	15% cash dividend
21052	SEMLFBSLGF	SEML FBLSL GROWTH FUND	30-Jun-23	1% cash dividend based on Net Income and Retained Earnings
21052	SEMLFBSLGF	SEML FBLSL GROWTH FUND	30-Jun-24	No Dividend
21053	GLDNJMF	ICB AMCL CMSF GOLDEN JUBILEE MUTUAL FUND	31-Dec-22	1.20% Cash Dividend
21053	GLDNJMF	ICB AMCL CMSF GOLDEN JUBILEE MUTUAL FUND	31-Dec-23	2.50% Cash Dividend
21054	CAPITECGBF	CAPITEC GRAMEEN BANK GROWTH FUND	30-Jun-24	No Dividend
Banking				
22002	ABBANK	AB BANK PLC.	31-Dec-20	5% stock dividend
22002	ABBANK	AB BANK PLC.	31-Dec-21	2% cash and 3% stock dividend
22002	ABBANK	AB BANK PLC.	31-Dec-22	2% stock dividend
22002	ABBANK	AB BANK PLC.	31-Dec-23	2% stock dividend
22003	NBL	NATIONAL BANK LIMITED	31-Dec-20	5% stock dividend
22003	NBL	NATIONAL BANK LIMITED	31-Dec-21	No dividend
22003	NBL	NATIONAL BANK LIMITED	31-Dec-22	No dividend
22003	NBL	NATIONAL BANK LIMITED	31-Dec-23	No dividend
22004	UCB	UNITED COMMERCIAL BANK PLC.	31-Dec-20	5% cash and 5% stock dividend
22004	UCB	UNITED COMMERCIAL BANK PLC.	31-Dec-21	10% stock dividend

Scrip ID	Trading Code	Company	Year End	Dividend
22004	UCB	UNITED COMMERCIAL BANK PLC.	31-Dec-22	5% cash and 5% stock dividend
22004	UCB	UNITED COMMERCIAL BANK PLC.	31-Dec-23	5% Cash and 5% Stock Dividend
22005	RUPALIBANK	RUPALI BANK PLC.	31-Dec-20	10% stock dividend
22005	RUPALIBANK	RUPALI BANK PLC.	31-Dec-21	2% Stock Dividend
22005	RUPALIBANK	RUPALI BANK PLC.	31-Dec-22	No Dividend
22005	RUPALIBANK	RUPALI BANK PLC.	31-Dec-23	5% stock dividend
22006	CITYBANK	CITY BANK PLC.	31-Dec-20	17.50% cash and 5% stock dividend
22006	CITYBANK	CITY BANK PLC.	31-Dec-21	12.50% cash and 12.50% stock dividend
22006	CITYBANK	CITY BANK PLC.	31-Dec-22	10% cash and 2% stock dividend
22006	CITYBANK	CITY BANK PLC.	31-Dec-23	15% Cash and 10% Stock Dividend
22007	PUBALIBANK	PUBALI BANK PLC.	31-Dec-20	12.50% cash Dividend
22007	PUBALIBANK	PUBALI BANK PLC.	31-Dec-21	12.50% cash Dividend
22007	PUBALIBANK	PUBALI BANK PLC.	31-Dec-22	12.50% Cash Dividend
22007	PUBALIBANK	PUBALI BANK PLC.	31-Dec-23	12.50% cash and 12.50% stock Dividend
22008	ISLAMIBANK	ISLAMI BANK BANGLADESH PLC.	31-Dec-20	10% cash dividend
22008	ISLAMIBANK	ISLAMI BANK BANGLADESH PLC.	31-Dec-21	10% cash dividend
22008	ISLAMIBANK	ISLAMI BANK BANGLADESH PLC.	31-Dec-22	10% cash dividend
22008	ISLAMIBANK	ISLAMI BANK BANGLADESH PLC.	31-Dec-23	10% Cash Dividend
22010	IFIC	IFIC BANK PLC.	31-Dec-20	5% stock dividend
22010	IFIC	IFIC BANK PLC.	31-Dec-21	5% stock dividend
22010	IFIC	IFIC BANK PLC.	31-Dec-22	2.50% Cash and 2.50% Stock dividend
22010	IFIC	IFIC BANK PLC.	31-Dec-23	5% stock dividend
22012	ALARABANK	AL-ARAFAH ISLAMI BANK PLC.	31-Dec-20	15% cash dividend
22012	ALARABANK	AL-ARAFAH ISLAMI BANK PLC.	31-Dec-21	15% cash dividend
22012	ALARABANK	AL-ARAFAH ISLAMI BANK PLC.	31-Dec-22	12% cash and 3% stock dividend
22012	ALARABANK	AL-ARAFAH ISLAMI BANK PLC.	31-Dec-23	10% cash and 5% stock dividend
22013	PRIMEBANK	PRIME BANK PLC.	31-Dec-21	17.50% cash dividend
22013	PRIMEBANK	PRIME BANK PLC.	31-Dec-22	17.50% Cash dividend
22013	PRIMEBANK	PRIME BANK PLC.	31-Dec-23	17.50% Cash dividend
22013	PRIMEBANK	PRIME BANK PLC.	31-Dec-20	15% cash dividend
22014	DHAKABANK	DHAKA BANK PLC.	31-Dec-20	6% cash and 6% stock dividend
22014	DHAKABANK	DHAKA BANK PLC.	31-Dec-21	12% cash dividend
22014	DHAKABANK	DHAKA BANK PLC.	31-Dec-22	6% Cash and 6% Stock Dividend
22014	DHAKABANK	DHAKA BANK PLC.	31-Dec-23	10% Cash Dividend
22015	SOUTHEASTB	SOUTHEAST BANK PLC.	31-Dec-20	10% cash dividend
22015	SOUTHEASTB	SOUTHEAST BANK PLC.	31-Dec-21	8% cash and 4% stock dividend
22015	SOUTHEASTB	SOUTHEAST BANK PLC.	31-Dec-22	6% Cash and 4% Stock Dividend
22015	SOUTHEASTB	SOUTHEAST BANK PLC.	31-Dec-23	6% cash and 4% stock dividend
22016	NCCBANK	NATIONAL CREDIT AND COMMERCE BANK PLC.	31-Dec-20	7.5% cash and 7.5% stock dividend
22016	NCCBANK	NATIONAL CREDIT AND COMMERCE BANK PLC.	31-Dec-21	12% cash and 4% stock dividend
22016	NCCBANK	NATIONAL CREDIT AND COMMERCE BANK PLC.	31-Dec-22	5% Cash and 5% Stock Dividend
22016	NCCBANK	NATIONAL CREDIT AND COMMERCE BANK PLC.	31-Dec-23	12% Cash dividend
22017	DUTCHBANGL	DUTCH- BANGLA BANK PLC.	31-Dec-20	15% Cash and 15% Stock Dividend
22017	DUTCHBANGL	DUTCH- BANGLA BANK PLC.	31-Dec-21	17.50% cash and 10% stock dividend
22017	DUTCHBANGL	DUTCH- BANGLA BANK PLC.	31-Dec-22	17.50% cash and 7.50% stock dividend
22017	DUTCHBANGL	DUTCH- BANGLA BANK PLC.	31-Dec-23	17.50% Cash and 17.50% Stock Dividend
22018	EBL1STMF	EBL FIRST MUTUAL FUND	30-Jun-20	No Dividend
22018	EBL1STMF	EBL FIRST MUTUAL FUND	30-Jun-21	13% cash dividend
22018	EBL1STMF	EBL FIRST MUTUAL FUND	30-Jun-22	6% cash dividend
22018	EBL1STMF	EBL FIRST MUTUAL FUND	30-Jun-23	No Dividend
22018	EBL1STMF	EBL FIRST MUTUAL FUND	30-Jun-24	No Dividend
22018	MTB	MUTUAL TRUST BANK PLC.	31-Dec-20	10% stock dividend
22018	MTB	MUTUAL TRUST BANK PLC.	31-Dec-21	10% stock dividend
22018	MTB	MUTUAL TRUST BANK PLC.	31-Dec-22	10% Stock dividend
22018	MTB	MUTUAL TRUST BANK PLC.	31-Dec-23	10% Cash dividend
22020	STANDBANKL	STANDARD BANK PLC.	31-Dec-20	2.5% cash and 2.5% stock dividend
22020	STANDBANKL	STANDARD BANK PLC.	31-Dec-21	3% cash and 3% stock dividend
22020	STANDBANKL	STANDARD BANK PLC.	31-Dec-22	2.50% cash and 2.50% stock dividend (
22020	STANDBANKL	STANDARD BANK PLC.	31-Dec-23	2.50% cash and 2.50% stock dividend

Scrip ID	Trading Code	Company	Year End	Dividend
22021	ONEBANKPLC	ONE BANK PLC.	31-Dec-23	3.50% Cash and 3.50% Stock Dividend
22021	ONEBANKPLC	ONE BANK PLC.	31-Dec-20	6% cash and 5.5% stock dividend
22021	ONEBANKPLC	ONE BANK PLC.	31-Dec-21	5% stock dividend
22021	ONEBANKPLC	ONE BANK PLC.	31-Dec-22	5% stock dividend
22022	BANKASIA	BANK ASIA PLC.	31-Dec-20	10% cash Dividend
22022	BANKASIA	BANK ASIA PLC.	31-Dec-21	15% cash dividend
22022	BANKASIA	BANK ASIA PLC.	31-Dec-22	15% cash dividend
22022	BANKASIA	BANK ASIA PLC.	31-Dec-23	15% Cash Dividend
22023	MERCANBANK	MERCANTILE BANK PLC.	31-Dec-20	10% cash and 5% stock dividend
22023	MERCANBANK	MERCANTILE BANK PLC.	31-Dec-21	12.5% cash and 5% stock dividend
22023	MERCANBANK	MERCANTILE BANK PLC.	31-Dec-22	10% Cash and 2% Stock Dividend
22023	MERCANBANK	MERCANTILE BANK PLC.	31-Dec-23	10% Cash Dividend
22024	UTTARABANK	UTTARA BANK PLC.	31-Dec-20	12.50% cash and 12.50% stock dividend
22024	UTTARABANK	UTTARA BANK PLC.	31-Dec-21	14% cash and 14% stock dividend
22024	UTTARABANK	UTTARA BANK PLC.	31-Dec-22	14% cash and 14% stock dividend
22024	UTTARABANK	UTTARA BANK PLC.	31-Dec-23	17.50% Cash and 12.50% Stock Dividend
22025	EBL	EASTERN BANK PLC	31-Dec-20	17.50% cash and 17.50% stock dividend
22025	EBL	EASTERN BANK PLC	31-Dec-21	12.50% cash and 12.50% stock dividend
22025	EBL	EASTERN BANK PLC	31-Dec-22	12.50% cash and 12.50% stock dividend
22025	EBL	EASTERN BANK PLC	31-Dec-23	12.50% Cash Dividend and 12.50% Stock Dividend
22026	EXIMBANK	EXPORT IMPORT BANK OF BAGADESH PLC.	31-Dec-20	7.50% cash and 2.50% stock dividend
22026	EXIMBANK	EXPORT IMPORT BANK OF BAGADESH PLC.	31-Dec-21	10% cash dividend
22026	EXIMBANK	EXPORT IMPORT BANK OF BAGADESH PLC.	31-Dec-22	10% cash dividend
22026	EXIMBANK	EXPORT IMPORT BANK OF BAGADESH PLC.	31-Dec-23	10% cash dividend
22027	SIBL	SOCIAL ISLAMI BANK PLC	31-Dec-20	5% cash and 5% stock dividend
22027	SIBL	SOCIAL ISLAMI BANK PLC	31-Dec-21	5% cash and 5% stock dividend
22027	SIBL	SOCIAL ISLAMI BANK PLC	31-Dec-22	5% cash and 5% stock dividend
22027	SIBL	SOCIAL ISLAMI BANK PLC	31-Dec-23	5% cash and 5% stock dividend
22028	JAMUNABANK	JAMUNA BANK PLC.	31-Dec-20	17.50% cash dividend
22028	JAMUNABANK	JAMUNA BANK PLC.	31-Dec-21	17.50% cash dividend
22028	JAMUNABANK	JAMUNA BANK PLC.	31-Dec-22	17.50% Cash and 8.50% Stock dividend
22028	JAMUNABANK	JAMUNA BANK PLC.	31-Dec-23	17.50% Cash and 8.50% Stock dividend
22029	BRACBANK	BRAC BANK PLC.	31-Dec-20	10% cash and 5% stock dividend
22029	BRACBANK	BRAC BANK PLC.	31-Dec-21	7.50% cash and 7.50% stock dividend
22029	BRACBANK	BRAC BANK PLC.	31-Dec-22	7.50% cash and 7.50% stock dividend
22029	BRACBANK	BRAC BANK PLC.	31-Dec-23	10% cash and 10% stock dividend
22030	SHAHJABANK	SHAHJALAL ISLAMI BANK PLC.	31-Dec-21	10% Cash and 5% stock dividend
22030	SHAHJABANK	SHAHJALAL ISLAMI BANK PLC.	31-Dec-22	12% Cash and 3% stock dividend
22030	SHAHJABANK	SHAHJALAL ISLAMI BANK PLC.	31-Dec-23	14% Cash dividend
22030	SHAHJABANK	SHAHJALAL ISLAMI BANK PLC.	31-Dec-20	7% Cash and 5% Stock Dividend
22031	PREMIERBAN	THE PREMIER BANK PLC.	31-Dec-20	12.50% cash and 7.50% stock dividend
22031	PREMIERBAN	THE PREMIER BANK PLC.	31-Dec-21	12.50% cash and 10% stock dividend
22031	PREMIERBAN	THE PREMIER BANK PLC.	31-Dec-22	12.50% cash and 7.50% stock dividend
22031	PREMIERBAN	THE PREMIER BANK PLC.	31-Dec-23	12.50% cash dividend
22032	TRUSTBANK	TRUST BANK PLC.	31-Dec-20	10% cash and 10% stock dividend
22032	TRUSTBANK	TRUST BANK PLC.	31-Dec-21	12.50% cash and 10% stock dividend
22032	TRUSTBANK	TRUST BANK PLC.	31-Dec-22	10% cash and 10% stock dividend
22032	TRUSTBANK	TRUST BANK PLC.	31-Dec-23	12% Cash and 8% Stock Dividend
22033	FIRSTSBANK	FIRST SECURITY ISLAMI BANK PLC.	31-Dec-20	5% cash and 5% stock dividend
22033	FIRSTSBANK	FIRST SECURITY ISLAMI BANK PLC.	31-Dec-21	5% cash and 5% stock dividend
22033	FIRSTSBANK	FIRST SECURITY ISLAMI BANK PLC.	31-Dec-22	10% stock dividend
22033	FIRSTSBANK	FIRST SECURITY ISLAMI BANK PLC.	31-Dec-23	5% Cash and 5% Stock Dividend
22034	NRBCBANK	NRBC BANK PLC.	31-Dec-20	7.50% cash and 5% stock dividend
22034	NRBCBANK	NRBC BANK PLC.	31-Dec-21	7.50% cash and 7.50% stock dividend
22034	NRBCBANK	NRBC BANK PLC.	31-Dec-22	7.50% cash and 4.50% stock dividend
22034	NRBCBANK	NRBC BANK PLC.	31-Dec-23	11% Cash Dividend
22035	SBACBANK	SBAC BANK PLC.	31-Dec-20	4% cash and 4% stock dividend
22035	SBACBANK	SBAC BANK PLC.	31-Dec-21	3% cash and 1% stock dividend
22035	SBACBANK	SBAC BANK PLC.	31-Dec-22	3.50% cash dividend

Scrip ID	Trading Code	Company	Year End	Dividend
22035	SBACBANK	SBAC BANK PLC.	31-Dec-23	2% Cash dividend
22036	UNIONBANK	UNION BANK PLC.	31-Dec-21	5% cash and 5% stock dividend
22036	UNIONBANK	UNION BANK PLC.	31-Dec-22	5% Cash Dividend
22036	UNIONBANK	UNION BANK PLC.	31-Dec-23	5% cash dividend
22037	GIB	GLOBAL ISLAMI BANK PLC.	31-Dec-22	5% cash and 5% stock dividend
22037	GIB	GLOBAL ISLAMI BANK PLC.	31-Dec-23	5% cash and 5% stock dividend
22038	MIDLANDBNK	MIDLAND BANK PLC.	31-Dec-22	5% Cash Dividend
22038	MIDLANDBNK	MIDLAND BANK PLC.	31-Dec-23	5% Cash Dividend
22039	NRBBANK	NRB BANK PLC.	31-Dec-23	10% Cash Dividend for the General Securities Holders other than Sponsors and Directors and 6% Cash Dividend for the Sponsors and Directors

Ceramic

23001	MONNOCERA	MONNO CERAMIC INDUSTRIES LTD.	30-Jun-20	5% cash dividend to public shareholders other than Sponsors/Directors and 5% stock dividend for all
23001	MONNOCERA	MONNO CERAMIC INDUSTRIES LTD.	30-Jun-21	10% cash dividend to public shareholders other than Sponsors/Directors
23001	MONNOCERA	MONNO CERAMIC INDUSTRIES LTD.	30-Jun-22	10% cash dividend to GSH
23001	MONNOCERA	MONNO CERAMIC INDUSTRIES LTD.	30-Jun-23	10% cash dividend to public shareholders other than Sponsors and/or Directors
23001	MONNOCERA	MONNO CERAMIC INDUSTRIES LTD.	30-Jun-24	1% cash dividend to public shareholders other than Sponsors and/or Directors
23003	STANCERAM	STANDARD CERAMIC INDUSTRIES LIMITED	30-Jun-20	1% cash dividend to the Public Shareholders only other than Sponsors and Directors
23003	STANCERAM	STANDARD CERAMIC INDUSTRIES LIMITED	30-Jun-21	1% cash dividend
23003	STANCERAM	STANDARD CERAMIC INDUSTRIES LIMITED	30-Jun-22	No dividend
23003	STANCERAM	STANDARD CERAMIC INDUSTRIES LIMITED	30-Jun-23	No dividend
23003	STANCERAM	STANDARD CERAMIC INDUSTRIES LIMITED	30-Jun-24	No Dividend
23004	FUWANGCER	FU-WANG CERIMAIC INDUSTRY LIMITED	30-Jun-22	2% cash dividend for all the shareholders other than Sponsors/Directors
23004	FUWANGCER	FU-WANG CERIMAIC INDUSTRY LIMITED	30-Jun-23	2% Cash Dividend for general shareholders other than Sponsors/Directors
23004	FUWANGCER	FU-WANG CERIMAIC INDUSTRY LIMITED	30-Jun-24	2% Cash Dividend for all shareholders other than Sponsors and Directors
23004	FUWANGCER	FU-WANG CERIMAIC INDUSTRY LIMITED	30-Jun-20	1.40% cash dividend
23004	FUWANGCER	FU-WANG CERIMAIC INDUSTRY LIMITED	30-Jun-21	2% cash dividend for all the shareholders other than Sponsors/Directors
23005	SPCERAMICS	SHINEPUKUR CERAMICS LIMITED	30-Jun-20	2% cash dividend
23005	SPCERAMICS	SHINEPUKUR CERAMICS LIMITED	30-Jun-21	2.5% cash dividend
23005	SPCERAMICS	SHINEPUKUR CERAMICS LIMITED	30-Jun-22	3% cash dividend
23005	SPCERAMICS	SHINEPUKUR CERAMICS LIMITED	30-Jun-23	3% cash dividend
23005	SPCERAMICS	SHINEPUKUR CERAMICS LIMITED	30-Jun-24	2% Cash Dividend to the General Shareholders excluding Sponsors/directors
23006	RAKCERAMIC	RAK CERAMICS (BANGLADESH) LIMITED	31-Dec-20	10% cash dividend
23006	RAKCERAMIC	RAK CERAMICS (BANGLADESH) LIMITED	31-Dec-21	12.50% cash dividend
23006	RAKCERAMIC	RAK CERAMICS (BANGLADESH) LIMITED	31-Dec-22	10% cash dividend
23006	RAKCERAMIC	RAK CERAMICS (BANGLADESH) LIMITED	31-Dec-23	10% Cash dividend

ICT

24003	ISNLTD	INFORMATION SERVICES NETWORK LTD.	30-Jun-24	0.5% Cash Dividend
24003	ISNLTD	INFORMATION SERVICES NETWORK LTD.	30-Jun-20	1% cash dividend
24003	ISNLTD	INFORMATION SERVICES NETWORK LTD.	30-Jun-21	No dividend
24003	ISNLTD	INFORMATION SERVICES NETWORK LTD.	30-Jun-22	3% cash dividend
24003	ISNLTD	INFORMATION SERVICES NETWORK LTD.	30-Jun-23	1% Cash Dividend
24004	BDCOM	BDCOM ONLINE LIMITED	30-Jun-20	5% cash and 5% stock dividend
24004	BDCOM	BDCOM ONLINE LIMITED	30-Jun-21	5% Cash and 5% Stock Dividend
24004	BDCOM	BDCOM ONLINE LIMITED	30-Jun-22	10% Cash dividend
24004	BDCOM	BDCOM ONLINE LIMITED	30-Jun-23	10% Cash dividend
24004	BDCOM	BDCOM ONLINE LIMITED	30-Jun-24	5% Cash and 5% Stock Dividend
24005	INTECH	INTECH LIMITED	30-Jun-21	No dividend
24005	INTECH	INTECH LIMITED	30-Jun-22	No dividend
24005	INTECH	INTECH LIMITED	30-Jun-23	No dividend
24005	INTECH	INTECH LIMITED	30-Jun-24	0.20% cash dividend for General shareholders other than Director
24005	INTECH	INTECH LIMITED	30-Jun-20	1% cash dividend
24006	AGNISYSL	AGNI SYSTEMS LIMITED	30-Jun-20	2% cash dividend
24006	AGNISYSL	AGNI SYSTEMS LIMITED	30-Jun-21	3.50% cash dividend
24006	AGNISYSL	AGNI SYSTEMS LIMITED	30-Jun-22	4.50% cash dividend
24006	AGNISYSL	AGNI SYSTEMS LIMITED	30-Jun-23	4.75% Cash Dividend
24006	AGNISYSL	AGNI SYSTEMS LIMITED	30-Jun-24	4.80% Cash Dividend
24007	DAFODILCOM	DAFFODIL COMPUTERS LIMITED	30-Jun-20	8% cash dividend

Scrip ID	Trading Code	Company	Year End	Dividend
24007	DAFODILCOM	DAFFODIL COMPUTERS LIMITED	30-Jun-21	6% cash dividend
24007	DAFODILCOM	DAFFODIL COMPUTERS LIMITED	30-Jun-22	5% cash dividend
24007	DAFODILCOM	DAFFODIL COMPUTERS LIMITED	30-Jun-23	5% Cash Dividend
24007	DAFODILCOM	DAFFODIL COMPUTERS LIMITED	30-Jun-24	5% cash dividend
24008	AAMRATECH	AAMRA TECHNOLOGIES LIMITED	30-Jun-20	10% cash dividend
24008	AAMRATECH	AAMRA TECHNOLOGIES LIMITED	30-Jun-21	5% Cash and 5% stock dividend
24008	AAMRATECH	AAMRA TECHNOLOGIES LIMITED	30-Jun-22	6% cash & 6% stock dividend
24008	AAMRATECH	AAMRA TECHNOLOGIES LIMITED	30-Jun-23	10% Cash Dividend
24008	AAMRATECH	AAMRA TECHNOLOGIES LIMITED	30-Jun-24	1% Cash Dividend
24009	ITC	IT CONSULTANTS PLC.	30-Jun-20	5% Cash for General Shareholders excluding Sponsors & Directors and 5% Stock dividend for all
24009	ITC	IT CONSULTANTS PLC.	30-Jun-21	5% Cash dividend
24009	ITC	IT CONSULTANTS PLC.	30-Jun-22	6% Cash dividend
24009	ITC	IT CONSULTANTS PLC.	30-Jun-23	10% Cash dividend
24009	ITC	IT CONSULTANTS PLC.	30-Jun-24	11% Cash dividend
24010	AAMRANET	AAMRA NETWORKS LIMITED	30-Jun-20	10% cash dividend
24010	AAMRANET	AAMRA NETWORKS LIMITED	30-Jun-21	5% Cash and 5% stock dividend
24010	AAMRANET	AAMRA NETWORKS LIMITED	30-Jun-22	5% cash and 5% stock dividend
24010	AAMRANET	AAMRA NETWORKS LIMITED	30-Jun-23	11% Cash dividend and 2: 1(R) Share i.e. 1 (One) Rights Share against 2 (Two) existing shares @ 30 including premium of Tk. 20
24010	AAMRANET	AAMRA NETWORKS LIMITED	30-Jun-24	10% Cash Dividend
24011	GENEXIL	GENEX INFOSYS PLC.	30-Jun-20	10% cash and 10% stock dividend
24011	GENEXIL	GENEX INFOSYS PLC.	30-Jun-21	10% Cash dividend and 10% Stock Dividend
24011	GENEXIL	GENEX INFOSYS PLC.	30-Jun-22	11% Cash Dividend for GSH and 2% Stock Dividend
24011	GENEXIL	GENEX INFOSYS PLC.	30-Jun-23	6% Cash and 4% Stock Dividend
24011	GENEXIL	GENEX INFOSYS PLC.	30-Jun-24	3% Cash dividend excluding Sponsors & Directors
24012	ADNTEL	ADN TELECOM LIMITED	30-Jun-20	15% cash dividend
24012	ADNTEL	ADN TELECOM LIMITED	30-Jun-21	10% cash dividend
24012	ADNTEL	ADN TELECOM LIMITED	30-Jun-22	10% cash dividend
24012	ADNTEL	ADN TELECOM LIMITED	30-Jun-23	15% Cash dividend
24012	ADNTEL	ADN TELECOM LIMITED	30-Jun-24	10% Cash Dividend
24013	EGEN	eGENERATION PLC.	30-Jun-21	10% cash dividend for general public shareholders other than Sponsors/Directors
24013	EGEN	eGENERATION PLC.	30-Jun-22	10% cash dividend for general public shareholders other than Sponsors and Directors
24013	EGEN	eGENERATION PLC.	30-Jun-23	10% Cash Dividend for general shareholders other than Sponsors and Directors
24013	EGEN	eGENERATION PLC.	30-Jun-24	10% for the General Public Shareholders
Leasing & Finance				
25001	ICB	INVESTMENT CORPORATION OF BANGLADESH	30-Jun-20	5% cash and 5% stock dividend
25001	ICB	INVESTMENT CORPORATION OF BANGLADESH	30-Jun-21	11% cash dividend
25001	ICB	INVESTMENT CORPORATION OF BANGLADESH	30-Jun-22	5% Cash and 5% Stock Dividend
25001	ICB	INVESTMENT CORPORATION OF BANGLADESH	30-Jun-23	2.5% Cash and 2.5% Stock Dividend
25001	ICB	INVESTMENT CORPORATION OF BANGLADESH	30-Jun-24	2% Cash Dividend
25002	IDLC	IDLC FINANCE PLC.	31-Dec-20	15% cash dividend and 5% stock dividend
25002	IDLC	IDLC FINANCE PLC.	31-Dec-21	15% cash dividend and 5% stock dividend
25002	IDLC	IDLC FINANCE PLC.	31-Dec-22	15% cash dividend
25002	IDLC	IDLC FINANCE PLC.	31-Dec-23	15% Cash dividend
25003	UTTARAFIN	UTTARA FINANCE & INVESTMENTS LIMITED	31-Dec-19	15% cash & 5% stock dividend
25004	FIRSTFIN	FIRST FINANCE LIMITED	31-Dec-19	2% stock dividend
25004	FIRSTFIN	FIRST FINANCE LIMITED	31-Dec-20	No dividend
25004	FIRSTFIN	FIRST FINANCE LIMITED	31-Dec-21	No dividend
25004	FIRSTFIN	FIRST FINANCE LIMITED	31-Dec-22	No dividend
25004	FIRSTFIN	FIRST FINANCE LIMITED	31-Dec-23	No dividend
25005	MIDAFIN	MIDAS FINANCING PLC.	31-Dec-20	2.50% cash and 2.50% stock dividend
25005	MIDAFIN	MIDAS FINANCING PLC.	31-Dec-21	1% cash and 1% stock dividend
25005	MIDAFIN	MIDAS FINANCING PLC.	31-Dec-22	1.5% Cash Dividend
25005	MIDAFIN	MIDAS FINANCING PLC.	31-Dec-23	No Dividend
25006	PLFSL	PEOPLE'S LEASING AND FINANCIAL SERVICES LTD.	31-Dec-19	No dividend
25006	PLFSL	PEOPLE'S LEASING AND FINANCIAL SERVICES LTD.	31-Dec-20	No dividend
25006	PLFSL	PEOPLE'S LEASING AND FINANCIAL SERVICES LTD.	31-Dec-21	No dividend
25006	PLFSL	PEOPLE'S LEASING AND FINANCIAL SERVICES LTD.	31-Dec-22	No Dividend

Scrip ID	Trading Code	Company	Year End	Dividend
25006	PLFSL	PEOPLE'S LEASING AND FINANCIAL SERVICES LTD.	31-Dec-23	No Dividend
25007	PRIMEFIN	PRIME FINANCE & INVESTMENT LTD.	31-Dec-19	2% cash dividend for general shareholders
25007	PRIMEFIN	PRIME FINANCE & INVESTMENT LTD.	31-Dec-20	No dividend
25007	PRIMEFIN	PRIME FINANCE & INVESTMENT LTD.	31-Dec-21	No dividend
25008	PREMIERLEA	PREMIER LEASING & FINANCE LIMITED	31-Dec-19	No Dividend
25008	PREMIERLEA	PREMIER LEASING & FINANCE LIMITED	31-Dec-20	No dividend
25008	PREMIERLEA	PREMIER LEASING & FINANCE LIMITED	31-Dec-21	No dividend
25008	PREMIERLEA	PREMIER LEASING & FINANCE LIMITED	31-Dec-22	No dividend
25008	PREMIERLEA	PREMIER LEASING & FINANCE LIMITED	31-Dec-23	No Dividend
25009	ISLAMICFIN	ISLAMIC FINANCE & INVESTMENT PLC.	31-Dec-21	10.50% cash dividend
25009	ISLAMICFIN	ISLAMIC FINANCE & INVESTMENT PLC.	31-Dec-22	5% cash dividend
25009	ISLAMICFIN	ISLAMIC FINANCE & INVESTMENT PLC.	31-Dec-23	No Dividend
25009	ISLAMICFIN	ISLAMIC FINANCE & INVESTMENT PLC.	31-Dec-20	10% cash dividend
25010	LANKABAFIN	LANKABANGLA FINNACE PLC.	31-Dec-20	12% Cash Dividend
25010	LANKABAFIN	LANKABANGLA FINNACE PLC.	31-Dec-21	10% cash dividend
25010	LANKABAFIN	LANKABANGLA FINNACE PLC.	31-Dec-22	10% Cash Dividend
25010	LANKABAFIN	LANKABANGLA FINNACE PLC.	31-Dec-23	10% Cash Dividend
25011	BIFC	BANGLADESH INDUSTRIAL FINANCE CO. LIMITED	31-Dec-18	No dividend
25011	BIFC	BANGLADESH INDUSTRIAL FINANCE CO. LIMITED	31-Dec-19	No dividend
25011	BIFC	BANGLADESH INDUSTRIAL FINANCE CO. LIMITED	31-Dec-20	No dividend
25011	BIFC	BANGLADESH INDUSTRIAL FINANCE CO. LIMITED	31-Dec-21	No dividend
25011	BIFC	BANGLADESH INDUSTRIAL FINANCE CO. LIMITED	31-Dec-22	No Dividend
25011	BIFC	BANGLADESH INDUSTRIAL FINANCE CO. LIMITED	31-Dec-23	No Dividend
25012	IPDC	IPDC FINANCE PLC.	31-Dec-20	12% Cash dividend
25012	IPDC	IPDC FINANCE PLC.	31-Dec-21	12% Cash dividend
25012	IPDC	IPDC FINANCE PLC.	31-Dec-22	10% Cash dividend
25012	IPDC	IPDC FINANCE PLC.	31-Dec-23	5% Cash Dividend and 5% Stock Dividend
25014	BDFINANCE	BANGLADESH FINANCE LIMITED	31-Dec-19	10% cash dividend
25014	BDFINANCE	BANGLADESH FINANCE LIMITED	31-Dec-20	6% Cash and 6% Stock dividend
25014	BDFINANCE	BANGLADESH FINANCE LIMITED	31-Dec-21	6% Cash and 6% Stock dividend
25014	BDFINANCE	BANGLADESH FINANCE LIMITED	31-Dec-22	10% Cash dividend
25014	BDFINANCE	BANGLADESH FINANCE LIMITED	31-Dec-23	No dividend
25015	ILFSL	INTERNATIONAL LEASING AND FINANCIAL SERVICES LTD.	31-Dec-19	No Dividend
25015	ILFSL	INTERNATIONAL LEASING AND FINANCIAL SERVICES LTD.	31-Dec-20	No Dividend
25015	ILFSL	INTERNATIONAL LEASING AND FINANCIAL SERVICES LTD.	31-Dec-21	No Dividend
25015	ILFSL	INTERNATIONAL LEASING AND FINANCIAL SERVICES LTD.	31-Dec-22	No Dividend
25015	ILFSL	INTERNATIONAL LEASING AND FINANCIAL SERVICES LTD.	31-Dec-23	No Dividend
25016	PHOENIXFIN	PHOENIX FINANCE & INVESTMENTS LIMITED	31-Dec-20	12% stock dividend
25016	PHOENIXFIN	PHOENIX FINANCE & INVESTMENTS LIMITED	31-Dec-21	No dividend
25016	PHOENIXFIN	PHOENIX FINANCE & INVESTMENTS LIMITED	31-Dec-22	No dividend
25016	PHOENIXFIN	PHOENIX FINANCE & INVESTMENTS LIMITED	31-Dec-23	No Dividend
25017	FASFIN	FAS FINANCE & INVESTMENT LTD.	31-Dec-19	No dividend
25017	FASFIN	FAS FINANCE & INVESTMENT LTD.	31-Dec-20	No dividend
25017	FASFIN	FAS FINANCE & INVESTMENT LTD.	31-Dec-21	No dividend
25017	FASFIN	FAS FINANCE & INVESTMENT LTD.	31-Dec-22	No dividend
25017	FASFIN	FAS FINANCE & INVESTMENT LTD.	31-Dec-23	No Dividend
25018	DBH	DBH FINANE PLC.	31-Dec-20	15% cash and 15% stock dividend
25018	DBH	DBH FINANE PLC.	31-Dec-21	15% cash and 10% stock dividend
25018	DBH	DBH FINANE PLC.	31-Dec-22	15% cash and 2% stock dividend
25018	DBH	DBH FINANE PLC.	31-Dec-23	15% Cash Dividend
25019	NHFIL	NATIONAL HOUSING FINANCE PLC.	31-Dec-20	15% cash dividend
25019	NHFIL	NATIONAL HOUSING FINANCE PLC.	31-Dec-21	15% cash dividend
25019	NHFIL	NATIONAL HOUSING FINANCE PLC.	31-Dec-22	15% cash dividend
25019	NHFIL	NATIONAL HOUSING FINANCE PLC.	31-Dec-23	10% Cash Dividend
25020	BAYLEASING	BAY LEASING & INVESTMENT LTD	31-Dec-20	10% Cash Dividend
25020	BAYLEASING	BAY LEASING & INVESTMENT LTD	31-Dec-21	No dividend
25020	BAYLEASING	BAY LEASING & INVESTMENT LTD	31-Dec-22	No dividend
25020	BAYLEASING	BAY LEASING & INVESTMENT LTD	31-Dec-23	No dividend
25020	BAYLEASING	BAY LEASING & INVESTMENT LTD	31-Dec-19	7.5% cash and 2.5% stock dividend

Scrip ID	Trading Code	Company	Year End	Dividend
25021	GSPFINANCE	GSP FINANCE COMPANY (BANGLADESH) LTD.	31-Dec-19	10.50% Stock dividend
25021	GSPFINANCE	GSP FINANCE COMPANY (BANGLADESH) LTD.	31-Dec-20	10% stock dividend
25021	GSPFINANCE	GSP FINANCE COMPANY (BANGLADESH) LTD.	31-Dec-21	No Dividend
25021	GSPFINANCE	GSP FINANCE COMPANY (BANGLADESH) LTD.	31-Dec-22	No dividend
25021	GSPFINANCE	GSP FINANCE COMPANY (BANGLADESH) LTD.	31-Dec-23	No Dividend
25022	FAREASTFIN	FAREAST FINANCE & INVESTMENT LIMITED	31-Dec-19	No dividend
25022	FAREASTFIN	FAREAST FINANCE & INVESTMENT LIMITED	31-Dec-20	No dividend
25022	FAREASTFIN	FAREAST FINANCE & INVESTMENT LIMITED	31-Dec-21	No dividend
25022	FAREASTFIN	FAREAST FINANCE & INVESTMENT LIMITED	31-Dec-22	No dividend
25022	FAREASTFIN	FAREAST FINANCE & INVESTMENT LIMITED	31-Dec-23	No Dividend
25103	UNIONCAP	UNION CAPITAL LIMITED	31-Dec-20	No dividend
25103	UNIONCAP	UNION CAPITAL LIMITED	31-Dec-21	No dividend
25103	UNIONCAP	UNION CAPITAL LIMITED	31-Dec-22	No dividend
25103	UNIONCAP	UNION CAPITAL LIMITED	31-Dec-23	No Dividend
TELECOMMUNICATION				
26001	GP	GRAMEENPHONE LIMITED	31-Dec-20	145% Final Cash Dividend (i.e., total 275% cash dividend including 130% Interim Cash Dividend).
26001	GP	GRAMEENPHONE LIMITED	31-Dec-21	125% Final cash dividend (i.e. total 250% cash dividend for the year 2021 including 125% Interim cash dividend).
26001	GP	GRAMEENPHONE LIMITED	31-Dec-22	95% Final cash dividend (i.e. total 220% Cash Dividend including 125% Interim Cash Dividend)
26001	GP	GRAMEENPHONE LIMITED	31-Dec-23	125% Final cash dividend
26001	GP	GRAMEENPHONE LIMITED	31-Dec-24	160% Interim Cash dividend
26002	BSCPLC	BANGLADESH SUBMARINE CABLES PLC.	30-Jun-20	20% cash dividend
26002	BSCPLC	BANGLADESH SUBMARINE CABLES PLC.	30-Jun-21	37% cash dividend
26002	BSCPLC	BANGLADESH SUBMARINE CABLES PLC.	30-Jun-22	46% Cash Dividend
26002	BSCPLC	BANGLADESH SUBMARINE CABLES PLC.	30-Jun-23	51% Cash Dividend
26002	BSCPLC	BANGLADESH SUBMARINE CABLES PLC.	30-Jun-24	40% Cash Dividend
26003	ROBI	ROBI AXIATA PLC.	31-Dec-20	No dividend
26003	ROBI	ROBI AXIATA PLC.	31-Dec-21	3% interim cash dividend
26003	ROBI	ROBI AXIATA PLC.	31-Dec-21	2% Final cash dividend (i.e. total 5% cash dividend including 3% Interim Cash Dividend)
26003	ROBI	ROBI AXIATA PLC.	31-Dec-22	7% Cash dividend
26003	ROBI	ROBI AXIATA PLC.	31-Dec-23	10% Cash dividend
Miscellaneous				
32001	USMANIAGL	USMANIA GLASS SHEET FACTORY LIMITED	30-Jun-20	No dividend
32001	USMANIAGL	USMANIA GLASS SHEET FACTORY LIMITED	30-Jun-21	No dividend
32001	USMANIAGL	USMANIA GLASS SHEET FACTORY LIMITED	30-Jun-22	No dividend
32001	USMANIAGL	USMANIA GLASS SHEET FACTORY LIMITED	30-Jun-23	No dividend
32001	USMANIAGL	USMANIA GLASS SHEET FACTORY LIMITED	30-Jun-24	No Dividend
32002	ARAMIT	ARAMIT LIMITED	30-Jun-20	50% Cash dividend
32002	ARAMIT	ARAMIT LIMITED	30-Jun-21	50% Cash dividend
32002	ARAMIT	ARAMIT LIMITED	30-Jun-22	50% Cash dividend
32002	ARAMIT	ARAMIT LIMITED	30-Jun-23	25% Cash Dividend
32002	ARAMIT	ARAMIT LIMITED	30-Jun-24	20.00% Cash Dividend
32003	BEXIMCO	BEXIMCO LIMITED	30-Jun-20	5% cash dividend
32003	BEXIMCO	BEXIMCO LIMITED	30-Jun-21	35% cash dividend
32003	BEXIMCO	BEXIMCO LIMITED	30-Jun-22	30% cash dividend
32003	BEXIMCO	BEXIMCO LIMITED	30-Jun-23	10% cash dividend
32003	BEXIMCO	BEXIMCO LIMITED	30-Jun-24	5% Stock Dividend
32004	BSC	BANGLADESH SHIPPING CORPORATION	30-Jun-20	10% cash dividend
32004	BSC	BANGLADESH SHIPPING CORPORATION	30-Jun-21	12% cash dividend
32004	BSC	BANGLADESH SHIPPING CORPORATION	30-Jun-22	20% cash dividend
32004	BSC	BANGLADESH SHIPPING CORPORATION	30-Jun-23	25% Cash Dividend
32004	BSC	BANGLADESH SHIPPING CORPORATION	30-Jun-24	25% Cash Dividend
32005	NPOLYMAR	NATIONAL POLYMER INDUSTRIES PLC	30-Jun-20	15% cash dividend
32005	NPOLYMAR	NATIONAL POLYMER INDUSTRIES PLC	30-Jun-21	10% cash dividend
32005	NPOLYMER	NATIONAL POLYMER INDUSTRIES PLC	30-Jun-22	10.50% cash dividend for all Shareholders excepting the Sponsor Director & Managing Director

Scrip ID	Trading Code	Company	Year End	Dividend
32005	NPOLYMER	NATIONAL POLYMER INDUSTRIES PLC	30-Jun-23	10.50% Cash Dividend
32005	NPOLYMER	NATIONAL POLYMER INDUSTRIES PLC	30-Jun-24	10.50% Cash Dividend
32006	GQBALLPEN	GQ BALL PEN INDUSTRIES LIMITED	30-Jun-20	5% cash dividend for general shareholders excluding Sponsors/Directors
32006	GQBALLPEN	GQ BALL PEN INDUSTRIES LIMITED	30-Jun-21	5% cash dividend for general shareholders excluding Sponsors/Directors
32006	GQBALLPEN	GQ BALL PEN INDUSTRIES LIMITED	30-Jun-22	2.5% Cash Dividend for General shareholders
32006	GQBALLPEN	GQ BALL PEN INDUSTRIES LIMITED	30-Jun-23	2.5% Cash Dividend (excluding Sponsors and Directors)
32006	GQBALLPEN	GQ BALL PEN INDUSTRIES LIMITED	30-Jun-24	3% Cash Dividend only for General Shareholders excluding Sponsors & Directors
32007	HAMI	HAMI INDUSTRIES PLC	30-Jun-20	No dividend
32007	HAMI	HAMI INDUSTRIES PLC	30-Jun-21	No dividend
32007	HAMI	HAMI INDUSTRIES PLC	30-Jun-22	No dividend
32007	HAMI	HAMI INDUSTRIES PLC	30-Jun-23	No dividend
32007	HAMI	HAMI INDUSTRIES PLC	30-Jun-24	1% Interim Cash Dividend to the general shareholders except sponsor and directors
32007	HAMI	HAMI INDUSTRIES PLC	30-Jun-24	1% Interim
32007	HAMI	HAMI INDUSTRIES PLC	30-Jun-24	1% interim cash dividend for the period ended March 31, 2024 except the sponsors and Directors
32009	BATBC	BRITISH AMERICAN TOBACCO BANGLADESH COMPNAY LIMITED	31-Dec-20	300% final cash dividend (Total 600% Cash Dividend of the Financial Year ended on December 31, 2020 inclusive of 300% Interim Cash Dividend
32009	BATBC	BRITISH AMERICAN TOBACCO BANGLADESH COMPNAY LIMITED	31-Dec-21	125% interim cash dividend
32009	BATBC	BRITISH AMERICAN TOBACCO BANGLADESH COMPNAY LIMITED	31-Dec-21	150% Final Cash Dividend (Total 275% Cash Dividend of the Financial Year ended on December 31, 2021 inclusive of 125% Interim Cash Dividend
32009	BATBC	BRITISH AMERICAN TOBACCO BANGLADESH COMPNAY LIMITED	31-Dec-22	100% interim cash dividend
32009	BATBC	BRITISH AMERICAN TOBACCO BANGLADESH COMPNAY LIMITED	31-Dec-22	100% Final Cash Dividend (Total 200% Cash Dividend of the Financial Year ended on December 31, 2022 inclusive of 100% Interim Cash Dividend
32009	BATBC	BRITISH AMERICAN TOBACCO BANGLADESH COMPNAY LIMITED	31-Dec-23	100% final cash dividend
32009	BATBC	BRITISH AMERICAN TOBACCO BANGLADESH COMPNAY LIMITED	31-Dec-24	Interim Cash Dividend of 150%
32018	DESHBANDHU	DESHBANDHU POLYMER LIMITED	30-Jun-20	5% cash dividend for general shareholders only other than Sponsors/Directors
32018	DESHBANDHU	DESHBANDHU POLYMER LIMITED	30-Jun-21	5% cash dividend for general shareholders only other than Sponsors/Directors
32018	DESHBANDHU	DESHBANDHU POLYMER LIMITED	30-Jun-22	5% Cash Dividend for general shareholders only other than Sponsors/Directors
32018	DESHBANDHU	DESHBANDHU POLYMER LIMITED	30-Jun-23	2.5% cash dividend
32018	DESHBANDHU	DESHBANDHU POLYMER LIMITED	30-Jun-24	1% Cash Dividend for General Shareholders Other than Sponsors and Directors
32019	KBPPWBIL	KHAN BROTHERS PP WOVEN BAG INDUSTRIES LIMITED	30-Jun-20	2% cash dividend (other than Directors and Sponsor)
32019	KBPPWBIL	KHAN BROTHERS PP WOVEN BAG INDUSTRIES LIMITED	30-Jun-21	No dividend
32019	KBPPWBIL	KHAN BROTHERS PP WOVEN BAG INDUSTRIES LIMITED	30-Jun-22	2% interim cash dividend other than Sponsors and Directors
32019	KBPPWBIL	KHAN BROTHERS PP WOVEN BAG INDUSTRIES LIMITED	30-Jun-22	2% cash dividend as final dividend for the year ended June 30, 2022 which has already been paid as interim dividend.
32019	KBPPWBIL	KHAN BROTHERS PP WOVEN BAG INDUSTRIES LIMITED	30-Jun-23	No dividend
32019	KBPPWBIL	KHAN BROTHERS PP WOVEN BAG INDUSTRIES LIMITED	30-Jun-24	1% Cash Dividend other than Sponsors and Directors
32020	NFML	NATIONAL FEED MILL LIMITED	30-Jun-20	2% cash (without Sponsor) and 8% stock dividend for all
32020	NFML	NATIONAL FEED MILL LIMITED	30-Jun-21	1% stock dividend
32020	NFML	NATIONAL FEED MILL LIMITED	30-Jun-22	1% Cash Dividend only for General Shareholders
32020	NFML	NATIONAL FEED MILL LIMITED	30-Jun-23	No Dividend
32020	NFML	NATIONAL FEED MILL LIMITED	30-Jun-24	No Dividend
32021	AMANFEED	AMAN FEED LIMITED	30-Jun-20	10% cash and 2.5% stock dividend
32021	AMANFEED	AMAN FEED LIMITED	30-Jun-21	15% cash dividend for General shareholders excluding the Sponsors & Directors
32021	AMANFEED	AMAN FEED LIMITED	30-Jun-22	10% cash dividend for general shareholders other than Sponsors & Directors
32021	AMANFEED	AMAN FEED LIMITED	30-Jun-23	10% Cash Dividend for General shareholders other than Sponsors and Directors
32021	AMANFEED	AMAN FEED LIMITED	30-Jun-24	10% cash dividend for General shareholders
32022	YPL	YEAKIN POLYMER LIMITED	30-Jun-20	1% cash dividend
32022	YPL	YEAKIN POLYMER LIMITED	30-Jun-21	No dividend
32022	YPL	YEAKIN POLYMER LIMITED	30-Jun-22	No dividend
32023	SKTRIMS	SK TRIMS & INDUSTRIES LTD.	30-Jun-20	15% cash dividend for general shareholders only (other than Sponsors & Directors)

Scrip ID	Trading Code	Company	Year End	Dividend
32023	SKTRIMS	SK TRIMS & INDUSTRIES LTD.	30-Jun-21	5% cash dividend for general shareholders only (other than Sponsors & Directors)
32023	SKTRIMS	SK TRIMS & INDUSTRIES LTD.	30-Jun-22	4% cash dividend for general shareholders only (other than Sponsors & Directors)
32023	SKTRIMS	SK TRIMS & INDUSTRIES LTD.	30-Jun-23	3% Cash Dividend
32023	SKTRIMS	SK TRIMS & INDUSTRIES LTD.	30-Jun-24	1.75% cash dividend
32024	INDEXAGRO	INDEX AGRO INDUSTRIES LTD.	30-Jun-21	25% to the General Public Shareholders and 15% to the Directors and Sponsor Shareholders
32024	INDEXAGRO	INDEX AGRO INDUSTRIES LTD.	30-Jun-22	10% cash dividend
32024	INDEXAGRO	INDEX AGRO INDUSTRIES LTD.	30-Jun-23	20% Cash Dividend
32024	INDEXAGRO	INDEX AGRO INDUSTRIES LTD.	30-Jun-24	25% to the post IPO Shareholders (General Public Shareholders) and 15% to the Pre-IPO and Sponsor Shareholders of the respective
32601	ORYZAAGRO	ORYZA AGRO INDUSTRIES LIMITED	30-Jun-22	11% Cash dividend (Excluding Sponsors and Directors)
32601	ORYZAAGRO	ORYZA AGRO INDUSTRIES LIMITED	30-Jun-23	5% cash dividend (excluding Sponsors and Directors)
32601	ORYZAAGRO	ORYZA AGRO INDUSTRIES LIMITED	30-Jun-24	5% Cash Dividend (excluding Sponsors and Directors)
32602	MASTERAGRO	MASTER FEED AGROTEC LIMITED	30-Jun-22	10% Cash dividend (Except Sponsors and Directors)
32602	MASTERAGRO	MASTER FEED AGROTEC LIMITED	30-Jun-23	2.50% Cash Dividend (Except Sponsors and Directors)
32602	MASTERAGRO	MASTER FEED AGROTEC LIMITED	30-Jun-24	1.50% Cash Dividend (Except Sponsors and Directors)
32603	KFL	KRISHIBEED FEED LIMITED	30-Jun-21	10% cash dividend
32603	KFL	KRISHIBEED FEED LIMITED	30-Jun-22	10% Cash dividend
32603	KFL	KRISHIBEED FEED LIMITED	30-Jun-23	10% Cash Dividend
32604	KBSEED	KRISHIBEED SEED LIMITED	30-Jun-22	15% Cash dividend
32604	KBSEED	KRISHIBEED SEED LIMITED	30-Jun-23	5% Cash dividend
32604	KBSEED	KRISHIBEED SEED LIMITED	30-Jun-24	1.00% Cash dividend (excluding Directors)
32605	HIMADRI	HIMADRI LIMITED	30-Jun-23	10% Cash Dividend & 250% Stock Dividend
32605	HIMADRI	HIMADRI LIMITED	30-Jun-24	5% Cash Dividend
Corporate Bond				
40001	IBBLPBOND	IBBL MUDARABA PERPETUAL BOND	31-Dec-21	Annual profit rate of 6.91%
40001	IBBLPBOND	IBBL MUDARABA PERPETUAL BOND	31-Dec-22	Annual profit rate of 6.89%
40001	IBBLPBOND	IBBL MUDARABA PERPETUAL BOND	31-Dec-23	Annual profit rate of 7.44%
40001	IBBLPBOND	IBBL MUDARABA PERPETUAL BOND	31-Dec-20	Annual profit rate of 7.88%
40004	APSCLBOND	APSC NON-CONVERTIBLE AND FULLY REDEEMABLE COUPON BEARING BONDS	January 05, 2021 to July 04, 2021	8.50% of APSC Non-Convertible and Fully Redeemable Coupon Bearing Bond for the Second year first half period ended on (January 05, 2021 to July 04, 2021).
40004	APSCLBOND	APSC NON-CONVERTIBLE AND FULLY REDEEMABLE COUPON BEARING BONDS	July 05, 2021 to January 04, 2022	8.50% of APSC Non-Convertible and Fully Redeemable Coupon Bearing Bond for the Second year second half period
40004	APSCLBOND	APSC NON-CONVERTIBLE AND FULLY REDEEMABLE COUPON BEARING BONDS	January 05, 2022 to July 04, 2022	Coupon rate 5.25% for the third year first half period ended on (January 05, 2022 to July 04, 2022).
40004	APSCLBOND	APSC NON-CONVERTIBLE AND FULLY REDEEMABLE COUPON BEARING BONDS	31-Dec-23	Coupon rate 5.25% of the Bond for the fourth year first half period from January 05, 2023 to July 04, 2023.
40004	APSCLBOND	APSC NON-CONVERTIBLE AND FULLY REDEEMABLE COUPON BEARING BONDS	5th year 2nd half period	Approved Coupon Rate: 10.50% Annually (5.25% payable half yearly)
40004	APSCLBOND	APSC NON-CONVERTIBLE AND FULLY REDEEMABLE COUPON BEARING BONDS	30-Jun-20	8.50% of APSC Non-Convertible and Fully Redeemable Coupon Bearing Bond for the first year (January 05, 2020 to January 04, 2021)
40004	APSCLBOND	APSC NON-CONVERTIBLE AND FULLY REDEEMABLE COUPON BEARING BONDS	31-Dec-22	Coupon rate 5.25% of the Bond for the third year second half period from July 05, 2022 to January 04, 2023.
40004	APSCLBOND	APSC NON-CONVERTIBLE AND FULLY REDEEMABLE COUPON BEARING BONDS	30-Jun-23	5.25% of the Bond for the fourth year second half period from July 05, 2023 to January 04, 2024.
40004	APSCLBOND	APSC NON-CONVERTIBLE AND FULLY REDEEMABLE COUPON BEARING BONDS	05 January 2024 to 04 July 2024.	10.50% Annually (5.25% payable half yearly).
40009	AIBLPBOND	AIBL MUDARABA PERPETUAL BOND	30 November 2021 to 31 December 2021	Coupon/profit payment @7.87%
40009	AIBLPBOND	AIBL MUDARABA PERPETUAL BOND	31-Dec-22	Annual profit rate of 7.87% for the year ending December 31, 2022
40009	AIBLPBOND	AIBL MUDARABA PERPETUAL BOND	31-Dec-23	8.22% Annual Coupon Rate
40009	AIBLPBOND	AIBL MUDARABA PERPETUAL BOND	31-Dec-24	Annual Coupon Rate @ 9.28% for the year ending December 31, 2024.
40009	AIBLPBOND	AIBL MUDARABA PERPETUAL BOND	31-Dec-25	Fifth Annual Coupon Rate @ 10.00% for the year ending December 31, 2025.
40010	IBBL2PBOND	IBBL 2ND PERPETUAL MUDARABA BOND	31-Dec-22	Annual profit rate of 7.87%
40010	IBBL2PBOND	IBBL 2ND PERPETUAL MUDARABA BOND	31-Dec-23	Annual profit rate 8.22%

Scrip ID	Trading Code	Company	Year End	Dividend
40010	IBBL2PBOND	IBBL 2ND PERPETUAL MUDARABA BOND	31-Dec-24	Annual profit rate 9.28%
40011	SJIBLPBOND	SJIBL MUDARABA PERPETUAL BOND	21 December 2021 to 31 December 2021	Coupon/profit payment @ 7.87%
40011	SJIBLPBOND	SJIBL MUDARABA PERPETUAL BOND	31-Dec-22	Annual profit rate of 7.87% for the year ending December 31, 2022.
40011	SJIBLPBOND	SJIBL MUDARABA PERPETUAL BOND	31-Dec-23	Coupon/profit @8.22%.
40011	SJIBLPBOND	SJIBL MUDARABA PERPETUAL BOND	31-Dec-24	coupon/profit rate @ 9.28% for the fourth year period from January 01, 2024 to December 31, 2024.
40011	SJIBLPBOND	SJIBL MUDARABA PERPETUAL BOND	31-Dec-25	10.00% for the fifth year Range of Rate of Return: 6%-10% and Margin of Rate of Return: 2.50%. Coupon payment frequency is annual.
40012	PREBPPBOND	PREMIER BANK PERPETUAL BOND	December 27, 2021 to June 26, 2022	1st Half Year Coupon Payment @ 9.99% for the period December 27, 2021 to June 26, 2022.
40012	PREBPPBOND	PREMIER BANK PERPETUAL BOND	for the period from December 27, 2022 to June 26, 2023	Half Yearly Coupon Rate of @10.00% for the period from December 27, 2022 to June 26, 2023
40012	PREBPPBOND	PREMIER BANK PERPETUAL BOND	Half Yearly Coupon Rate for the period from December 27, 2023 to June 26, 2024.	@10.00% p.a. for the period from December 27, 2023 to June 26, 2024.
40012	PREBPPBOND	PREMIER BANK PERPETUAL BOND	Half Yearly Coupon Rate for the period from December 27, 2023 to June 26, 2024.	@10.00% p.a. for the period from June 27, 2024 to December 26, 2024.
40012	PREBPPBOND	PREMIER BANK PERPETUAL BOND	from December 27, 2024 to June 26, 2025	@10.00% per annum for the period from December 27, 2024 to June 26, 2025
40012	PREBPPBOND	PREMIER BANK PERPETUAL BOND	31-Dec-22	@ 10.00% for the period June 27, 2022 to December 26, 2022.
40012	PREBPPBOND	PREMIER BANK PERPETUAL BOND	from June 27, 2023 to December 26, 2023.	10.00% for the period from June 27, 2023 to December 26, 2023.
40013	BEXGSUKUK	BEXIMCO GREEN SUKUK AL ISTISNA'A	From December 23, 2021 to June 22, 2022	1st Year 1st Half Periodic Payment for the period from December 23, 2021 to June 22, 2022 of 5.80% on the Sukuk Face Value (i.e. BDT 100 each)
40013	BEXGSUKUK	BEXIMCO GREEN SUKUK AL ISTISNA'A	From June 23, 2022 to December 22, 2022	1st Year 2nd Half Periodic Payment for the period from June 23, 2022 to December 22, 2022 of 5.80% on the Sukuk Face Value (i.e. BDT 100 each)
40013	BEXGSUKUK	BEXIMCO GREEN SUKUK AL ISTISNA'A	From December 23, 2022 to June 22, 2023	2nd Year 1st Half Periodic Payment for the period from December 23, 2022 to June 22, 2023 of 5.55% on the Sukuk Face Value (i.e. BDT 100 each).
40013	BEXGSUKUK	BEXIMCO GREEN SUKUK AL ISTISNA'A	From June 23, 2023 to December 22, 2023	2nd Year 2nd Half Periodic Payment for the period from June 23, 2023 to December 22, 2023 of 5.55% on the Sukuk Face Value (i.e. BDT 100 each)
40013	BEXGSUKUK	BEXIMCO GREEN SUKUK AL ISTISNA'A	From December 23, 2023 to June 22, 2024	3rd Year 1st Half Periodic Payment for the period from December 23, 2023 to June 22, 2024 of 4.55% on the Sukuk Face Value (i.e. BDT 100 each)
40013	BEXGSUKUK	BEXIMCO GREEN SUKUK AL ISTISNA'A	From June 23, 2024 to December 22, 2024	3rd Year 2nd Half Periodic Payment for the period from June 23, 2024 to December 22, 2024 of 4.55% on the Sukuk Face Value (i.e. BDT 100 each)
40014	PBLPBOND	PUBALI BANK PERPETUAL BOND	March 23, 2024 to September 22, 2024.	semi-annual Coupon Rate @10.00% p.a. for the period from March 23, 2024 to September 22, 2024.
40014	PBLPBOND	PUBALI BANK PERPETUAL BOND	March 23, 2022 to September 22, 2022.	1st semi-annual coupon payment @ 9.58% p.a. for the period from March 23, 2022 to September 22, 2022.
40014	PBLPBOND	PUBALI BANK PERPETUAL BOND	September 23, 2022 to March 23, 2023.	2nd semi-annual coupon payment @ 10.00% p.a. for the period from September 23, 2022 to March 23, 2023.
40014	PBLPBOND	PUBALI BANK PERPETUAL BOND	March 23, 2023 to September 22, 2023.	semi-annual coupon payment @10.00% p.a. for the period from March 23, 2023 to September 22, 2023.
40014	PBLPBOND	PUBALI BANK PERPETUAL BOND	September 23, 2023 to March 22, 2024	semi-annual coupon payment @ 10.00% p.a. for the period from September 23, 2023 to March 22, 2024
40015	CBLPBOND	CITY BANK PERPETUAL BOND	for the period from March 01, 2022 to August 31, 2022.	coupon rate @ 9.58% p.a. for the period from March 01, 2022 to August 31, 2022.
40015	CBLPBOND	CITY BANK PERPETUAL BOND	September 01, 2022 to February 28, 2023	10.00 % per annum from September 01, 2022 to February 28, 2023.
40015	CBLPBOND	CITY BANK PERPETUAL BOND	for the period from March 01, 2023 to August 31, 2023	coupon rate 10.00% per annum for the next semiannual coupon period from March 01, 2023 to August 31, 2023.

Scrip ID	Trading Code	Company	Year End	Dividend
40015	CBLPBOND	CITY BANK PERPUTUAL BOND	March 01, 2024 to August 31, 2024.	10.00% per annum for the next semi-annual coupon period from March 01, 2024 to August 31, 2024.
40015	CBLPBOND	CITY BANK PERPUTUAL BOND	September 01, 2023 to February 29, 2024.	semi-annual coupon payment @ 10.00% for the period from September 01, 2023 to February 29, 2024.
40016	DBLPBOND	DHAKA BANK PERPETUAL BOND	31-Dec-23	Semi-annual coupon payment @10.00% p.a. for the period from February 01, 2023 to July 31, 2023
40016	DBLPBOND	DHAKA BANK PERPETUAL BOND	31-Dec-23	Semi-annual coupon payment @10.00% p.a. for the period from August 01, 2023 to January 31, 2024
40016	DBLPBOND	DHAKA BANK PERPETUAL BOND	from February 01, 2024 to July 31, 2024.	Semi-annual coupon payment @10.00% p.a. for the period from February 01, 2024 to July 31, 2024.
40016	DBLPBOND	DHAKA BANK PERPETUAL BOND	from August 01, 2024 to January 31, 2025.	semi-annual coupon rate @10.00% p.a. for the period from August 01, 2024 to January 31, 2025.
40017	ABBLPBOND	AB BANK PERPUTUAL BOND	December 13, 2023 to June 12, 2024.	Semi-annual coupon rate @10% per annum
40017	ABBLPBOND	AB BANK PERPUTUAL BOND	June 13, 2024 to December 12, 2024	Semi-annual coupon rate @10% per annum
40017	ABBLPBOND	AB BANK PERPUTUAL BOND	December 13, 2024 to June 12, 2025	10% per annum for the period from December 13, 2024 to June 12, 2025.
40017	ABBLPBOND	AB BANK PERPUTUAL BOND	31-Dec-23	10.00% per annum on their investment on payment date i.e. December 13, 2023
40018	MBPLCPBOND	MERCANTILE BANK PERPUTUAL BOND	November 19, 2023 to May 18, 2024	semi-annual Coupon Rate @ 10.00% p.a. for the period from November 19, 2023 to May 18, 2024.
40018	MBPLCPBOND	MERCANTILE BANK PERPUTUAL BOND	May 19, 2024 to November 18, 2024.	10.00% p.a. for the 2nd coupon period
40018	MBPLCPBOND	MERCANTILE BANK PERPUTUAL BOND		10.00% p.a. for the 3rd coupon period from November 19, 2024 to May 18, 2025.
40019	MTBPBOND	MUTUAL TRUST BANK PERPETUAL BOND	31-Dec-23	semi-annual coupon payment rate @ 10.00% p.a. for the period from December 06, 2023 to June 05, 2024.
40019	MTBPBOND	MUTUAL TRUST BANK PERPETUAL BOND	June 06, 2024 to December 05, 2024.	@ 10.00% for the period from June 06, 2024 to December 05, 2024.
40019	MTBPBOND	MUTUAL TRUST BANK PERPETUAL BOND	from December 06, 2024 to June 05, 2025.	@ 10.00% for the period from December 06, 2024 to June 05, 2025.
40020	UCB2PBOND	UCB 2ND PERPETUAL BOND	from February 07, 2024 to August 06, 2024	semi-annual Coupon Rate @10.00% p.a. for the period from February 07, 2024 to August 06, 2024
40021	BANKASI1PB	BANK ASIA 1ST PERPETUAL BOND	June 28, 2024 to December 27, 2024	Coupon Rate @ 10.00% per annum
40021	BANKASI1PB	BANK ASIA 1ST PERPETUAL BOND	December 28, 2023 to June 27, 2024.	Coupon Rate @ 10.00% per annum
40021	BANKASI1PB	BANK ASIA 1ST PERPETUAL BOND	December 28, 2024 to June 27, 2025	Coupon Rate 10.00% per annum
40022	SEB1PBOND	SOUTHEAST BANK 1ST PERPETUAL BOND	from March 11, 2024 to September 10, 2024	10% p.a. at which the payment will be made on September 11, 2024.
40022	SEB1PBOND	SOUTHEAST BANK 1ST PERPETUAL BOND	September 11, 2024 to March 10, 2025.	@ 10.00% per annum

CORPORATE NEWS

January 2025

Credit Rating

SONALIPAPR: Credit Rating Agency of Bangladesh Limited (CRAB) has announced the Surveillance entity rating of the Company as "A2" and short term loan rating "ST-3" along with Stable outlook based on audited financial statements up to June 30, 2024, bank liability position as on December 31, 2024 and other relevant quantitative as well as qualitative information up to the date of rating declaration.

SEAPEARL: ARGUS Credit Rating Services Limited (ACRSL) has rated the Company as "A" in the long term and "ST-2" in the short term along with Stable outlook based on the audited financial statements up to June 30, 2023 and unaudited financial statements up to the period ended March 31, 2024 and other relevant quantitative as well as qualitative information up to the date of rating declaration.

CLICL: Alpha Credit Rating Limited (AlphaRating) has rated the company as "AA-" in the long term and "ST-2" in the short term along with a stable outlook based on audited financial statements of the Company as on December 31, 2023 and relevant qualitative information till January 22, 2025.

PHOENIXFIN: Alpha Credit Rating Limited (AlphaRating) has informed that it has assigned the surveillance rating of the Company as "BB" in the long term and "ST-4" in the short term along with a developing outlook based on audited financial statements of the Company as on December 31, 2023 and relevant qualitative information till January 18, 2025.

BESTHLONG: Emerging Credit Rating Limited (ECRL) has affirmed Surveillance rating of the Company as "A+" in the long term and "ST-2" in the short term along with a Stable outlook based on audited financial statements from FY2021 to FY2024 and 1st quarter unaudited financial statements of FY2025 with other relevant information up to the date of rating.

GOLDENSON: Credit Rating Agency of Bangladesh Limited (CRAB) has announced the Entity Rating (Surveillance) of the Company as "BBB3" in the long term and "ST-4" in the short term and "ST-1" in the short term (for fully covered facility) along with a stable outlook based on audited financial statements up to June 30, 2024; latest bank liability position and other relevant quantitative as well as qualitative information up to date of the rating declaration.

FUWANGFOOD: Credit Rating Agency of Bangladesh Limited (CRAB) has announced the Entity Rating (Surveillance) of the Company as "BBB2" in the long term and "ST-3" in the short term along with a stable outlook based on audited financial statements up to June 30, 2024; bank liability position as on January 01, 2025 and other relevant quantitative as well as qualitative information up to the date of rating declaration.

MIRAKHTER: Credit Rating Information and Services Ltd. (CRISL) has assigned the rating of the Company as "A+" in the long term & "ST-3" in the short term along with a stable outlook in consideration of its audited financials up to 30 June 2024, also unaudited financial up to 30 September 2024 and other relevant quantitative as well as qualitative information up to the date of rating declaration.

TAKAFULINS: National Credit Ratings Limited (NCR) has announced the entity rating of the Company as "AAA" in the long term and "ST-1" in the short term along with a Stable outlook based financial statements of the Company up to December 31, 2023.

DOMINAGE: ARGUS Credit Rating Services Limited (ACRSL) has rated the Company as "A-" in the long term and "ST-2" in the short term along with Stable outlook based on the audited financial statements up to June 30, 2024 and unaudited financial statements up to the period ended September 30, 2024 and other relevant quantitative as well as qualitative information up to the date of rating declaration.

ACIFORMULA: Credit Rating Information and Services Ltd. (CRISL) has informed that the Rating Committee of CRISL has assigned the rating of the Company as "AA-" in the long term and "ST-3" in the short term along with a stable outlook in consideration of its audited financials up to June 30, 2024; unaudited financials up to September 30, 2024 and other relevant quantitative as well as qualitative information up to the date of rating declaration.

ACI: Credit Rating Information and Services Ltd. (CRISL) has informed that the Rating Committee of CRISL has assigned the rating of the Company as "AA-" in the long term and "ST-2" in the short term along with a stable outlook in consideration of its audited financials up to June 30, 2024; also unaudited financials up to September 30, 2024 and other relevant quantitative as well as qualitative information up to the date of rating declaration.

AMPL: Alpha Credit Rating PLC (Alpha Rating) has assigned the Surveillance rating of the Company as "A-" in the long term and "ST-2" in the short term along with Stable outlook based on the audited financial statements as on June 30, 2024 and relevant qualitative information till January 01, 2025.

PRIMEINSUR: Alpha Credit Rating Limited has assigned Surveillance rating of the Company as "AAA" in the long term and "ST-1" in the short term along with Stable outlook based on audited financial statements as on December 31, 2023 and relevant qualitative information till January 04, 2025.

DHAKAINS: National Credit Ratings Limited (NCR) has assigned the initial Rating of the company as "AA+" in the long term and "ST-1" in the short term along with a Stable outlook based on audited financials of the Company up to December 31, 2023.

OAL: National Credit Ratings Limited (NCR) has assigned the surveillance entity rating of the Company as "BBB-" in the long term and "ST-3" in the short term along with a Developing outlook based on audited financial statements as on June 30, 2024.

IBP: Emerging Credit Rating Limited (ECRL) has affirmed surveillance rating of the Company as "BBB" in the long term and "ST-3" in the short term along with a Stable outlook based on audited financial statements up to June 30, 2024, 1st Quarter unaudited financial statements of FY2025 and other relevant quantitative as well as qualitative information up to the date of rating.

SPCERAMICS: Emerging Credit Rating Limited (ECRL) has assigned surveillance rating of the Company as "A+" in the long term and "ST-2" in the short term along with a Stable outlook based on audited financial statements up to June 30, 2024, 1st Quarter unaudited financial statements of FY2025 and other relevant quantitative as well as qualitative information up to the date of rating.

JMISMDL: Alpha Credit Rating Limited (AlphaRating) has assigned Surveillance rating of the Company as "AA-" in the long term and "ST-1" in the short term along with a stable outlook based on audited financial statements of the Company up to June 30, 2024 and relevant qualitative information till December 30, 2024.

ENVOYTEX: Credit Rating Agency of Bangladesh Limited (CRAB) has announced the Entity Rating (Surveillance) of the Company as "AA1" in the long term and "ST-1" in the short term along with a stable outlook based on audited financial statements up to June 30, 2024, unaudited financial statements up to September 30, 2024, bank liability position as on September 30, 2024 and other relevant quantitative as well as qualitative information up to the date of rating declaration.

INDEXAGRO: Credit Rating Agency of Bangladesh Limited (CRAB) has announced the Entity Rating (Surveillance) of the Company as "A3" in the long term and "ST-3" in the short term along with a stable outlook based on audited financial statements up to June 30, 2024; bank liability position as on November 30, 2024 and other relevant quantitative as well as qualitative information up to the date of rating declaration.

Un-audited HY A/Cs

JMISMDL :(Quarter 2) As per un-audited half yearly accounts of the Company, EPS was Tk. 0.98 for October-December 2024 as against Tk. 0.07 for October-December 2023; EPS was Tk. 1.71 for July-December 2024 as against Tk. 0.15 for July-December 2023. NOCFPS was Tk. 2.93 for July-December

2024 as against Tk. 2.44 for July-December 2023. NAV per share was Tk. 87.37 as on December 31, 2024 and Tk. 86.66 as on June 30, 2024. Significant Deviation: EPS: During the reported period Sales, Net profit after Tax and Earning per Share (EPS) are increased in comparison with previous period due to increase of sales & increase of sales price of the products and also trying to reducing expenses.

PF1STMF: (Quarter 2) As per un-audited half yearly accounts of the Fund, EPU was Tk. (0.44) for October-December 2024 as against Tk. 0.02 for October-December 2023; EPU was Tk. (0.01) for July-December 2024 as against Tk. 0.06 for July-December 2023. NOCFPU was Tk. 0.05 for July-December 2024 as against Tk. (0.06) for July-December 2023. NAV per unit at Market Price was Tk. 7.37 as on December 31, 2024 and Tk. 7.37 as on June 30, 2024. NAV per unit at Cost Price was Tk. 12.87 as on December 31, 2024 and Tk. 12.64 as on June 30, 2024.

INTECH: (Quarter 2) As per un-audited half yearly accounts of the Company, EPS was Tk. (0.11) for October-December 2024 as against Tk. 0.44 for October-December 2023; EPS was Tk. (0.19) for July-December 2024 as against Tk. 0.34 for July-December 2023. NOCFPS was Tk. (0.04) for July-December 2024 as against Tk. 1.44 for July-December 2023. NAV per share was Tk. (0.26) as on December 31, 2024 and Tk. (0.05) as on June 30, 2024.

ICB: (Quarter 2) As per un-audited half yearly accounts of the company, Consolidated EPS was Tk. (0.49) for October-December 2024 as against Tk. 0.29 for October-December 2023; Consolidated EPS was Tk. (1.36) for July-December 2024 as against Tk. (2.44) for July-December 2023. Consolidated NOCFPS was Tk. 10.59 for July-December 2024 as against Tk. (1.14) for July-December 2023. Consolidated NAV per share was Tk. 50.38 as on December 31, 2024 and Tk. 51.95 as on June 30, 2024. Explanation for Significant Deviation: NOCFPS increased in 1st half of FY:2024-25 due to increase in short term debt and increase in capital gain.

GENEXIL: (Quarter 2) As per un-audited half yearly accounts of the company, Consolidated EPS was Tk. 0.57 for October-December 2024 as against Tk. 0.78 for October-December 2023; Consolidated EPS was Tk. 1.25 for July-December 2024 as against Tk. 1.60 for July-December 2023. Consolidated NOCFPS was Tk. 2.73 for July-December 2024 as against Tk. 2.38 for July-December 2023. Consolidated NAV per share was Tk. 21.40 as on December 31, 2024 and Tk. 20.38 as on June 30, 2024.

HRTEX: (Quarter 2) As per un-audited half yearly accounts of the company, EPS was Tk. 0.05 for October-December 2024 as against Tk. (3.50) for October-December 2023; EPS was Tk. (2.77) for July-December 2024 as against Tk. (2.56) for July-December 2023. NOCFPS was Tk. (8.81) for July-December 2024 as against Tk. (0.65) for July-December 2023. NAV per share was Tk. 18.66 as on December 31, 2024 and Tk. 21.43 as on June 30, 2024.

HWAWELLTEX: (Quarter 2) As per un-audited half yearly accounts of the company, EPS was Tk. 1.01 for October-December 2024 as against Tk. 0.95 for October-December 2023; EPS was Tk. 2.18 for July-December 2024 as against Tk. 2.34 for July-December 2023. NOCFPS was Tk. 0.74 for July-December 2024 as against Tk. 4.33 for July-December 2023. NAV per share (with revaluation) was Tk. 38.70 as on December 31, 2024 and Tk. 37.65 as on December 31, 2023.

ENVOYTEX: (Quarter 2) As per un-audited half yearly accounts of the company, EPS was Tk. 2.07 for October-December 2024 as against Tk. 0.80 for October-December 2023; EPS was Tk. 3.58 for July-December 2024 as against Tk. 1.45 for July-December 2023. NOCFPS was Tk. 0.86 for July-December 2024 as against Tk. 0.30 for July-December 2023. NAV per share was Tk. 53.51 as on December 31, 2024 and Tk. 51.93 as on June 30, 2024.

FEKDIL: (Quarter 2) As per un-audited half yearly accounts of the company, EPS was Tk. 0.35 for October-December 2024 as against Tk. (0.24) for October-December 2023; EPS was Tk. 0.73 for July-December 2024 as against Tk. (0.32) for July-December 2023. NOCFPS was Tk. (0.49) for July-December 2024 as against Tk. 4.07 for July-December 2023. NAV per share was Tk. 20.39 as on December 31, 2024 and Tk. 21.06 as on June 30, 2024. Reasons for deviation: EPS has been increased due to increase in sales revenue. NOCFPS has been decreased due to increase in cash paid to suppliers, operating expenses and finance cost.

EPGL: (Quarter 2) As per un-audited half yearly accounts of the company, EPS was Tk. 0.87 for October-December 2024 as against Tk. 0.04 for October-December 2023; EPS was Tk. (0.98) for

July-December 2024 as against Tk. 0.09 for July-December 2023. NOCFPS was Tk. 0.57 for July-December 2024 as against Tk. 0.36 for July-December 2023. NAV per share (with revaluation) was Tk. 37.19 as on December 31, 2024 and Tk. 37.45 as on June 30, 2024. NAV per share (without revaluation) was Tk. 25.49 as on December 31, 2024 and Tk. 25.55 as on June 30, 2024.

EGEN: (Quarter 2) As per un-audited half yearly accounts of the company, EPS was Tk. 0.21 for October-December 2024 as against Tk. 0.36 for October-December 2023; EPS was Tk. 0.41 for July-December 2024 as against Tk. 0.80 for July-December 2023. NOCFPS was Tk. 0.57 for July-December 2024 as against Tk. 0.78 for July-December 2023. NAV per share was Tk. 23.03 as on December 31, 2024 and Tk. 23.31 as on June 30, 2024.

LEGACYFOOT: (Quarter 2) As per un-audited half yearly accounts of the Company, Consolidated EPS was Tk. 0.02 for October-December 2024 as against Tk. (0.09) for October-December 2023; Consolidated EPS was Tk. 0.01 for July-December 2024 as against Tk. (0.12) for July-December 2023. Consolidated NOCFPS was Tk. 0.59 for July-December 2024 as against Tk. (0.45) for July-December 2023. Consolidated NAV per share was Tk. 11.17 as on December 31, 2024 and Tk. 11.19 as on June 30, 2024.

DSSL: (Quarter 2) As per un-audited half yearly accounts of the company, EPS was Tk. 0.05 for October-December 2024 as against Tk. 0.06 (restated) for October-December 2023; EPS was Tk. 0.34 for July-December 2024 as against Tk. 0.18 (restated) for July-December 2023. NOCFPS was Tk. 0.10 for July-December 2024 as against Tk. 0.06 for July-December 2023. NAV per share was Tk. 18.46 as on December 31, 2024 and Tk. 18.12 as on June 30, 2024.

KPCL: (Quarter 2) As per un-audited half yearly accounts of the Company, EPS was Tk. 0.04 for October-December 2024 as against Tk. (0.12) for October-December 2023; EPS was Tk. 0.08 for July-December 2024 as against Tk. 0.04 for July-December 2023. NOCFPS was Tk. 0.80 for July-December 2024 as against Tk. 1.54 for July-December 2023. NAV per share was Tk. 18.82 as on December 31, 2024 and Tk. 18.34 as on June 30, 2024. Reasons for deviation in EPS and NOCFPS: EPS has been increase due to increase in share of profit from associate company and decrease in finance cost. NOCFPS has been decreased mainly due to poor collection of receivables from BPDB against sales.

ISNLTD: (Quarter 2) As per un-audited half yearly accounts of the Company, EPS was Tk. 0.03 for October-December 2024 as against Tk. 0.09 for October-December 2023; EPS was Tk. (0.08) for July-December 2024 as against Tk. 0.18 for July-December 2023. NOCFPS was Tk. 0.73 for July-December 2024 as against Tk. 0.34 for July-December 2023. NAV per share was Tk. 2.84 as on December 31, 2024 and Tk. 2.96 as on June 30, 2024.

DESHBANDHU: (Quarter 2) As per un-audited half yearly accounts of the company, EPS was Tk. (0.70) for October-December 2024 as against Tk. 0.08 for October-December 2023; EPS was Tk. (1.34) for July-December 2024 as against Tk. 0.17 for July-December 2023. NOCFPS was Tk. (1.29) for July-December 2024 as against Tk. 0.32 for July-December 2023. NAV per share was Tk. 17.18 as on December 31, 2024 and Tk. 18.51 as on June 30, 2024. Significant Variance: During the 2nd quarter period ended on 31 December 2024, the Net Asset Value (NAV) per share of the Company decreased significantly.

ICBAGRANI1: (Quarter 2) As per un-audited half yearly accounts of the fund, EPU was Tk. (0.42) for October-December 2024 as against Tk. 0.14 for October-December 2023; EPU was Tk. 0.68 for July-December 2024 as against Tk. 0.13 for July-December 2023. NOCFPU was Tk. 0.02 for July-December 2024 as against Tk. (0.06) for July-December 2023. NAV per unit at Market Price was Tk. 9.33 as on December 31, 2024 and Tk. 8.64 as on June 30, 2024. NAV per unit at Cost Price was Tk. 11.89 as on December 31, 2024 and Tk. 11.42 as on June 30, 2024.

ICBSONALI1: (Quarter 2) As per un-audited half yearly accounts of the fund, EPU was Tk. (0.45) for October-December 2024 as against Tk. 0.08 for October-December 2023; EPU was Tk. 0.27 for July-December 2024 as against Tk. 0.10 for July-December 2023. NOCFPU was Tk. 0.09 for July-December 2024 as against Tk. (0.03) for July-December 2023. NAV per unit at Market Price was Tk. 8.54 as on December 31, 2024 and Tk. 8.27 as on June 30, 2024. NAV per unit at Cost Price was Tk. 12.38 as on December 31, 2024 and Tk. 12.08 as on June 30, 2024.

IFILISLMF1: (Quarter 2) As per un-audited half yearly accounts of the Fund, EPU was Tk. (0.44) for

October-December 2024 as against Tk. 0.12 for October-December 2023; EPU was Tk. (0.11) for July-December 2024 as against Tk. (0.09) for July-December 2023. NOCFPU was Tk. 0.12 for July-December 2024 as against Tk. 0.09 for July-December 2023. NAV per unit at Market Price was Tk. 7.01 as on December 31, 2024 and Tk. 7.12 (Re-stated) as on June 30, 2024. NAV per unit at Cost Price was Tk. 11.70 as on December 31, 2024 and Tk. 11.50 (Re-stated) as on June 30, 2024.

ICB3RDNRB: (Quarter 2) As per un-audited half yearly accounts of the Fund, EPU was Tk. (0.35) for October-December 2024 as against Tk. 0.05 for October-December 2023; EPU was Tk. 0.30 for July-December 2024 as against Tk. 0.01 for July-December 2023. NOCFPU was Tk. 0.07 for July-December 2024 as against Tk. (0.06) for July-December 2023. NAV per unit at Market Price was Tk. 7.58 as on December 31, 2024 and Tk. 7.28 as on June 30, 2024. NAV per unit at Cost Price was Tk. 12.42 as on December 31, 2024 and Tk. 12.16 as on June 30, 2024.

NAVANAPHAR: (Quarter 2) As per un-audited half yearly accounts of the company, EPS was Tk. 1.00 for October-December 2024 as against Tk. 0.98 for October-December 2023; EPS was Tk. 2.25 for July-December 2024 as against Tk. 2.09 for July-December 2023. NOCFPS was Tk. 3.16 for July-December 2024 as against Tk. 0.87 for July-December 2023. NAV per share was Tk. 44.10 as on December 31, 2024 and Tk. 42.46 as on June 30, 2024. NOCFPS has been increased due to cash received from customers was higher than cash payment to the vendors in the reporting period.

PRIME1ICBA: (Quarter 2) As per un-audited half yearly accounts of the Fund, EPU was Tk. (0.31) for October-December 2024 as against Tk. 0.12 for October-December 2023; EPU was Tk. 0.17 for July-December 2024 as against Tk. 0.01 for July-December 2023. NOCFPU was Tk. 0.05 for July-December 2024 as against Tk. (0.07) for July-December 2023. NAV per unit at Market Price was Tk. 8.06 as on December 31, 2024 and Tk. 7.90 as on June 30, 2024. NAV per unit at Cost Price was Tk. 12.80 as on December 31, 2024 and Tk. 12.56 as on June 30, 2024.

NPOLYMER: (Quarter 2) As per un-audited half yearly accounts of the company, EPS was Tk. 0.01 for October-December 2024 as against Tk. 0.41 for October-December 2023; EPS was Tk. 0.38 for July-December 2024 as against Tk. 1.01 for July-December 2023. NOCFPS was Tk. 6.19 for July-December 2024 as against Tk. 1.09 for July-December 2023. NAV per share was Tk. 29.96 as on December 31, 2024 and Tk. 30.63 as on June 30, 2024.

ICBEPMF1S1: (Quarter 2) As per un-audited half yearly accounts of the Fund, EPU was Tk. (0.31) for October-December 2024 as against Tk. 0.07 for October-December 2023; EPU was Tk. 0.02 for July-December 2024 as against Tk. 0.04 for July-December 2023. NOCFPU was Tk. (0.01) for July-December 2024 as against Tk. (0.05) for July-December 2023. NAV per unit at Market Price was Tk. 7.64 as on December 31, 2024 and Tk. 7.61 as on June 30, 2024. NAV per unit at Cost Price was Tk. 12.66 as on December 31, 2024 and Tk. 12.44 as on June 30, 2024.

ICBAMCL2ND: (Quarter 2) As per un-audited half yearly accounts of the fund, EPU was Tk. (0.26) for October-December 2024 as against Tk. 0.17 for October-December 2023; EPU was Tk. 0.12 for July-December 2024 as against Tk. 0.11 for July-December 2023. NOCFPU was Tk. (0.06) for July-December 2024 as against Tk. (0.10) for July-December 2023. NAV per unit at Market Price was Tk. 8.35 as on December 31, 2024 and Tk. 8.23 as on June 30, 2024. NAV per unit at Cost Price was Tk. 14.10 as on December 31, 2024 and Tk. 13.90 as on June 30, 2024.

STANCERAM: (Quarter 2) As per un-audited half yearly accounts of the company, EPS was Tk. (2.82) for October-December 2024 as against Tk. (4.71) for October-December 2023; EPS was Tk. (9.96) for July-December 2024 as against Tk. (12.05) for July-December 2023. NOCFPS was Tk. (1.63) for July-December 2024 as against Tk. (10.51) for July-December 2023. NAV per share was Tk. (47.81) as on December 31, 2024 and Tk. (37.84) as on June 30, 2024.

TALLUSPIN: (Quarter 2) As per un-audited half yearly accounts of the company, EPS was Tk. (0.98) for July-December 2024 as against Tk. (0.97) for July-December 2023. NOCFPS was Tk. 0.01 for July-December 2024 as against Tk. 0.017 for July-December 2023. NAV per share was Tk. 15.16 as on December 31, 2024 and Tk. 17.86 as on December 31, 2023.

JHRML: (Quarter 2) As per un-audited half yearly accounts of the Company, As per un-audited half yearly

accounts of the Company, Consolidated EPS was Tk. 0.51 for October-December 2024 as against Tk. 0.63 for October-December 2023; Consolidated EPS was Tk. 1.06 for July-December 2024 as against Tk. 1.17 for July-December 2023. Consolidated NOCFPS was Tk. 0.36 for July-December 2024 as against Tk. 1.07 for July-December 2023. Consolidated NAV per share was Tk. 35.01 as on December 31, 2024 and Tk. 33.95 as on June 30, 2024.

PREMIERCEM: (Quarter 2) As per un-audited half yearly accounts of the company, Consolidated EPS was Tk. 0.23 for October-December 2024 as against Tk. 2.09 for October-December 2023; Consolidated EPS was Tk. 0.36 for July-December 2024 as against Tk. 2.63 for July-December 2023. Consolidated NOCFPS was Tk. 5.48 for July-December 2024 as against Tk. 5.03 for July-December 2023. Consolidated NAV per share was Tk. 63.58 as on December 31, 2024 and Tk. 65.37 as on June 30, 2024.

ACMELAB: (Quarter 2) As per un-audited half yearly accounts of the Company, EPS was Tk. 2.86 for October-December 2024 as against Tk. 2.67 for October-December 2023; EPS was Tk. 5.47 for July-December 2024 as against Tk. 5.78 for July-December 2023. NOCFPS was Tk. 6.86 for July-December 2024 as against Tk. 5.02 for July-December 2023. NAV per share was Tk. 120.37 as on December 31, 2024 and Tk. 118.39 as on June 30, 2024.

PAPERPROC: (Quarter 2) As per un-audited half yearly accounts of the company, Basic EPS was Tk. 0.69 for October-December 2024 as against Tk. 1.25 for October-December 2023; Basic EPS was Tk. 1.72 for July-December 2024 as against Tk. 2.43 for July-December 2023. Diluted EPS was Tk. 0.69 for October-December 2024 as against Tk. 0.44 for October-December 2023; Diluted EPS was Tk. 1.72 for July-December 2024 as against Tk. 0.86 for July-December 2023. Basic NOCFPS was Tk. 0.58 for July-December 2024 as against Tk. 1.79 for July-December 2023. Diluted NOCFPS was Tk. 0.58 for July-December 2024 as against Tk. 0.63 for July-December 2023. Basic NAV per share was Tk. 74.30 as on December 31, 2024 and Tk. 72.59 as on June 30, 2024.

COPPERTECH: (Quarter 2) As per un-audited half yearly accounts of the Company, EPS was Tk. 0.21 for October-December 2024 as against Tk. 0.16 for October-December 2023; EPS was Tk. 0.23 for July-December 2024 as against Tk. 0.27 for July-December 2023. NOCFPS was Tk. 1.23 for July-December 2024 as against Tk. 0.84 for July-December 2023. NAV per share was Tk. 14.12 as on December 31, 2024 and Tk. 13.89 as on June 30, 2024.

MHSML: (Quarter 2) As per un-audited half yearly accounts of the Company, EPS was Tk. 0.24 for October-December 2024 as against Tk. 0.32 for October-December 2023; EPS was Tk. 0.41 for July-December 2024 as against Tk. 0.47 for July-December 2023. NOCFPS was Tk. 0.53 for July-December 2024 as against Tk. 0.49 for July-December 2023. NAV per share was Tk. 20.10 as on December 31, 2024 and Tk. 19.99 as on June 30, 2024.

CENTRALPHL: (Quarter 2) As per un-audited half yearly accounts of the Company, EPS was Tk. (0.14) for October-December 2024 as against Tk. (0.09) for October-December 2023; EPS was Tk. (0.16) for July-December 2024 as against Tk. (0.15) for July-December 2023. NOCFPS was Tk. (0.00) for July-December 2024 as against Tk. (0.00) for July-December 2023. NAV per share was Tk. 6.89 as on December 31, 2024 and Tk. 7.06 as on June 30, 2024.

BPPL: (Quarter 2) As per un-audited half yearly accounts of the Company, Consolidated EPS was Tk. 0.01 for October-December 2024 as against Tk. 0.52 for October-December 2023; Consolidated EPS was Tk. (0.12) for July-December 2024 as against Tk. 0.47 for July-December 2023. Consolidated NOCFPS was Tk. (7.95) for July-December 2024 as against Tk. (17.49) for July-December 2023. Consolidated NAV per share was Tk. 26.16 as on December 31, 2024 and Tk. 26.52 as on June 30, 2024.

BESTHLONG: (Quarter 2) As per un-audited half yearly accounts of the Company, consolidated EPS was Tk. 0.11, consolidated NOCFPS was Tk. 0.55 and consolidated NAV per share was Tk. 53.36 for the period ended December 31, 2024 as against Tk. 0.77, Tk. 0.84 and Tk. 58.14 for the period ended December 31, 2023. Reasons for Significant Deviations: The decline in EPS for during the six months (2024-2025) compared to the previous period is primarily attributed to the country's political instability which has impacted the tourism industry, Resulting in an unexpected drop in revenue.

TOSRIFA: (Quarter 2) As per un-audited half yearly accounts of the company, EPS was Tk. 0.19 for

October-December 2024 as against Tk. 0.13 for October-December 2023; EPS was Tk. 0.26 for July-December 2024 as against Tk. 0.46 for July-December 2023. NOCFPS was Tk. (3.10) for July-December 2024 as against Tk. 5.14 for July-December 2023. NAV per share was Tk. 31.03 as on December 31, 2024 and Tk. 31.12 as on June 30, 2024. Clarification regarding signification deviation: NOCFPS has been decreased during the period over earlier period due to increase of supplier's payment during the period for procurement of raw material. NAVPS has been decreased due to cash dividend payment to respective shareholders during the period.

BEACONPHAR: (Quarter 2) As per un-audited half yearly accounts of the Company, EPS was Tk. 1.91 for October-December 2024 as against Tk. 1.65 for October-December 2023; EPS was Tk. 3.47 for July-December 2024 as against Tk. 3.25 for July-December 2023. NOCFPS was Tk. 6.38 for July-December 2024 as against Tk. (2.34) for July-December 2023. NAV per share was Tk. 28.23 as on December 31, 2024 and Tk. 26.37 as on June 30, 2024.

BBSCABLES: (Quarter 2) As per un-audited half yearly accounts of the Company, EPS was Tk. (0.48) for October-December 2024 as against Tk. 0.12 for October-December 2023; EPS was Tk. (0.68) for July-December 2024 as against Tk. (0.21) for July-December 2023. NOCFPS was Tk. 0.83 for July-December 2024 as against Tk. 0.79 for July-December 2023. NAV per share was Tk. 31.38 as on December 31, 2024 and Tk. 32.16 as on June 30, 2024. Reasons for deviations: 1. EPS: The present political & economic crisis which has reduced the purchase power of all segment of customers.

SEAPEARL: (Quarter 2) As per un-audited half yearly accounts of the company, EPS was Tk. (0.31) for October-December 2024 as against Tk. 1.16 for October-December 2023; EPS was Tk. (1.37) for July-December 2024 as against Tk. 2.78 for July-December 2023. NOCFPS was Tk. 1.65 for July-December 2024 as against Tk. 6.37 for July-December 2023. NAV per share was Tk. 17.08 as on December 31, 2024 and Tk. 18.49 as on June 30, 2024.

VFSTD: (Quarter 2) As per un-audited half yearly accounts of the company, EPS was Tk. 0.06 for October-December 2024 as against Tk. 0.19 for October-December 2023; EPS was Tk. 0.07 for July-December 2024 as against Tk. 0.21 for July-December 2023. NOCFPS was Tk. 0.002 for July-December 2024 as against Tk. 0.03 for July-December 2023. NAV per share was Tk. 20.32 as on December 31, 2024 and Tk. 20.14 as on December 31, 2023.

ATCSLGF: (Quarter 2) As per un-audited half yearly accounts of the Fund, EPU was Tk. (0.73) for October-December 2024 as against Tk. (0.01) for October-December 2023; EPU was Tk. (0.00) for July-December 2024 as against Tk. (0.05) for July-December 2023. NOCFPU was Tk. 0.11 for July-December 2024 as against Tk. (0.03) for July-December 2023. NAV per unit at market price was Tk. 8.31 as on December 31, 2024 and Tk. 8.31 as on June 30, 2024. NAV per unit at cost price was Tk. 11.08 as on December 31, 2024 and Tk. 11.25 as on June 30, 2024.

DOREENPWR: (Quarter 2) As per un-audited half yearly accounts of the company, Consolidated EPS was Tk. 0.53 for October-December 2024 as against Tk. 1.03 for October-December 2023; Consolidated EPS was Tk. 2.01 for July-December 2024 as against Tk. 2.83 for July-December 2023. Consolidated NOCFPS was Tk. 0.42 for July-December 2024 as against Tk. (1.55) for July-December 2023. Consolidated NAV per share with revaluation was Tk. 51.24 as on December 31, 2024 and Tk. 49.57 as on June 30, 2024.

APEXFOODS: (Quarter 2) As per un-audited half yearly accounts of the Company, EPS was Tk. 0.32 for October-December 2024 as against Tk. 0.90 for October-December 2023; EPS was Tk. 2.52 for July-December 2024 as against Tk. 3.15 for July-December 2023. NOCFPS was Tk. (47.78) for July-December 2024 as against Tk. (41.13) for July-December 2023. NAV per share was Tk. 124.45 as on December 31, 2024 and Tk. 127.82 as on June 30, 2024.

KOHINOOR: (Quarter 2) As per un-audited half yearly accounts of the Company, Basic EPS was Tk. 3.85 for October-December 2024 as against Tk. 3.10 for October-December 2023; Basic EPS was Tk. 7.56 for July-December 2024 as against Tk. 6.06 for July-December 2023; Diluted EPS was Tk. 3.50 for October-December 2024 as against Tk. 2.82 for October-December 2023; Diluted EPS was Tk. 6.87 for July-December 2024 as against Tk. 5.51 for July-December 2023. Basic NOCFPS was Tk. 17.36 for July-December 2024 as against Tk. 22.52 for July-December 2023; Diluted NOCFPS was Tk. 15.79 for July-December 2024 as against Tk. 20.47 for July-December 2023. Basic NAV per share was Tk. 66.08 as on

December 31, 2024 and Tk. 60.35 as on June 30, 2024.

APEXSPINN: (Quarter 2) As per un-audited half yearly accounts of the Company, EPS was Tk. 1.04 for October-December 2024 as against Tk. 1.02 for October-December 2023; EPS was Tk. 2.01 for July-December 2024 as against Tk. 1.91 for July-December 2023. NOCFPS was Tk. 12.25 for July-December 2024 as against Tk. 26.26 for July-December 2023. NAV per share was Tk. 62.30 as on December 31, 2024 and Tk. 63.01 as on June 30, 2024. NOCFPS has decreased due to decrease of collection from revenue as compared to last year's same period.

ANWARGALV: (Quarter 2) As per un-audited half yearly accounts of the Company, EPS was Tk. (0.93) for October-December 2024 as against Tk. 1.09 for October-December 2023; EPS was Tk. (1.81) for July-December 2024 as against Tk. 2.19 for July-December 2023. NOCFPS was Tk. (1.22) for July-December 2024 as against Tk. 2.02 for July-December 2023. NAV per share was Tk. 5.72 as on December 31, 2024 and Tk. 14.70 as on June 30, 2024.

DOMINAGE: (Quarter 2) As per un-audited half yearly accounts of the company, EPS was Tk. 0.01 for October-December 2024 as against Tk. (0.02) for October-December 2023; EPS was Tk. 0.09 for July-December 2024 as against Tk. 0.02 for July-December 2023. NOCFPS was Tk. 0.26 for July-December 2024 as against Tk. 0.17 for July-December 2023. NAV per share was Tk. 17.21 as on December 31, 2024 and Tk. 17.13 as on June 30, 2024.

KDSALTD: (Quarter 2) As per un-audited half yearly accounts of the Company, EPS was Tk. 0.49 for October-December 2024 as against Tk. 0.44 for October-December 2023; EPS was Tk. 1.05 for July-December 2024 as against Tk. 0.91 for July-December 2023. NOCFPS was Tk. 2.32 for July-December 2024 as against Tk. 7.76 for July-December 2023. NAV per share was Tk. 26.57 as on December 31, 2024 and Tk. 27.29 as on June 30, 2024.

ACFL: (Quarter 2) As per un-audited half yearly accounts of the Company, EPS was Tk. (0.11) for October-December 2024 as against Tk. 0.02 for October-December 2023; EPS was Tk. 0.13 for July-December 2024 as against Tk. 0.05 for July-December 2023. NOCFPS was Tk. 2.43 for July-December 2024 as against Tk. 1.59 for July-December 2023. NAV per share was Tk. 33.96 as on December 31, 2024 and Tk. 33.74 as on June 30, 2024.

MONNOCERA: (Quarter 2) As per un-audited half yearly accounts of the company, EPS was Tk. 0.13 for October-December 2024 as against Tk. 0.01 for October-December 2023; EPS was Tk. 0.21 for July-December 2024 as against Tk. 0.75 for July-December 2023. NOCFPS was Tk. 1.89 for July-December 2024 as against Tk. 0.11 for July-December 2023. NAV per share was Tk. 80.13 as on December 31, 2024 and Tk. 79.99 as on June 30, 2024.

BBS: (Quarter 2) As per un-audited half yearly accounts of the Company, EPS was Tk. (0.17) for October-December 2024 as against Tk. (0.21) for October-December 2023; EPS was Tk. (0.44) for July-December 2024 as against Tk. (0.40) for July-December 2023. NOCFPS was Tk. 0.24 for July-December 2024 as against Tk. 0.60 for July-December 2023. NAV per share was Tk. 11.31 as on December 31, 2024 and Tk. 12.92 as on June 30, 2024.

INTRACO: (Quarter 2) As per un-audited half yearly accounts of the Company, Consolidated EPS was Tk. 0.47 for October-December, 2024 as against Tk. 0.32 for October-December, 2023; Consolidated EPS was Tk. 0.73 for July-December, 2024 as against Tk. 0.63 for July-December, 2023. Consolidated NOCFPS was Tk. 0.40 for July-December, 2024 as against Tk. 0.82 for July-December, 2023. Consolidated NAV per share was Tk. 12.77 as on December 31, 2024 and Tk. 12.39 as on June 30, 2024.

AGNISYSL: (Quarter 2) As per un-audited half yearly accounts of the Company, EPS was Tk. 0.60 for October-December 2024 as against Tk. 0.30 for October-December 2023; EPS was Tk. 0.92 for July-December 2024 as against Tk. 0.58 for July-December 2023. NOCFPS was Tk. 1.06 for July-December 2024 as against Tk. 0.53 for July-December 2023. NAV per share was Tk. 17.54 as on December 31, 2024 and Tk. 16.62 as on June 30, 2024.

MATINSPINN: (Quarter 2) As per un-audited half yearly accounts of the Company, EPS was Tk. 1.58 for October-December 2024 as against Tk. 1.59 for October-December 2023; EPS was Tk. 2.61 for July-December 2024 as against Tk. 0.58 for July-December 2023. NOCFPS was Tk. 13.64 for July-December

2024 as against Tk. 6.47 for July-December 2023. NAV per share (with Revaluation reserves) was Tk. 55.30 as on December 31, 2024 and Tk. 57.68 as on June 30, 2024.

AIL: (Quarter 2) As per un-audited half yearly accounts of the Company, Diluted EPS was Tk. 0.80 for October-December 2024 as against Tk. 0.50 for October-December 2023; Diluted EPS was Tk. 1.50 for July-December 2024 as against Tk. 0.98 for July-December 2023. Diluted NOCFPS was Tk. 0.10 for July-December 2024 as against Tk. 0.12 for July-December 2023. Diluted NAV per share was Tk. 23.19 as on December 31, 2024 and Tk. 22.32 as on June 30, 2024. EPS has increased mainly due to increase of production.

BARKAPOWER: (Quarter 2) As per un-audited half yearly accounts of the Company, Consolidated EPS was Tk. (0.09) for October-December 2024 as against Tk. 0.51 for October-December 2023; Consolidated EPS was Tk. 0.04 for July-December 2024 as against Tk. 0.73 for July-December 2023. Consolidated NOCFPS was Tk. 2.16 for July-December 2024 as against Tk. 0.69 for July-December 2023. Consolidated NAV per share was Tk. 22.30 as on December 31, 2024 and Tk. 22.61 as on June 30, 2024. Consolidated EPS has decreased due to decrease of revenue as a result of expiration of Power Purchase Agreement with BPDB on 23rd October 2024. Consolidated NOCFPS has increased due to increase of collection from customer compared to same period of the earlier year.

MJLBD: (Quarter 2) As per un-audited half yearly accounts of the Company, Consolidated EPS was Tk. 3.23 for October-December 2024 as against Tk. 2.31 for October-December 2023; Consolidated EPS was Tk. 6.66 for July-December 2024 as against Tk. 5.01 for July-December 2023. Consolidated NOCFPS was Tk. (3.02) for July-December 2024 as against Tk. 6.87 for July-December 2023. Consolidated NAV per share was Tk. 49.42 as on December 31, 2024 and Tk. 48.03 as on June 30, 2024.

ORIONPHARM: (Quarter 2) As per un-audited half yearly accounts of the company, Consolidated EPS was Tk. (0.44) for October-December 2024 as against Tk. 0.47 for October-December 2023; Consolidated EPS was Tk. (0.20) for July-December 2024 as against Tk. 1.23 for July-December 2023. Consolidated NOCFPS was Tk. 4.26 for July-December 2024 as against Tk. 2.68 for July-December 2023. Consolidated NAV per share including revaluation surplus was Tk. 89.82 as on December 31, 2024 and Tk. 92.05 as on June 30, 2024. Consolidated NAV per share excluding revaluation surplus was Tk. 82.06 as on December 31, 2024 and Tk. 84.27 as on June 30, 2024.

BANGAS: (Quarter 2) As per un-audited half yearly accounts of the Company, EPS was Tk. 0.15 for July-December 2024 as against Tk. 0.14 for July-December 2023. NOCFPS was Tk. (0.13) for July-December 2024 as against Tk. 0.41 for July-December 2023. NAV per share was Tk. 21.16 as on December 31, 2024 and Tk. 21.10 as on December 31, 2023.

USMANIAGL: (Quarter 2) As per un-audited half yearly accounts of the company, EPS was Tk. (1.25) for October-December 2024 as against Tk. (1.48) for October-December 2023; EPS was Tk. (2.54) for July-December 2024 as against Tk. (4.59) for July-December 2023. NOCFPS was Tk. (1.97) for July-December 2024 as against Tk. (4.09) for July-December 2023. NAV per share was Tk. 67.52 as on December 31, 2024 and Tk. 70.06 as on June 30, 2024. The company has informed that production of furnace no-2 was closed temporarily from 30.08.2023 to till date as per decision of 360th Board Meeting held on 24.08.2023 for valuable energy saving and prevention of financial loss regarding the opinion of the expert committee.

MIRACLEIND: (Quarter 2) As per un-audited half yearly accounts of the Company, EPS was Tk. (0.18) for October-December 2024 as against Tk. (0.38) for October-December 2023; EPS was Tk. (0.99) for July-December 2024 as against Tk. (1.14) for July-December 2023. NOCFPS was Tk. (1.18) for October-December 2024 as against Tk. (0.84) for October-December 2023. NAV per share was Tk. 18.99 as on December 31, 2024 and Tk. 13.62 as on December 31, 2023.

ORIONINFU: (Quarter 2) As per un-audited half yearly accounts of the company, EPS was Tk. 0.49 for October-December 2024 as against Tk. 0.41 for October-December 2023; EPS was Tk. 1.03 for July-December 2024 as against Tk. 1.07 for July-December 2023. NOCFPS was Tk. (0.21) for July-December 2024 as against Tk. 0.38 for July-December 2023. NAV per share was Tk. 15.33 as on December 31, 2024 and Tk. 15.45 as on June 30, 2024.

BENGALWTL: (Quarter 2) As per un-audited half yearly accounts of the Company, EPS was Tk. 0.14 for

October-December 2024 as against Tk. 0.13 for October-December 2023; EPS was Tk. 0.30 for July-December 2024 as against Tk. 0.28 for July-December 2023. NOCFPS was Tk. 0.76 for July-December 2024 as against Tk. 0.81 for July-December 2023. NAV per share was Tk. 26.00 as on December 31, 2024 and Tk. 25.93 as on June 30, 2024.

ETL: (Quarter 2) As per un-audited half yearly accounts of the company, EPS was Tk. (0.23) for October-December 2024 as against Tk. 0.12 for October-December 2023; EPS was Tk. (0.22) for July-December 2024 as against Tk. 0.12 for July-December 2023. NOCFPS was Tk. 1.59 for July-December 2024 as against Tk. (0.61) for July-December 2023. NAV per share was Tk. 12.54 as on December 31, 2024 and Tk. 13.01 as on June 30, 2024.

OAL: (Quarter 2) As per un-audited half yearly accounts of the company, EPS was Tk. (0.18) for October-December 2024 as against Tk. (0.27) for October-December 2023; EPS was Tk. (0.35) for July-December 2024 as against Tk. (0.36) for July-December 2023. NOCFPS was Tk. 0.04 for July-December 2024 as against Tk. (0.04) for July-December 2023. NAV per share was Tk. 9.89 as on December 31, 2024 and Tk. 10.25 as on June 30, 2024.

APEXTANRY: (Quarter 2) As per un-audited half yearly accounts of the company, EPS was Tk. (3.29) for October-December 2024 as against Tk. (1.03) for October-December 2023; EPS was Tk. (7.99) for July-December 2024 as against Tk. (3.71) for July-December 2023. NOCFPS was Tk. 2.43 for July-December 2024 as against Tk. (2.44) for July-December 2023. NAV per share was Tk. 36.79 as on December 31, 2024 and Tk. 45.43 as on June 30, 2024.

SONARGAON: (Quarter 2) As per un-audited half yearly accounts of the Company, EPS was Tk. (0.23) for October-December 2024 as against Tk. (0.17) for October-December 2023; EPS was Tk. (0.21) for July-December 2024 as against Tk. (0.25) for July-December 2023. NOCFPS was Tk. 0.025 for July-December 2024 as against Tk. 0.028 for July-December 2023. NAV per share was Tk. 19.11 as on December 31, 2024 and Tk. 19.31 as on June 30, 2024. Reasons for deviation in NOCFPS and NAVPS: NOCFPS has been decreased due to higher payment to party and others. NAVPS has been decreased due to net profit after tax.

BXPHARMA: (Quarter 2) As per un-audited half yearly accounts of the Company, Consolidated EPS was Tk. 4.10 for October-December 2024 as against Tk. 3.21 for October-December 2023; Consolidated EPS was Tk. 7.87 for July-December 2024 as against Tk. 6.69 for July-December 2023. Consolidated NOCFPS was Tk. 6.13 for July-December 2024 as against Tk. 10.01 for July-December 2023. Consolidated NAV per share was Tk. 111.35 as on December 31, 2024 and Tk. 101.11 as on December 31, 2023.

DULAMIACOT: (Quarter 2) As per un-audited half yearly accounts of the company, EPS was Tk. 0.02 for October-December 2024 as against Tk. (0.14) for October-December 2023; EPS was Tk. 0.23 for July-December 2024 as against Tk. (0.40) for July-December 2023. NOCFPS was Tk. 0.37 for July-December 2024 as against Tk. (0.27) for July-December 2023. NAV per share was Tk. (39.87) as on December 31, 2024 and Tk. (40.08) as on June 30, 2024. However, the scrip is suspended in CSE.

FORTUNE: (Quarter 2) As per un-audited half yearly accounts of the company, EPS was Tk. 0.09 for October-December 2024 as against Tk. 0.94 for October-December 2023; EPS was Tk. 0.20 for July-December 2024 as against Tk. 1.14 for July-December 2023. NOCFPS was Tk. 0.56 for July-December 2024 as against Tk. 0.50 for July-December 2023. NAV per share was Tk. 13.70 as on December 31, 2024 and Tk. 13.58 as on June 30, 2024.

QUEENSOUTH: (Quarter 2) As per un-audited half yearly accounts of the company, EPS was Tk. 0.11 for October-December 2024 as against Tk. 0.05 for October-December 2023; EPS was Tk. 0.19 for July-December 2024 as against Tk. 0.12 for July-December 2023. NOCFPS was Tk. 1.80 for July-December 2024 as against Tk. (1.13) for July-December 2023. NAV per share was Tk. 15.81 as on December 31, 2024 and Tk. 15.71 as on June 30, 2024.

ARGONDENIM: (Quarter 2) As per un-audited half yearly accounts of the company, EPS was Tk. 0.57 for October-December 2024 as against Tk. 0.14 for October-December 2023; EPS was Tk. 1.02 for July-December 2024 as against Tk. 0.43 for July-December 2023. NOCFPS was Tk. 1.94 for July-December 2024 as against Tk. 2.59 for July-December 2023. NAV per share was Tk. 24.91 as on December 31, 2024 and Tk. 23.89 as on June 30, 2024.

AZIZPIPES: (Quarter 2) As per un-audited half yearly accounts of the Company, EPS was Tk. (0.86) for October-December 2024 as against Tk. (1.58) for October-December 2023; EPS was Tk. (1.68) for July-December 2024 as against Tk. (2.59) for July-December 2023. NOCFPS was Tk. (0.27) for July-December 2024 as against Tk. 0.35 for July-December 2023. NAV per share was Tk. (38.94) as on December 31, 2024 and Tk. (37.28) as on June 30, 2024. Reasons for deviation: EPS has been increased due to decrease in Cost of Goods Sold as compared to the same period of last year. NOCFPS has been decreased due to decrease in collection from sales and decrease of payment as compared to the same period of last year.

SEMLIBLSF: (Quarter 2) As per un-audited half yearly accounts of the Fund, EPU was Tk. (0.23) for October-December 2024 as against Tk. 0.11 for October-December 2023; EPU was Tk. 0.39 for July-December 2024 as against Tk. 0.13 for July-December 2023. NOCFPU was Tk. 0.37 for July-December 2024 as against Tk. 0.14 for July-December 2023. NAV per unit at market price (Fair Value) was Tk. 9.78 as on December 31, 2024 and Tk. 9.38 as on June 30, 2024. NAV per unit at cost price was Tk. 11.28 as on December 31, 2024 and Tk. 10.89 as on June 30, 2024.

DACCADYE: (Quarter 2) As per un-audited half yearly accounts of the Company, EPS was Tk. (1.65) for October-December 2024 as against Tk. (0.21) for October-December 2023; EPS was Tk. (2.09) for July-December 2024 as against Tk. (0.63) for July-December 2023. NOCFPS was Tk. 0.20 for July-December 2024 as against Tk. 0.40 for July-December 2023. NAV per share was Tk. 29.45 as on December 31, 2024 and Tk. 31.51 as on June 30, 2024.

TITASGAS: (Quarter 2) As per un-audited half yearly accounts of the company, EPS was Tk. (5.28) for October-December 2024 as against Tk. 0.40 for October-December 2023; EPS was Tk. (7.19) for July-December 2024 as against Tk. 0.47 for July-December 2023. NOCFPS was Tk. 5.53 for July-December 2024 as against Tk. 0.60 for July-December 2023. NAV per share was Tk. 90.46 as on December 31, 2024 and Tk. 98.15 as on June 30, 2024. During July-24 to Dec-24, the company reported a system loss of 10.63%, of which allowable system loss is 2%. That's why the company had to bear a huge amount of purchase liability without getting any revenue.

BEXIMCO: (Quarter 2) As per un-audited half yearly accounts of the company, EPS was Tk. (2.58) for October-December 2024 as against Tk. 0.82 for October-December 2023; EPS was Tk. (3.78) for July-December 2024 as against Tk. 0.03 for July-December 2023. NOCFPS was Tk. 12.58 for July-December 2024 as against Tk. 1.44 for July-December 2023. NAV per share was Tk. 82.57 as on December 31, 2024 and Tk. 93.98 as on December 31, 2023.

GHAIL: (Quarter 2) As per un-audited half yearly accounts of the company, EPS was Tk. (0.07) for October-December 2024 as against Tk. (0.14) for October-December 2023; EPS was Tk. (0.15) for July-December 2024 as against Tk. (0.13) for July-December 2023. NOCFPS was Tk. 1.55 for July-December 2024 as against Tk. 0.57 for July-December 2023. NAV per share was Tk. 12.57 as on December 31, 2024 and Tk. 13.28 as on December 31, 2023.

SPCERAMICS: (Quarter 2) As per un-audited half yearly accounts of the company, EPS was Tk. (1.01) for October-December 2024 as against Tk. 0.01 for October-December 2023; EPS was Tk. (1.35) for July-December 2024 as against Tk. 0.02 for July-December 2023. NOCFPS was Tk. 0.46 for July-December 2024 as against Tk. 0.54 for July-December 2023. NAV per share was Tk. 29.77 as on December 31, 2024 and Tk. 31.09 as on December 31, 2023.

UNIQUEHRL: (Quarter 2) As per un-audited half yearly accounts of the Company, EPS (Basic and Diluted) was Tk. 1.12 for October-December 2024 as against Tk. 0.51 for October-December 2023; EPS was Tk. 1.56 for July-December 2024 as against Tk. 0.87 for July-December 2023. NOCFPS was Tk. 3.67 for July-December 2024 as against Tk. 2.84 for July-December 2023. NAV per share was Tk. 88.47 as on December 31, 2024 and Tk. 88.75 as on June 30, 2024. EPS: The students' movement in July-August of this year and its subsequent events, produced widespread unrest and heightened security concerns which severely affected the business, especially tours & travels sector.

NAHEEACP: (Quarter 2) As per un-audited half yearly accounts of the Company, EPS was Tk. 0.12 for October-December 2024 as against Tk. 0.22 for October-December 2023; EPS was Tk. 0.28 for July-December 2024 as against Tk. 0.71 for July-December 2023. NOCFPS was Tk. (0.53) for July-December 2024 as against Tk. 0.39 for July-December 2023. NAV per share was Tk. 19.37 as on December 31, 2024 and

Tk. 19.48 as on June 30, 2024. Reason for significant deviation: EPS: The Company has made a net profit of Tk. 19,376,521 during this period ended on 30 December 2024 whereas the net profit during the previous period was 48,280,350.

WALTONHIL: (Quarter 2) As per un-audited half yearly accounts of the company, EPS was Tk. 5.13 for October-December 2024 as against Tk. 4.56 for October-December 2023; EPS was Tk. 10.05 for July-December 2024 as against Tk. 11.24 for July-December 2023. NOCFPS was Tk. 6.93 for July-December 2024 as against Tk. 27.16 for July-December 2023. NAV per share was Tk. 365.47 (with revaluation) as on December 31, 2024 and Tk. 379.30 as on June 30, 2024. NAV per share was Tk. 264.07 (without revaluation) as on December 31, 2024 and Tk. 277.86 as on June 30, 2024.

PADMAOIL: (Quarter 2) As per un-audited half yearly accounts of the company, EPS was Tk. 12.73 for October-December 2024 as against Tk. 7.29 for October-December 2023; EPS was Tk. 25.40 for July-December 2024 as against Tk. 16.53 for July-December 2023. NOCFPS was Tk. (20.36) for July-December 2024 as against Tk. (73.84) for July-December 2023. NAV per share was Tk. 256.95 as on December 31, 2024 and Tk. 231.56 as on June 30, 2024. EPS has increased due to increase of non-operating income as compared to last year's corresponding periods.

SPCL: (Quarter 2) As per un-audited half yearly accounts of the Company, Consolidated EPS was Tk. 1.10 for October-December 2024 as against Tk. 1.14 for October-December 2023; Consolidated EPS was Tk. 1.46 for July-December 2024 as against Tk. 3.38 for July-December 2023. Consolidated NOCFPS was Tk. (1.10) for July-December 2024 as against Tk. 4.72 for July-December 2023. Consolidated NAV per share was Tk. 39.38 as on December 31, 2024 and Tk. 37.92 as on June 30, 2024.

INDEXAGRO: (Quarter 2) As per un-audited half yearly accounts of the Company, EPS was Tk. 1.06 for October-December 2024 as against Tk. 1.04 for October-December 2023; EPS was Tk. 2.07 for July-December 2024 as against Tk. 2.06 for July-December 2023. NOCFPS was Tk. (0.53) for July-December 2024 as against Tk. 16.87 for July-December 2023. NAV per share was Tk. 82.28 as on December 31, 2024 and Tk. 82.14 as on June 30, 2024. Reasons for Deviation: NOCFPS has been decreased due to increase of payments to the suppliers and higher tax payments.

AMANFEED: (Quarter 2) As per un-audited half yearly accounts of the Company, EPS was Tk. 0.21 for October-December 2024 as against Tk. 0.15 for October-December 2023; EPS was Tk. 0.53 for July-December 2024 as against Tk. 0.50 for July-December 2023. NOCFPS was Tk. (0.68) for July-December 2024 as against Tk. 0.10 for July-December 2023. NAV per share was Tk. 28.33 as on December 31, 2024 and Tk. 28.17 as on June 30, 2024. NOCFPS has decreased due to lower collection from customers and loan paid to AB Bank Limited compared to the same period of the previous year.

PENINSULA: (Quarter 2) As per un-audited half yearly accounts of the company, EPS was Tk. (0.08) for October-December 2024 as against Tk. (0.01) for October-December 2023; EPS was Tk. (0.39) for July-December 2024 as against Tk. (0.11) for July-December 2023. NOCFPS was Tk. 0.12 for July-December 2024 as against Tk. (0.30) for July-December 2023. NAV per share was Tk. 27.88 as on December 31, 2024 and Tk. 27.84 as on June 30, 2024. Reasons for deviation: During this period EPS decreased due to a significant decrease in sales of 15.86% and Gross Profit decreased by 45.68%, Financial Cost increased by 16.92% and Income tax expenses increased 128% compared with the previous period.

GRAMEENS2: (Quarter 2) As per un-audited half yearly accounts of the fund, EPU was Tk. 0.27 for October-December 2024 as against Tk. 0.21 for October-December 2023; EPU was Tk. 0.60 for July-December 2024 as against Tk. 0.28 for July-December 2023. NOCFPU was Tk. 0.56 for July-December 2024 as against Tk. 0.18 for July-December 2023. NAV per unit at market price was Tk. 16.45 as on December 31, 2024 and Tk. 16.05 as on June 30, 2024. NAV per unit at cost price was Tk. 10.74 as on December 31, 2024 and Tk. 10.79 as on June 30, 2024.

RANFOUNDRY: (Quarter 2) As per un-audited half yearly accounts of the Company, EPS was Tk. 1.02 for October-December 2024 as against Tk. 1.01 for October-December 2023; EPS was Tk. 2.19 for July-December 2024 as against Tk. 2.17 for July-December 2023. NOCFPS was Tk. 0.18 for July-December 2024 as against Tk. 0.67 for July-December 2023. NAV per share was Tk. 33.43 as on December 31, 2024 and Tk. 33.54 as on June 30, 2024.

AMCL(PRAN): (Quarter 2) As per un-audited half yearly accounts of the company, EPS was Tk. 1.69 for October-December 2024 as against Tk. 1.73 for October-December 2023; EPS was Tk. 3.54 for July-December 2024 as against Tk. 3.39 for July-December 2023. NOCFPS was Tk. (22.93) for July-December 2024 as against Tk. 14.18 for July-December 2023. NAV per share was Tk. 91.24 as on December 31, 2024 and Tk. 90.90 as on June 30, 2024.

SINOBANGLA: (Quarter 2) As per un-audited half yearly accounts of the company, EPS was Tk. 0.21 for October-December 2024 as against Tk. 0.14 (restated) for October-December 2023; EPS was Tk. 0.48 for July-December 2024 as against Tk. 0.38 (restated) for July-December 2023. NOCFPS was Tk. 1.93 for July-December 2024 as against Tk. 7.66 for July-December 2023. NAV per share was Tk. 26.58 as on December 31, 2024 and Tk. 26.12 as on June 30, 2024. The significant deviation in NOCFPS is due to right share issue.

MONNOFABR: (Quarter 2) As per un-audited half yearly accounts of the company, EPS was Tk. 0.04 for October-December 2024 as against Tk. 0.04 for October-December 2023; EPS was Tk. 0.07 for July-December 2024 as against Tk. 0.07 for July-December 2023. NOCFPS was Tk. 0.03 for July-December 2024 as against Tk. 0.12 for July-December 2023. NAV per share was Tk. 25.42 as on December 31, 2024 and Tk. 25.41 as on June 30, 2024.

EHL: (Quarter 2) As per un-audited half yearly accounts of the company, EPS was Tk. 2.46 for October-December 2024 as against Tk. 2.07 for October-December 2023; EPS was Tk. 4.17 for July-December 2024 as against Tk. 3.25 for July-December 2023. NOCFPS was Tk. 2.73 for July-December 2024 as against Tk. (4.29) for July-December 2023. NAV per share was Tk. 85.89 as on December 31, 2024 and Tk. 83.62 as on June 30, 2024.

APEXFOOT: (Quarter 2) As per un-audited half yearly accounts of the company, EPS was Tk. 2.03 for October-December 2024 as against Tk. 1.53 for October-December 2023; EPS was Tk. 3.83 for July-December 2024 as against Tk. 2.95 for July-December 2023. NOCFPS was Tk. 71.34 for July-December 2024 as against Tk. 82.92 for July-December 2023. NAV per share was Tk. 431.89 as on December 31, 2024 and Tk. 431.24 as on June 30, 2024. Reasons for variance in EPS, NOCFPS and NAV per share: During Q2 of 2024-25 the company's earnings per share increased mainly for reduction in operating expenses which was Tk. 817.13 million compared with the last year same period Tk. 872.76 million.

RELIANCE1: (Quarter 2) As per un-audited half yearly accounts of the Fund, EPU was Tk. 0.09 for October-December 2024 as against Tk. 0.13 for October-December 2023; EPU was Tk. 0.23 for July-December 2024 as against Tk. 0.14 for July-December 2023. NOCFPU was Tk. 0.37 for July-December 2024 as against Tk. 0.23 for July-December 2023. NAV per unit at market price was Tk. 11.01 as on December 31, 2024 and Tk. 11.18 as on June 30, 2024. NAV per unit at cost price was Tk. 10.87 as on December 31, 2024 and Tk. 11.01 as on June 30, 2024.

CAPMBDBLMF: (Quarter 2) As per un-audited half yearly accounts of the Fund, EPU was Tk. (0.05) for October-December 2024 as against Tk. 0.08 for October-December 2023; EPU was Tk. (0.19) for July-December 2024 as against Tk. 0.07 for July-December 2023. NOCFPU was Tk. 0.20 for July-December 2024 as against Tk. 0.05 for July-December 2023. NAV per unit at market price was Tk. 8.62 as on December 31, 2024 and Tk. 10.98 as on December 31, 2023. NAV per unit at cost price was Tk. 11.19 as on December 31, 2024 and Tk. 10.44 as on December 31, 2023.

CAPMIBBLMF: (Quarter 2) As per un-audited half yearly accounts of the Fund, EPU was Tk. (0.41) for October-December 2024 as against Tk. 0.04 for October-December 2023; EPU was Tk. (0.04) for July-December 2024 as against Tk. 0.04 for July-December 2023. NOCFPU was Tk. 0.39 for July-December 2024 as against Tk. 0.03 for July-December 2023. NAV per unit at market price was Tk. 8.42 as on December 31, 2024 and Tk. 10.80 as on December 31, 2023. NAV per unit at cost price was Tk. 11.24 as on December 31, 2024 and Tk. 10.28 as on December 31, 2023.

IBNSINA: (Quarter 2) As per un-audited half yearly accounts the Company, Consolidated EPS was Tk. 6.75 for October-December 2024 as against Tk. 6.70 for October-December 2023; Consolidated EPS was Tk. 9.47 for July-December 2024 as against Tk. 11.92 for July-December 2023. Consolidated NOCFPS was Tk. 17.25 for July-December 2024 as against Tk. 11.05 for July-December 2023. Consolidated NAV per share was Tk. 115.01 as on December 31, 2024 and Tk. 111.94 as on June 30, 2024.

ANLIMAYARN: (Quarter 2) As per un-audited half yearly accounts of the company, EPS was Tk. (0.33) for October-December 2024 as against Tk. 0.10 for October-December 2023; EPS was Tk. (1.23) for July-December 2024 as against Tk. (0.06) for July-December 2023. NOCFPS was Tk. (0.63) for July-December 2024 as against Tk. 0.06 for July-December 2023. NAV per share was Tk. 7.38 as on December 31, 2024 and Tk. 8.62 as on June 30, 2024. Reasons of deviation in EPS and NOCFPS: The company's sales revenue has decreased by 35.54% (Tk. 31,717,484) during the period ended on 31st December, 2024. The cost of goods sold on the other hand has decreased by 14.85% (Tk. 13,321,357) from the previous period Dec.31, 2023.

BSCPLC: (Quarter 2) As per un-audited half yearly accounts the Company, Basic EPS was Tk. 2.46 for October-December 2024 as against Tk. 3.58 for October-December 2023; Basic EPS was Tk. 5.19 for July-December 2024 as against Tk. 7.75 for July-December 2023. Diluted EPS was Tk. 2.24 for October-December 2024 as against Tk. 2.91 for October-December 2023; Diluted EPS was Tk. 4.74 for July-December 2024 as against Tk. 6.30 for July-December 2023. NOCFPS was Tk. 4.98 for July-December 2024 as against Tk. 10.09 for July-December 2023. NAV per share was Tk. 87.85 as on December 31, 2024 and Tk. 93.06 as on June 30, 2024.

CAPITECGBF: (Quarter 2) As per un-audited half yearly accounts of the Fund, EPU was Tk. (0.12) for October-December 2024 as against Tk. 0.05 for October-December 2023; EPU was Tk. (0.13) for July-December 2024 as against Tk. 0.05 for July-December 2023. NOCFPU was Tk. (1.93) for July-December 2024 as against Tk. (1.57) for July-December 2023. NAV per unit at market price was Tk. 09.14 as on December 31, 2024 and Tk. 09.27 as on June 30, 2024. NAV per unit at cost price was Tk. 10.61 as on December 31, 2024 and Tk. 10.36 as on June 30, 2024.

SAMORITA: (Quarter 2) As per un-audited half yearly accounts of the company, EPS was Tk. 0.35 for October-December 2024 as against Tk. 0.06 for October-December 2023; EPS was Tk. 0.60 for July-December 2024 as against Tk. 0.90 for July-December 2023. NOCFPS was Tk. 1.50 for July-December 2024 as against Tk. 1.97 for July-December 2023. NAV per share was Tk. 48.38 as on December 31, 2024 and Tk. 48.27 as on June 30, 2024.

RUNNERAUTO: (Quarter 2) As per un-audited half yearly accounts of the Company, Consolidated EPS was Tk. 0.35 for October-December 2024 as against Tk. 0.05 for October-December 2023; Consolidated EPS was Tk. (0.37) for July-December 2024 as against Tk. (2.22) for July-December 2023. Consolidated NOCFPS was Tk. 14.11 for July-December 2024 as against Tk. 13.62 for July-December 2023. Consolidated NAV per share was Tk. 65.53 as on December 31, 2024 and Tk. 66.49 as on June 30, 2024.

AMBEEPHA: (Quarter 2) As per un-audited half yearly accounts of the company, EPS was Tk. 0.62 for October-December 2024 as against Tk. 0.60 for October-December 2023; EPS was Tk. 1.32 for July-December 2024 as against Tk. 1.20 for July-December 2023. NOCFPS was Tk. (19.54) for July-December 2024 as against Tk. (5.61) for July-December 2023. NAV per share was Tk. 12.58 as on December 31, 2024 and Tk. 12.26 as on June 30, 2024.

MALEKSPIN: (Quarter 2) As per un-audited half yearly accounts of the company, Consolidated EPS was Tk. 2.62 for October-December 2024 as against Tk. 2.16 for October-December 2023; Consolidated EPS was Tk. 4.35 for July-December 2024 as against Tk. 4.06 for July-December 2023. Consolidated NOCFPS was Tk. 4.85 for July-December 2024 as against Tk. 6.46 for July-December 2023. Consolidated NAV per share was Tk. 57.57 as on December 31, 2024 and Tk. 53.74 as on June 30, 2024.

FINEFOODS: (Quarter 2) As per un-audited half yearly accounts of the company, EPS was Tk. 1.19 for October-December, 2024 as against Tk. 0.36 for October-December, 2023; EPS was Tk. 1.81 for July-December, 2024 as against Tk. 0.38 for July-December, 2023. NOCFPS was Tk. 0.66 for July-December, 2024 as against Tk. 0.01 for July-December, 2023. NAV per share was Tk. 12.27 as on December 31, 2024 and Tk. 10.81 as on December 31, 2023.

Un-audited Financial Statements

STANCERAM: (Quarter 1) As per un-audited financial statements of the Company, EPS was Tk. (7.14) for July-September 2024 as against Tk. (7.34) for July-September 2023; NOCFPS was Tk. (0.20) for

July-September 2024 as against Tk. (8.16) for July-September 2023. NAV per share was Tk. (44.98) as on September 30, 2024 and Tk. (37.84) as on June 30, 2024. Basic EPS has become negative figure for the period as the factory temporary closed since 26th January 2024. There was no revenue in this period. But the company had to pay full salary and other fixed cost. NAV per share has deviated for the same reason.

HRTEX: (Quarter 1) As per un-audited financial statements of the Company, EPS was Tk. (2.82) for July-September 2024 as against Tk. 0.94 for July-September 2023. NOCFPS was Tk. (2.72) for July-September 2024 as against Tk. 2.83 for July-September 2023. NAV per share was Tk. 18.61 as on September 30, 2024 and Tk. 21.43 as on June 30, 2024.

SKTRIMS: (Quarter 1) As per the un-audited financial statements of the Company, EPS was Tk. (0.53) for July-September 2024 as against Tk. 0.51 for July-September 2023; NOCFPS was Tk. (0.02) for July-September 2024 as against Tk. 0.55 for July-September 2023. NAV per share was Tk. 14.96 as on September 30, 2024 and Tk. 15.95 as on September 30, 2023.

BDLAMPS: (Quarter 2) As per un-audited financial statements of the company, EPS was Tk. 0.03 for October-December, 2024 as against Tk. (4.63) for October-December, 2023; EPS was Tk. (5.84) for July-December, 2024 as against Tk. (11.23) for July-December, 2023. NOCFPS was Tk. (20.38) for July-December, 2024 as against Tk. (11.26) for July-December, 2023. NAV per share was Tk. 47.24 as on December 31, 2024 and Tk. 70.46 as on December 31, 2023.

BERGERPBL: (Quarter 3) As per un-audited financial statements of the Company, Consolidated EPS was Tk. 20.32 for October-December 2024 as against Tk. 18.30 for October-December 2023; Consolidated EPS was Tk. 53.26 for April-December 2024 as against Tk. 49.38 for April-December 2023. Consolidated NOCFPS was Tk. 18.46 for April-December 2024 as against Tk. 104.99 for April-December 2023. Consolidated NAV per share was Tk. 312.79 as on December 31, 2024 and Tk. 309.53 as on March 31, 2024. Reasons for deviation in NOCFPS: The net operating cash flow per share (NOCFPS) significantly decreased from same period of last year primarily due to higher import payments (LCs deferred under UPAS) during the period.

MARICO: (Quarter 3) As per un-audited financial statements of the company, EPS was Tk. 44.34 for October-December 2024 as against Tk. 34.93 for October-December 2023; EPS was Tk. 145.65 for April-December 2024 as against Tk. 114.22 for April-December 2023. NOCFPS was Tk. 88.35 for April-December 2024 as against Tk. 143.15 for April-December 2023. NAV per share was Tk. 241.29 as on December 31, 2024 and Tk. 228.07 as on December 31, 2023. Explanation for deviation in financial parameters: EPS increased mainly due to increased revenue, improvement of gross profit margin and higher net finance income.

সিএসই বাজার পরিসংখ্যান
জানুয়ারি ২০২৫

সিএসই বিলবোর্ড

তালিকাভুক্ত কোম্পানির সংখ্যা	৩৩১	
তালিকাভুক্ত মিউচুয়াল ফান্ডের সংখ্যা	৩৭	
তালিকাভুক্ত বন্ডের সংখ্যা	১৬	
তালিকাভুক্ত সিকিউরিটিজের (এসএমই, জি সিকিউরিটিজ ইত্যাদি ছাড়া) সংখ্যা	৩৮৪	
তালিকাভুক্ত জি সিকিউরিটিজ (ট্রেজারি বন্ড) সংখ্যা	২৩৪	
তালিকাভুক্ত এসএমই-র সংখ্যা	১৯	
মোট ইস্যুকৃত শেয়ার সংখ্যা:	(লাখ)	
তালিকাভুক্ত কোম্পানির শেয়ার সংখ্যা	৮,৯৪,৫৫৯	
তালিকাভুক্ত মিউচুয়াল ফান্ডের সার্টিফিকেট সংখ্যা	৫৬,৪০৩	
তালিকাভুক্ত বন্ডের ইউনিট সংখ্যা	২,৯০৭	
তালিকাভুক্ত সকল সিকিউরিটিজের শেয়ার, সার্টিফিকেট ও ইউনিট সংখ্যা	৯,৫৩,৮৬৯	
মোট পরিশোধিত মূলধন:	(কোটি টাকা)	মার্কিন ডলার মিলিয়ন
তালিকাভুক্ত কোম্পানির পরিশোধিত মূলধন	৮৯,৪২৯.৯২	৭,৩৫২.০২
তালিকাভুক্ত মিউচুয়াল ফান্ডের পরিশোধিত মূলধন	৫,৬৪০.২৬	৪৬৩.৬৮
তালিকাভুক্ত বন্ডের পরিশোধিত মূলধন	৪,৯৬৪.৩৬	৪০৮.১২
তালিকাভুক্ত সকল সিকিউরিটিজের পরিশোধিত মূলধন	১,০০,০৩৪.৫৫	৮,২২৩.৮২
তালিকাভুক্ত ATB, SME এবং TREASURY BOND এর পরিসংখ্যানসহ সর্বমোট পরিশোধিত মূলধন	৪,৫৫,৫৭৩.৪২	৩৭,৪৫২.৬০
মোট বাজার মূলধন:	(কোটি টাকা)	মার্কিন ডলার মিলিয়ন
তালিকাভুক্ত কোম্পানির বাজার মূলধন	৩,৩৫,৭১০.৯৯	২৭,৫৯৮.৭৩
তালিকাভুক্ত মিউচুয়াল ফান্ডের বাজার মূলধন	২,৬৫৭.৩০	২১৮.৪৬
তালিকাভুক্ত বন্ডের বাজার মূলধন	৩,২৫১.৩৫	২৬৭.২৯
তালিকাভুক্ত সকল সিকিউরিটিজের বাজার মূলধন	৩,৪১,৬১৯.৬৪	২৮,০৮৪.৪৮
তালিকাভুক্ত ATB, SME এবং TREASURY BOND এর পরিসংখ্যানসহ সর্বমোট বাজার মূলধন	৬,৯৩,১৪২.৬৯	৫৬,৯৮৩.১২
মোট বাজার লেনদেন মূল্য:	(কোটি টাকা)	মার্কিন ডলার মিলিয়ন
তালিকাভুক্ত কোম্পানির মোট লেনদেন মূল্য	৩৭০.৫৪	৩০.৪৬
তালিকাভুক্ত মিউচুয়াল ফান্ডের মোট লেনদেন মূল্য	৩.১২	০.২৬
তালিকাভুক্ত বন্ডের মোট লেনদেন মূল্য	০.০০৫	০.০০০
তালিকাভুক্ত সকল সিকিউরিটিজের মোট লেনদেন মূল্য	৩৭৩.৬৬	৩০.৭২
তালিকাভুক্ত ATB, SME এবং TREASURY BOND এর পরিসংখ্যানসহ সর্বমোট লেনদেন	৩৭৬.০৯	৩০.৯২

১ ডলার = ১২১.৬৪ টাকা

খাতভিত্তিক সূচক

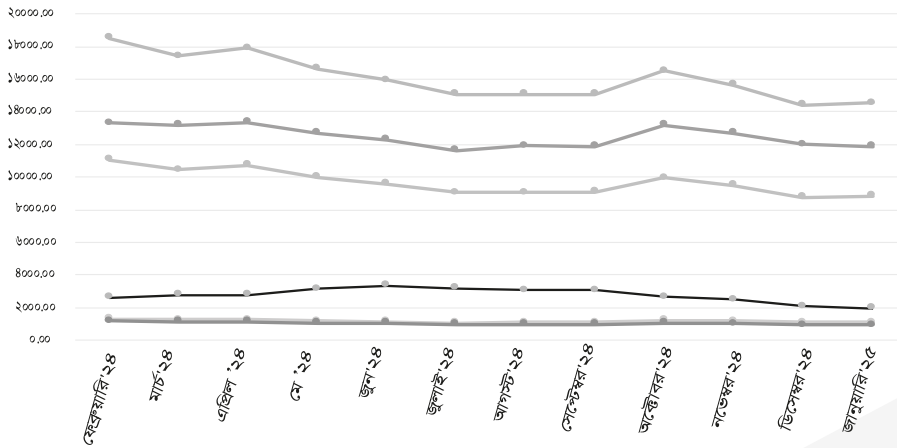
খাত	১ম সপ্তাহ (০২/০১/২৫)		২য় সপ্তাহ (০৯/০১/২৫)		৩য় সপ্তাহ (১৬/০১/২৫)		৪র্থ সপ্তাহ (২৩/০১/২৫)		৫ম সপ্তাহ (৩০/০১/২৫)		মাস শেষে (৩০/০১/২৫)		বিলম্বিত মাস শেষে (৩০/১২/২৪)	
	সূচক	সম্প্রতিক পরিবর্তন %	সূচক	সম্প্রতিক পরিবর্তন %	সূচক	সম্প্রতিক পরিবর্তন %	সূচক	সম্প্রতিক পরিবর্তন %	সূচক	সম্প্রতিক পরিবর্তন %	সূচক	সম্প্রতিক পরিবর্তন %	সূচক	সম্প্রতিক পরিবর্তন %
জীবন বীমা	৭০৬৫৮.৫৪	(১.৫৫)	৭০০০১.৮	(০.৯৩)	৬৮৫৭৫.০৩	(২.০৪)	৬৮৪২৯.১৮	(০.২১)	৬৮০৬৮.৬১	(০.৫৩)	৬৮০৬৮.৬১	৭১৭৯৪.৪৩	৫.৪৪	
সাধারণ বীমা	১২৬০৯.৬০	০.২৪	১২৪২০.৩২	(১.৫০)	১২১৬১.০১৫	(২.০৯)	১২৩৩৬.৯৯	১.৪৫	১২১৯৭.৮৪	(১.১৩)	১২১৯৭.৮৪	১২৫৭৯.৭৬	৩.১৩	
বহুশিল্প	১২৮৪.৯৮	০.০৪	১২৯৩.২৪	০.৬৪	১২৮৮.২৮	(০.৩৮)	১৩১২.৫১	১.৮৮	১৩১৫.৪৯	০.২৩	১৩১৫.৪৯	১২৮৪.৫০	(২.৩৬)	
ঊষধ ও রসায়ন	৩৪৮৬৭.৬৬	(০.০১)	৩৪২১৪.৬২	(১.৮৭)	৩৩৯৯৯.০৪	(০.৬৩)	৩৪৮১৫.৮১	২.৪০	৩৩৯৩২.৭৫	(২.৫৪)	৩৩৯৩২.৭৫	৩৪৮৭২.৪৪	২.৭৭	
খাদ্য ও আনুষঙ্গিক	১৩৬১২.২৯	১.০২	১৩৪৬৬.৩৪	(১.০৭)	১৩১৮৩.৬০	(২.১০)	১৩৩৫১.৮৫	১.২৮	১৩২১৯.৩৭	(০.৯৯)	১৩২১৯.৩৭	১৩৪৭৯.৭৬	১.৯৩	
সিমেন্ট	৩৮৫১.৪৪	০.১১	৩৭৪৩.৮০	(২.৭৯)	৩৬৬২.৭৪	(২.১৭)	৩৬৬৮.৩৬	০.১৫	৩৬৫৩.২৯	(০.৪১)	৩৬৫৩.২৯	৩৮৪৭.৩৩	৫.৩১	
প্রাকৌশল	৩৩৭৪.৪৫	(০.০৬)	৩৩৬৯.৮৫	(০.১৪)	৩৫২৯.৭১	৪.৭৪	৩৪৭৪.৬৭	(১.৫৬)	৩৩৫১.৬৪	(৩.৫৪)	৩৩৫১.৬৪	৩৩৭৬.৫৩	০.৭৪	
চামড়া শিল্প	৫০৭৭.২৫	(১.৬০)	৫০৮৫.২৫	০.১৬	৫০৮৯.৭৩	০.০৯	৫০৯৩.৪৪	০.০৭	৫০৪৫.৮২	(০.৯৪)	৫০৪৫.৮২	৫১৬০.০২	২.২৬	
সেবা	১৩৬৯.৬৪	(০.২৫)	১৩৪৪.৮২	(১.৮১)	১৩২৩.৫৩	(১.৫৮)	১৩৫৮.৬৮	২.৬৬	১৩৪৭.২৬	(০.৮৪)	১৩৪৭.২৬	১৩৩৩.০৪	১.৯১	
কাগজ ও মুদ্রণ শিল্প	৫৫৪.৪৬	১.২৫	৫৬৩.৮৮	১.৭০	৫৭১.৬৯	১.৩৯	৫৯৬.৯৪	৪.৪২	৬০৫.০৯	১.৩৬	৬০৫.০৯	৫৪৭.৫৯	(৯.৫০)	
জ্বালানী ও শক্তি	৬০৯৯.৯৬	(০.৮৪)	৬১১৪.৬৯	০.২৪	৬০৪০.৩১	(১.২২)	৫৯৮৮.৭১	(০.৮৫)	৫৯৯৭.০০	০.১৪	৫৯৯৭.০০	৬১৫১.৪২	২.৫৭	
মিউচুয়াল ফান্ড	৩৮৭২.৬৯	০.৩৭	৩৮৬০.৩৬	(০.৩২)	৩৮১৪.৯৩	(১.১৮)	৩৭৫৮.৯৫	(১.৪৭)	৩৭৩৬.৪৩	(০.৬০)	৩৭৩৬.৪৩	৩৮৫৮.৫১	৩.২৭	
ব্যাংকিং	৪৯১৮০.৭৮	২.৫৫	৪৮৬৫৯.০৯	(১.০৬)	৪৭৬৩২.৯৮	(২.১১)	৪৭৭৯৯.৯৪	০.৩৫	৪৭৮৪৩.৮৮	০.০৯	৪৭৮৪৩.৮৮	৪৭৯৭৪.০২	০.২৭	
সিরামিকস্	৩৯২.৮৭	১.৭৮	৩৭৭.৩৫	(৩.৯৫)	৩৯৯.৭২	৫.৯৩	৪১০.৭২	২.৭৫	৩৯৪.১৯	(৪.০৩)	৩৯৪.১৯	৩৮৫.৯৯	(২.০৮)	
তথ্য যোগাযোগ ও প্রযুক্তি	৮৭৯১.০৮	(০.৪৫)	৮৯৩৮.২৫	১.৬৭	৮৮২৮.২৬	(১.২৩)	৯৩৫১.৩৯	৫.৯৩	৮৮০৭.০৭	(৫.৮২)	৮৮০৭.০৭	৮৮৩০.৬০	০.২৭	
লিজিং অ্যান্ড ফাইন্যান্স	১০৭৮০.৬২	(০.২৪)	১০৮২৭.৯	০.৪৪	১০৩৭৬.৪৫	(৪.১৭)	১০২৭৫.২২	(০.৯৮)	১০১২৯.৩৪	(১.৪২)	১০১২৯.৩৪	১০৩০৬.৫০	৬.৬৯	
টেলিকমিউনিকেশন	১৯৪২.৬৯	০.৬১	১৯৭৭.২৩	১.৭৮	১৯৫৭.৭৪	(০.৯৯)	১৯৬৬.১৬	০.৪৩	১৯৭৯.২৭	০.৬৭	১৯৭৯.২৭	১৯৩০.৯৭	(২.৪৪)	
বিবিধ	১৬৭৮৩.৫৭	(০.৬৬)	১৬৮৯৭.৮৭	০.৬৮	১৬৯২৪.৬৭	০.১৬	১৬৮৯৮.৬৯	(০.১৫)	১৬৭৪৩.২৭	(০.৯২)	১৬৭৪৩.২৭	১৬৮৯৪.৬৩	০.৯০	

সিএসই বাজার গতিপ্রকৃতি : ফেব্রুয়ারি ২০২৪-জানুয়ারি ২০২৫

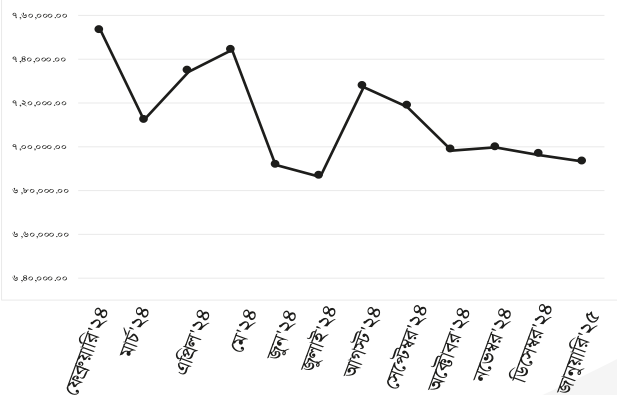
মাস	ট্রেডিং দিবস	সিএসই লেনদেন		সিএসই দৈনিক গড় লেনদেন		বাজার মূলধন (কোটি টাকা)	পরিশোধিত মূলধন (কোটি টাকা)	লেনদেন মূল্য বাজার মূলধন অনুপাত	সূচক					
		মূল্য (কোটি টাকা)	শেয়ার সংখ্যা ('০০০)	মূল্য (কোটি টাকা)	শেয়ার সংখ্যা ('০০০)				সিএসই সার্বিক শেয়ার মূল্যসূচক	সিএসই-৩০ মূল্যসূচক	সিএসইএক্স সূচক	সিএসই ৫০ বেঞ্চমার্ক মূল্যসূচক	সিএসই শরিয়াহ মূল্যসূচক	সিএসই এসএমই সূচক
ফেব্রুয়ারি '২৪	১৯	৪৪৪.৫৬	১,৬৯,৯১৯.৪৩	২৩.৪০	৮,৯৪৩.১৩	৭,৫৩,০০১.৩৭	৪,৩৮,৯২৯.৫০	০.০৬	১৭৯২৮.৩৯	১৩৩৪৬.৪০	১০৭৪৪.৩৮	১২৭৩.৩৫	১১৪৮.৭০	২৭৯৫.৫২
মার্চ '২৪	১৯	৩৩১.২১	৯৮,১০১.০২	১৭.৪৩	৫,১৬৩.২১	৭,১১,৯৮৫.৮৩	৪,৩৩,৩৭৩.৫৩	০.০৫	১৬৬২৮.৭১	১২৬৯৬.৫৬	৯৯৯৮.৯২	১১৮৫.৪২	১০৭৯.৭৯	৩১৫৭.২২
এপ্রিল '২৪	১৯	৩৫৫.৫৭	১,০৫,৫৫৪.৯০	১৯.৭৫	৫,৮৬৪.১৬	৭,৩৪,৪১১.৪৮	৪,৪৮,২৯৫.৪৩	০.০৫	১৫৯৫৩.০৬	১২২৮০.৯২	৯৬০৫.৫৭	১১৩২.৯৩	১০৫১.৫২	৩৩৫০.১৯
মে '২৪	২০	৯৮৯.০১	১,৮০,৫১৪.০৯	৪৯.৪৫	৯,০২৫.৭০	৭,৪৪,১২৩.০৮	৪,৫১,৭০১.৩৩	০.১৩	১৫০৭২.২০	১১৬৩২.৮৮	৯০৬৭.৯১	১০৭৯.০৯	৯৮২.৭১	৩৩০৩.৪১
জুন '২৪	১৮	১৮৬১.৯৫	২,৫৪,০৩৪.৪২	১৫৭.৭৯	১৪,১১৩.০২	৬,৯১,৫৭৬.০০	৪,৪৩,৩০৯.২৫	০.২৭	১৫০৬৬.৮২	১১৯৪৩.৪২	৯০৭৯.৩৭	১০৮৯.৯২	৯৯০.২২	৩০৫৪.৪৭
জুলাই '২৪	১৯	৪২৫.২৩	৭৫,১১৯.২২	২৩.৬২	৪,১৭৩.২৯	৬,৮৬,২৯৮.৮৪	৪,৩৮,৬৯১.২৫	০.০৬	১৫০৯৩.১৩	১১৮৬৯.০৫	৯০৯৩.২০	১০৮৩.৭৫	৯৮১.০০	৩০৫৩.১৩
আগস্ট '২৪	১৯	১০১৯.৫২	১,৬৫,০৮৫.০২	৫৩.৬৬	৮,৬৮৮.৬৯	৭,২৭,২৯৬.০৯	৪,৩৮,৬৯১.২৫	০.১৪	১৬৫২০.২৪	১৩১৯৯.৯২	৯৯৫৪.৫৮	১২১৯.৩১	১০৪৭.৭৪	২৬৭১.৮০
সেপ্টেম্বর '২৪	২১	২৪৮.৫৩	৭০,৯৪৯.৮৪	১১.৮৩	৩,৩৭৮.৫৬	৭,১৮,২৮৪.০৮	৪,৪৫,৭৬৭.৮৫	০.০৩	১৫৬৫৯.৬৬	১২৬৯৭.১৮	৯৫০৪.২০	১১৮৬.১১	১০২০.৩৪	২৫০২.২৯
অক্টোবর '২৪	২১	১৪২.৬৯	৫১,৭৭২.১৬	৬.৭৯	২,৪৬৫.৩৪	৬,৯৮,৩৮০.০০	৪,৫৫,৪২৩.৬৪	০.০২	১৪৪৪২.০১	১২০১৭.০১	৮৭৭৯.০৬	১১৬.৪৭২৫	৯২৩.৮১	২০৭০.৯২
নভেম্বর '২৪	২০	১৭৫.৪৮	৫৮,৫৯৫.৪৫	৮.৭৭	২,৯২৯.৭৭	৬,৯৯,৪৯৪.৯৮	৪,৫৬,৩৪২.৬৪	০.০৩	১৪৫৩২.৩১	১১৮৭৬.৩৬	৮৮৫০.৮৪	১১০৯.৮৬৩৯	৯৩৪.৩৩	১৯৭৬.৫২
ডিসেম্বর '২৪	২০	৪৯৭.৫৭	১,৩৭,৪৬৮.৪৮	২৪.৮৮	৬,৮৭৩.৪২	৬,৯৬,২৩৮.৩৭	৪,৫৪,৬৯৮.৪২	০.০৭	১৪৪৭৩.৩৫	১১৯৮৬.০৯	৮৮১৩.৩১	১১১১.৯৪	৯৩৩.২৩	২০১৭.৩০
জানুয়ারি '২৫	২২	৩৭৬.০৯	৬৮,৪৪৩.১৭	১৭.০৯	৩,১১১.০৫	৬,৯৩,১৪২.৬৯	৪,৫৫,৫৭৩.৪২	০.০৫	১৪২৯৪.০৮	১১৮৬৮.১৯	৮৭০০.৯৮	১০৯৬.৭২	৯২৩.০৩	২০৯৫.৭৫

সিএসই মূল্যসূচকের বার্ষিক গতিপ্রকৃতি

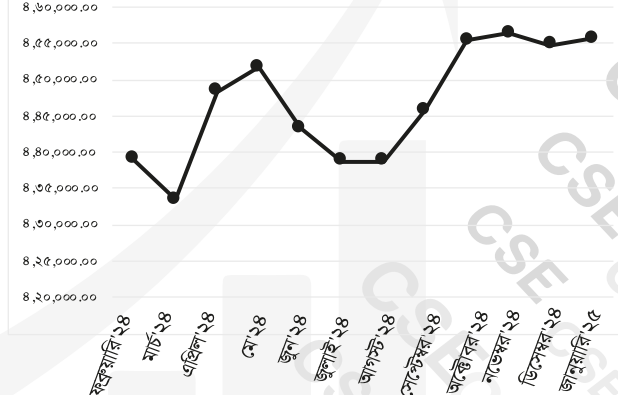
■ সিএসই সার্বিক শেয়ার মূল্যসূচক ■ সিএসই-৩০ মূল্যসূচক ■ সিএসইএক্স ■ সিএসই-৫০ বেঞ্চমার্ক মূল্যসূচক ■ সিএসই শরিয়াহ মূল্যসূচক ■ সিএসইএসএমই সূচক



সিএসই বাজার মূলধনের বার্ষিক গতিপ্রকৃতি



সিএসই পরিশোধিত মূলধনের বার্ষিক গতিপ্রকৃতি



সিএসই খাতভিত্তিক বাজার নির্দেশক

সেক্টর	পিই অনুপাত	ক্যাশ ডিভিডেন্ড ঈন্ড
১ জীবনবীমা	-	৩.২৬
২ সাধারণ বীমা	১১.৩৮	৩.৬৩
৩ বস্ত্রশিল্প	১৩.৫২	৩.৬৬
৪ ঔষধ ও রসায়ন	১২.৭৬	৩.২৬
৫ খাদ্য ও আনুষঙ্গিক	২৩.৪২	০.৯৭
৬ সিমেন্ট	৯.৮৮	৭.৫৫
৭ প্রকৌশল	১০.২০	৫.৫৪
৮ চামড়া শিল্প	২৭.৭০	১.০৩
৯ সেবা	১০.২১	৪.৩২
১০ কাগজ ও মুদ্রণ শিল্প	৪১.৪২	২.০৬
১১ জ্বালানি ও শক্তি	৩.১৪	১.৫১
১২ মিউচুয়াল ফান্ড	-	৯.৭৯
১৩ ব্যাংকিং	৬.৮০	৫.৮২
১৪ সিরামিকস্	২২.৫৮	৩.০০
১৫ তথ্য যোগাযোগ ও প্রযুক্তি	১৮.৭৫	১.৯৪
১৬ লিজিং অ্যান্ড ফাইন্যান্স	১৭.৮২	৩.০৪
১৭ টেলিকমিউনিকেশন	১৬.৪০	৩.৬৬
১৮ বিবিধ	১০.৩২	২.১০
১৯ কর্পোরেট বন্ড	-	৭.৮১

সিএসই বাজার গতিপ্রকৃতি

	জানুয়ারি ২০২৫	মাসের সর্বোচ্চ	মাসের সর্বনিম্ন
সিএসই সার্বিক শেয়ার মূল্যসূচক ৩০/০১/২০২৫	১৪,২৯৪.০৮	১৪,৫৫২.৩১	১৪,২৯৪.০৮
সিএসই-৩০ মূল্যসূচক ৩০/০১/২০২৫	১১,৮৬৮.১৯	১২,০৯২.৭০	১১,৭৫৯.৫১
সিএসসিএক্স সূচক ৩০/০১/২০২৫	৮,৭০০.৯৮	৮,৮৫৯.৫২	৮,৭০০.৯৮
সিএসই ৫০ বেষ্টমার্কেট মূল্যসূচক ৩০/০১/২০২৫	১,০৯৬.৭২	১,১২০.১৩	১,০৯৬.৩৬
সিএসই শরিয়াহ্ মূল্যসূচক ৩০/০১/২০২৫	৯২৩.০৩	৯৪৯.২২	৯২৩.০৩
সিএসই এস এম ই সূচক ৩০/০১/২০২৫	২,০৯৫.৭৫	২,১৬৯.৫৪	১,৯৯৭.৫০
মোট লেনদেনকৃত টাকা (কোটি টাকা)	৩৭৬.০৯	১০১.০৯	২.৫৮
দৈনিক গড় লেনদেনকৃত টাকা (কোটি টাকা)	১৭.০৯		
মোট লেনদেনকৃত টাকা (মার্কিন ডলার মিলিয়ন)	৩০.৯২		
মোট লেনদেনকৃত শেয়ার ('০০০)	৬৮,৪৪৩.১৭	৬,৬২৭.২৫	১,৩৪৮.৯৭
দৈনিক গড় লেনদেনকৃত শেয়ার ('০০০)	৩,১১১.০৫		
কন্ট্রাক্ট সংখ্যা	৩৬,৫৪৯	২,১৪২	১,৩৮২
বাজার মূলধন (কোটি টাকা)	৬,৯৩,১৪২.৬৯		
বাজার মূলধন (মার্কিন ডলার মিলিয়ন)	৫৬,৯৮৩.১২		
পরিশোধিত মূলধন (কোটি টাকা)	৪,৫৫,৫৭৩.৪২		
পরিশোধিত মূলধন (মার্কিন ডলার মিলিয়ন)	৩৭,৪৫২.৬০		
মার্কেট পিই অনুপাত ৩০/০১/২০২৫	১০.৬০		
ক্যাশ ডিভিডেন্ড ঈন্ড ৩০/০১/২০২৫	৪.১৮		
বাজার মূলধন টু জিডিপি %	১৩.৭৩		

খাতভিত্তিক পরিসংখ্যান

খাত	কোম্পানি সংখ্যা		ইস্যুকৃত শেয়ার সংখ্যা		মোট-এর শতকরা হার		পরিমোচিত মূলধন		মোট-এর শতকরা হার		বাজার মূলধন		মোট-এর শতকরা হার		মোট শেয়ার লেনদেন		মোট-এর শতকরা হার		মোট লেনদেন মূল্য		মোট-এর শতকরা হার		মোট কন্ট্রাস্ট সংখ্যা		মোট-এর শতকরা হার		
		%		%		%		%		%		%		%		%		%		%		%		%		%	
১ জীবনবীমা	১৫	৩.৯১	৮২,৮৯,১০,৫৫১	০.৮৭	৮,২৮,৯১,০৫,৫১০	০.৮৩	৪৬,৮৩,১২,৪২,২৬২	১.৩৭	১০,৫৭,০৪৩	১.৫৪	৮,৩৪,৯৬,১৪৭,৯০	২.২২	৪৮২	১.৩২													
২ সাধারণ বীমা	৩৯	১০.১৬	২,০৫,৫৩,২৮,৩৯৬	২.১৫	২০,৫৫,৩২,৮৩,৯৬০	২.০৫	৭১,৪০,১৯,৯১,১৮৫	২.০৯	৮,৯১,৩৫৯	১.৩০	২,৪৮,৪১,৪৬৯,৭০	০.৬৬	১,৩৩৩	৩.৬৫													
৩ ব্যাংকিং	৫৩	১৩.৮০	৭,১৫,০৭,০৭,৭৬৬	৭.৫০	৭১,৫০,৭০,৭৭,৬৬০	৭.১৫	১,০৮,৮৭,৭৬,৯৯,৫৫৬	৩.১৯	৬৮,২২,৮২৯	৯.৯৭	৯,৩৯,৩৬,৯৩০,৫০	২.৫০	৪,৩১৩	১১.৮০													
৪ ঔষধ ও রসায়ন	৩৩	৮.৫৯	৫,৩০,৩৯,৯৭,৮০৯	৫.৫৬	৫৩,০৩,৯৯,৭৮,০৯০	৫.৩০	৫,৬১,০৬,৪৫,০০,৮৮৬	১৬.৪২	১,১৮,৩৪,০৪৪	১৭.২৯	১,৫৩,৯৪,৪০,৪৬৯,০০	৪০.৯৪	৫,২১১	১৪.২৬													
৫ খাদ্য ও আনুষঙ্গিক	১৪	৩.৬৫	৯৭,৬৬,১০,৫৫৭	১.০২	৯,৭৬,৫১,০৫,৫৫৭	০.৯৮	৬১,৩২,১১,৫৫,২৭৭	১.৮০	১৭,৬৯,২৯১	২.৫৯	১৮,৬২,৭২,৫৩৬,৯০	৪.৯৫	১,৩৮৪	৩.৭৯													
৬ সিমেন্ট	৭	১.৮২	১,৬২,৩৫,৪৯,৩৯৯	১.৭০	১৫,৯৭,৫৪,২৩,১০৩	১.৬০	৮৭,৫৪,৩০,৪১,৩৪৬	২.৫৬	১,৯৮,৬৫১	০.২৯	১,০৩,৯৭,১৯৪,৪০	০.২৮	৪৫৫	১.২৫													
৭ প্রকৌশল	৩৬	৯.৩৮	৪,৯৯,৫৯,৬২,২২২	৫.২৪	৪৯,৯৫,৯৬,২২,২২০	৪.৯৯	২,৭০,০১,৭০,৬০,৮০০	৭.৯০	৪২,৭২,৩২১	৬.২৪	৭,৪৮,৬৬,০০৭,৪০	১.৯৯	৪,২২৭	১১.৫৭													
৮ চামড়া শিল্প	৬	১.৫৬	২৬,৮৭,০৪,৬৮০	০.২৮	২,৬৮,৭০,৪৬,৮০০	০.২৭	২২,০৮,৫৭,৩৬,৩৩৭	০.৬৫	৭২,৮৬৯	০.১১	১৬,৪৯,২৮৫,৮০	০.০৪	১৫৩	০.৪২													
৯ সেবা	৮	২.০৮	২,৩২,৪৩,৯৩,৯৮৫	২.৪৪	২৩,২৪,৩৯,৮৯,৮৫০	২.৩২	৫৩,৭১,৩২,৮৪,৯২৩	১.৫৭	১২,৯৬,২৫৬	১.৮৯	২,৬৩,৭৬,৩৩৯,৪০	০.৭০	১,৯৭৩	৫.৪০													
১০ কাগজ ও মুদ্রণ শিল্প	৮	২.০৮	৪২,৭৯,৯৮,০১২	০.৪৫	৪,২৭,৯৯,৮০,১২০	০.৪৩	২১,০৫,৪৯,২২,৮৪৯	০.৬২	৫,৫২,৬৪৪	০.৮১	১,৫৩,৭৫,৫১৫,৭০	০.৪১	৯২১	২.৫২													
১১ জ্বালানি ও শক্তি	২১	৫.৪৭	৬,৪৪,৩৬,৩৩,৯১৫	৬.৭৬	৬৪,৪৩,৬৩,৩৯,১৫০	৬.৪৪	২,৮০,৭৮,৪৯,৫৭,৫১১	৮.২২	৫৪,৭১,০০২	৭.৯৯	৮,২৮,১৭,৮২২,৪০	২১.৯৪	২,১৪৩	৫.৮৬													
১২ মিউচুয়াল ফান্ড	৩৭	৯.৬৪	৫,৬৪,০২,৬২,২৫৪	৫.৯১	৫৬,৪০,২৬,২২,৫৪০	৫.৬৪	২৬,৫৭,৩০,২৮,৫৭৭	০.৭৮	২৯,৯৬,৪৮১	৪.৩৮	৩,১২,০৬,০২৭,২০	০.৮৩	৬৪৮	১.৭৭													
১৩ ব্যাংকিং	৩৫	৯.১১	৪১,২০,২৯,৯৯,৪৯৩	৪.৩২	৪,১২,০২,৯৯,৯৯,৯৩০	৪.১৯	৬,৬৬,৮৬,৭৬,১১৮	১৯.৫২	২,৪৬,৭৪,৩১২	৩৬.০৬	৪৯,৬৬,০৭,৪৯৪,৯০	১৩.১৮	৫,৭৩৮	১৫.৭০													
১৪ সিরামিক্স	৫	১.৩০	৭৫,৫৩,৮৮,৮১৬	০.৭৯	৭,৫৫,৩৮,৮৮,১৬০	০.৭৬	১৬,২৮,০০,০০,৬৫৬	০.৪৮	৯,৩৩,৬৯৮	১.৩৬	১,৪৯,২৪,৬৪৩,১০	০.৪০	৭৮৪	২.১৫													
১৫ তথ্য যোগাযোগ ও প্রযুক্তি	১১	২.৮৬	৭৭,১০,৩২,২১১	০.৮১	৭,৭১,০৩,২২,১১০	০.৭৭	২৬,১৮,৮৩,১৩,৭৩০	০.৭৭	৮,৮০,৬০৮	১.২৯	২,৫১,৪৯,০৫৭,৯০	০.৬৭	৯৮৮	২.৭০													
১৬ লিজিং অ্যান্ড ফাইন্যান্স	২২	৫.৭৩	৫,২১,৩২,০৮,৪১৫	৫.৪৭	৫২,১৩,২০,৮৪,১৫০	৫.২১	৯৯,৫৬,৮৩,৪৭,৫৪৭	২.৯১	১৩,০৪,৫৫৫	১.৯১	২,২৬,৮৮,৭৯৯,৮০	০.৬০	১,১৭৪	৩.২১													
১৭ টেলিকমিউনিকেশন	৩	০.৭৮	৬,৭৭,৫২,৭১,৭৬০	৭.১০	৬৭,৭৫,২৭,১৭,৬০০	৬.৭৭	৬,২৪,৯১,৭৯,৩০,৮৩১	১৮.২৯	১৭,৯৬,৪৩৮	২.৬৩	৮,২৭,৭০,৯৫৭,৪০	২.২০	২,৪৬৩	৬.৭৩													
১৮ বিবিধ	১৫	৩.৯১	২,৩৩,৮২,২২,৭৫৮	২.৪৫	২৩,৩৮,২২,২৭,৫৮০	২.৩৪	৩,৩৮,৫৯,১৪,২৩,০৬০	৯.৯১	১৬,০৯,০৪৭	২.৩৫	২০,৬১,৪৯,১৯৯,৭০	৫.৪৮	২,১৪৮	৫.৮৮													
১৯ কর্পোরেট বন্ড	১৬	৪.১৭	২৯,০৭,১১,৫৯৯	০.৩০	৪৯,৬৪,৩৬,৪৭,০০০	৪.৯৬	৩২,৫১,৩৪,২৩,০৫৩	০.৯৫	৭২১	০.০০১	৪৭,৪৭০,০০	০.০০১	১০	০.০৩													
মোট	৩৮৪	১০০	৯৫,৩৮,৬৮,৯৯,৫৯৮	১০০	১০,০০,৩৪,৫৪,৫৯,৪০৩	১০০	৩৪,১৬,১৯,৯৪,৩৩,৭৭৩	১০০	৬,৮৪,৩৪,১৬৯	১০০	৩,৭৫,৯৯,৭৯,৪১৯,১০	১০০	৩৬,৫৪৫	১০০													

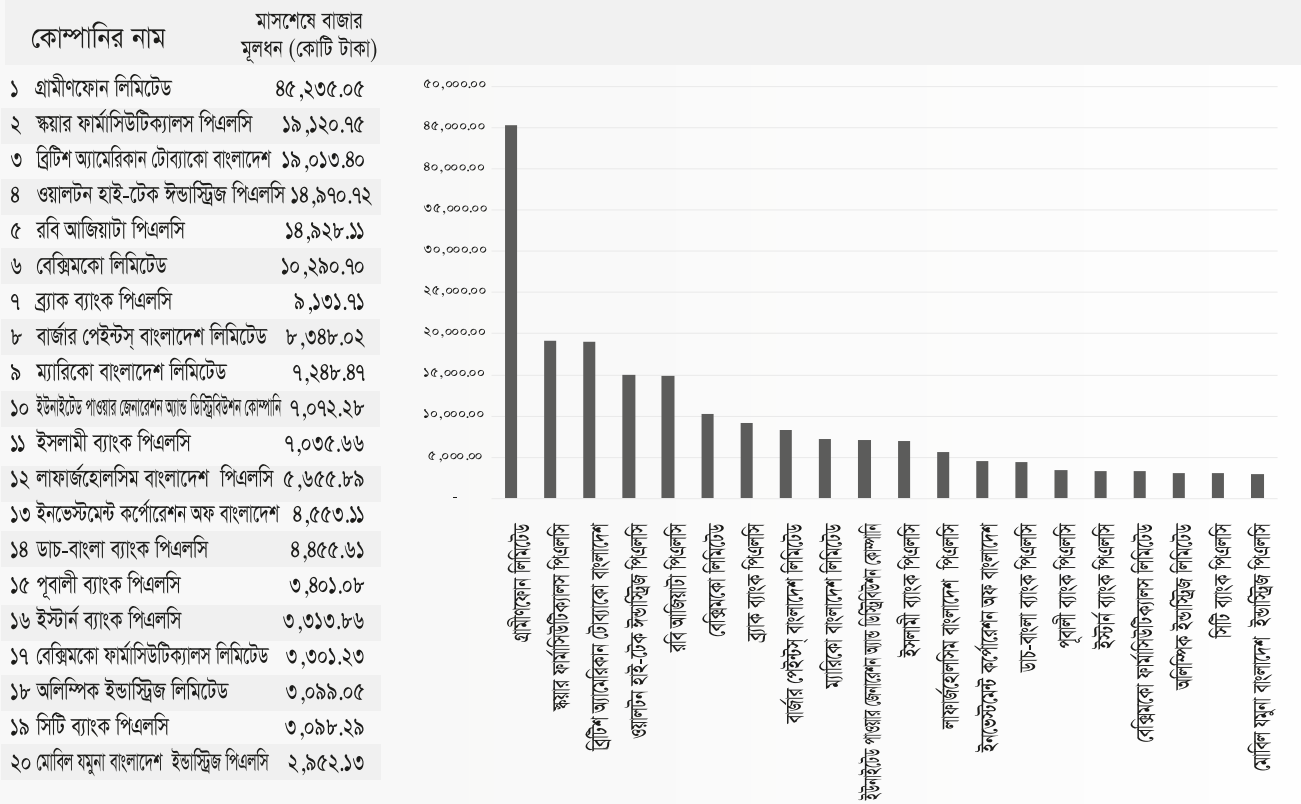
*উপরের 'মোট'-এর সারির সংখ্যা ও টাকার অঙ্কে এটিবি, এসএমই এবং ট্রেজারি বন্ডের সংশ্লিষ্ট পরিসংখ্যান অন্তর্ভুক্ত হয়নি।

সিএসই এসএমই বোর্ড

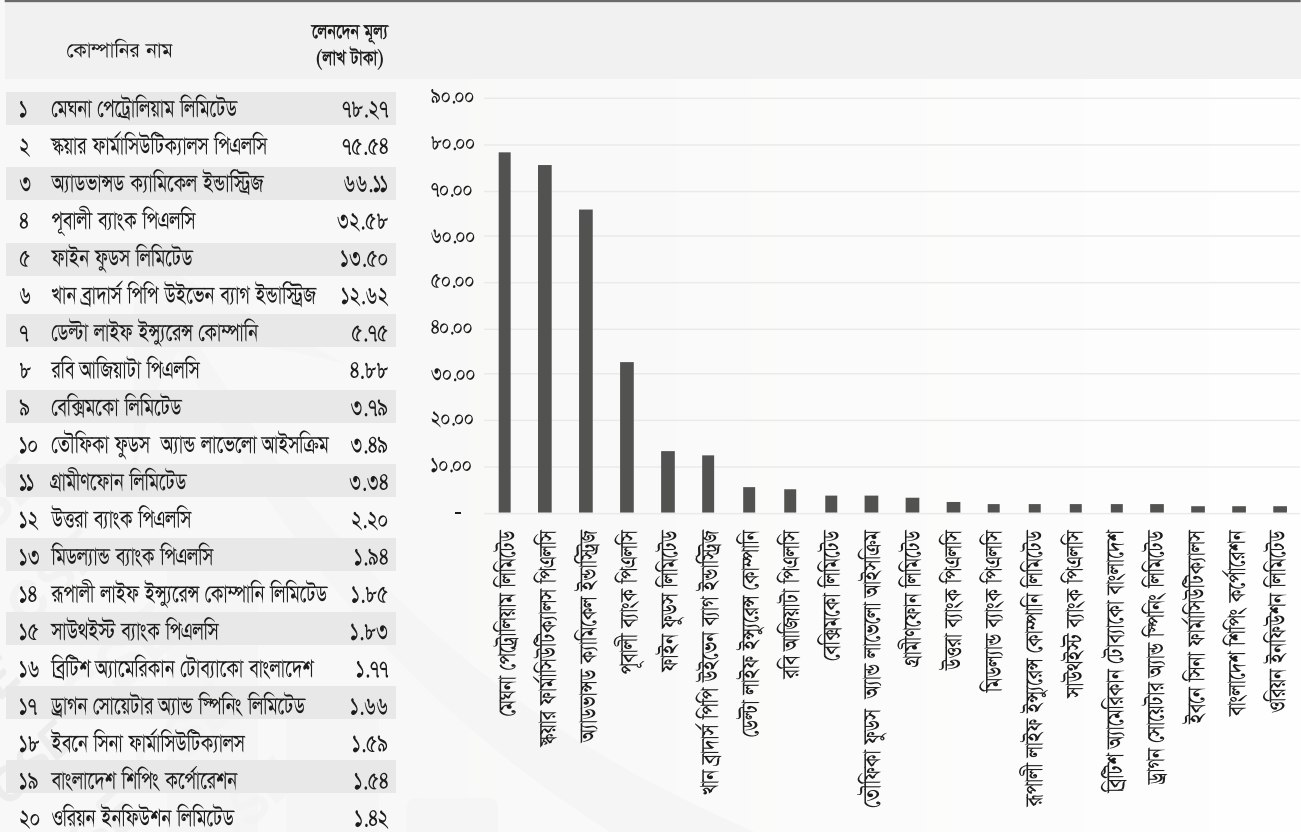
কোম্পানির নাম	মোট কন্ট্রাস্টস	মোট ভলিউম	মোট লেনদেন মূল্য (টাকা)	ক্লোজিং প্রাইস (টাকা)	বাজার মূলধন (টাকা)
1 APEX WEAVING N FINISHING MILLS	3	4002	28,016.10	8.40	32,63,40,000
2 MAMUN AGRO PRODUCTS LIMITED	11	553841	1,81,40,037.10	33.80	1,69,00,00,000
3 STAR ADHESIVES LIMITED	1	1	43.80	62.70	1,25,40,00,000
4 BD PAINTS LIMITED	1	1	25.70	25.70	1,59,34,00,000
5 AL-MADINA PHARMACEUTICALS LTD.	0	0	-	30.00	61,20,00,000
6 BENGAL BISCUITS LIMITED	2	2	118.10	56.00	44,45,28,000
7 ACHIA SEA FOODS LIMITED	2	3000	1,02,500.00	37.90	1,41,58,05,059
8 AGRO ORGANICA PLC	0	0	-	21.20	91,79,60,000
9 NIALCO ALLOYS LIMITED	2	2	40.90	19.50	55,57,50,000
10 WONDERLAND TOYS LIMITED	0	0	-	30.60	30,60,00,000
11 MOSTAFA METAL INDUSTRIES LTD.	0	0	-	10.90	53,25,19,500
12 MK FOOTWEAR PLC	0	0	-	50.90	2,43,54,22,480
13 CRAFTSMAN FOOTWEAR N ACCES LTD	0	0	-	31.50	88,20,00,000
14 WEB COATS PLC.	7	22510	3,90,384.50	13.90	45,88,95,990
15 ORYZA AGRO INDUSTRIES LIMITED	0	0	-	17.30	1,19,52,22,400
16 MASTER FEED AGROTECH LIMITED	0	0	-	7.20	48,34,83,600
17 KRISHIBID FEED LIMITED	0	0	-	17.30	85,63,50,000
18 KRISHIBID SEED LIMITED	1	1	11.10	11.10	33,30,00,000
19 HIMADRI LIMITED	30	583360	1,86,61,177.30	1,565.00	4,10,81,25,000

মার্কেট পিই অনুপাত এস এম ই ৩০/০১/২০২৫ : ২৭.৫৩

বাজার মূলধনে শীর্ষ সিকিউরিটিজ



লেনদেনে শীর্ষ সিকিউরিটিজ



Sl. No.	TOP TREC HOLDER NAME	Sl. No.	TOP TREC HOLDER NAME	Sl. No.	TOP TREC HOLDER NAME
1	ICB SECURITIES TRADING CO. LTD.	48	IDLC SECURITIES LTD.	92	BDBL Securities Ltd.
2	UNITED FINANCIAL TRADING COMPANY LTD.	49	HOLY CITY SECURITIES LIMITED	93	ISPI SECURITIES LIMITED
3	UCB STOCK BROKERAGE LIMITED	50	SOHEL SECURITIES LIMITED	94	IMPTEL SHARES & SECURITIES LTD.
4	BRAC EPL STOCK BROKERAGE LTD.	51	HALLMARK SECURITIES LTD	95	ISLAMI BANK SECURITIES LTD.
5	LANKABANGLA SECURITIES LTD.	52	B.K. CAPITAL MANAGEMENT LIMITED	96	BRITISH BENGAL SECURITIES LTD.
6	INTERNATIONAL LEASING SECURITIES LTD.	53	ROYAL CAPITAL LTD.	97	RAK CAPITAL LIMITED
7	AB SECURITIES LIMITED	54	SOUTH ASIA SECURITIES LIMITED	98	PRIME BANK SECURITIES LTD.
8	ISLAMD SECURITIES LIMITED	55	INTERNATIONAL SECURITIES COMPANY LTD.	99	SFL SECURITIES LIMITED
9	MONA FINANCIAL CONSULTANCY & SECURITIES LTD.	56	MASCO SHARES & SECURITIES LTD.	100	JIC SECURITIES LIMITED
10	NLI SECURITIES LTD.	57	ZATL SECURITIES LIMITED	101	CONFIDENCE EQUITIES LIMITED
11	REMONS INVESTMENT & SECURITIES LTD.	58	AVIVA EQUITY MANAGEMENT LIMITED	102	MUNTAHA SHARES & CAPITAL LTD.
12	EBL SECURITIES LIMITED	59	CHITTAGONG CAPITAL LTD.	103	NATIONAL SECURITIES & CONSULTANTS LTD.
13	SHANTA SECURITIES LTD.	60	CHOWDHURY SECURITIES LIMITED	104	SANMAR CAPITAL MANAGEMENT LTD.
14	PRUDENTIAL CAPITAL LIMITED	61	CORDIAL SECURITIES LIMITED	105	DHAKA SECURITIES LTD.
15	EASTERN SHARES & SECURITIES LTD.	62	ALPHA SECURITIES LIMITED.	106	RAHMAN EQUITY MANAGEMENT LTD.
16	PIONEER SHARES & SECURITIES LTD.	63	NCGB SECURITIES & FINANCIAL SERVICES LTD.	107	SOLEX SECURITIES LIMITED
17	HILL CITY SECURITIES LIMITED	64	ABACUS SECURITIES LIMITED	108	TSI SECURITIES LIMITED
18	S.R CAPITAL LIMITED	65	PRIME ISLAMI SECURITIES LTD.	109	ONE SECURITIES LIMITED
19	SALTA CAPITAL LIMITED	66	SIBL SECURITIES LTD.	110	GALAXY CAPITAL LIMITED
20	CITY BROKERAGE LIMITED	67	CENTURY SECURITIES LIMITED	111	PREMIER LEASING SECURITIES LTD
21	MERCANTILE BANK SECURITIES LIMITED	68	AZIM SECURITIES LIMITED	112	AMIN SECURITIES CONSULTANTS LTD.
22	BE RICH LIMITED	69	SMART SHARES & SECURITIES LTD.	113	SAYA SECURITIES LIMITED
23	LOTUS SHARES & SECURITIES LTD.	70	CMSL SECURITIES LTD.	114	PRIME FINANCIAL CONSTS & EQUITIES LTD.
24	PREMIER BANK SECURITIES LTD.	71	HR SECURITIES AND INVESTMENTS LTD.	115	GREEN DELTA SECURITIES LTD.
25	FIRST CAPITAL SECURITIES LTD.	72	NIZAMS SHARES & SECURITIES LTD.	116	PADMA BANK SECURITIES LTD.
26	HEFAZATUR RAHMAN & CO. LIMITED	73	D.N. SECURITIES LIMITED	117	S.N. SECURITIES LIMITED
27	MTB SECURITIES LTD.	74	MEGACITY SECURITIES LIMITED	118	CAPITAL MANAGEMENT LIMITED
28	NRBC BANK SECURITIES LTD.	75	VANTAGE SECURITIES LIMITED	119	SECURE CAPITAL LIMITED
29	MIRPUR SECURITIES LIMITED	76	SHAHJALAL ISLAMI BANK SEC.LTD.	120	PACIFIC EQUITIES LIMITED
30	SUPER SHARES & SECURITIES LTD.	77	UNICAP SECURITIES LTD.	121	MKM SECURITIES LIMITED
31	STOCK & SECURITY LINKWAY LTD.	78	AHMED SECURITIES SERVICES LTD	122	3A COMPANY LIMITED
32	ADAMS SECURITIES LTD.	79	UTTARA EXCHANGE & SECURITIES LTD.	123	EGC SECURITIES LIMITED
33	AIBL CAPITAL MARKET SERVICES LTD.	80	ASSOCIATED CAPITAL SECURITIES LTD.	124	THE SMART TRADES LTD.
34	E-SECURITIES LIMITED	81	BASE CAPITAL LTD.	125	INTER CONTINENTAL SECURITIES LTD.
35	WESTERN SECURITY INVESTMENT MANAGEMENT LTD.	82	RAJA SECURITIES LIMITED	126	JAMUNA BANK SECURITIES LIMITED
36	AA SECURITIES LIMITED	83	CHITTAGONG SHARES & SECURITIES LTD.	127	BRB SECURITIES LTD.
37	RELLANCE SECURITIES CONSULTANTS LTD.	84	STARPORT SECURITIES LIMITED	128	POPULAR LIFE SECURITIES LTD.
38	SKYS SECURITIES LIMITED	85	T.K. SHARES & SECURITIES LTD.	129	N.C SECURITIES LIMITED
39	SQUARE SECURITIES MANAGEMENT LTD.	86	BANK ASIA SECURITIES LTD.	130	NURAHAN SECURITIES LTD.
40	MEENHAR SECURITIES LIMITED	87	FAR EAST SHARES & SECURITIES LTD.		
41	PAROM SECURITIES LTD.	88	BROTHERS SECURITIES & SERVICES LTD.		
42	HASSAN SHARES & SECURITIES LTD.	89	PHP STOCKS & SECURITIES LTD.		
43	NORTH WEST SECURITIES LIMITED	90	SOUTHERN CAPITAL LIMITED		
44	JESCO CAPITAL MANAGEMENT LTD.	91	KISHWAR SECURITY INVESTMENT LTD.		
45	PURABI SECURITIES LTD.				
46	VANGUARD SHARES & SECURITIES LTD.				
47	KABIR SECURITIES LIMITED				

লেনদেনে শীর্ষ খাত

কন্ট্রাস্ট সংখ্যার ভিত্তিতে		লেনদেনকৃত শেয়ার সংখ্যার ভিত্তিতে		মোট লেনদেনকৃত মূল্যের ভিত্তিতে		
খাত	কন্ট্রাস্ট সংখ্যা	খাত	লেনদেনকৃত শেয়ার সংখ্যা	খাত	মোট লেনদেনকৃত মূল্য (কোটি টাকা)	
1	BANK	5738	BANK	24674312	PHARMA N CHEMICAL	153.94
2	PHARMA N CHEMICAL	5211	PHARMA N CHEMICAL	11834044	ENERGY	82.48
3	TEXTILE N CLOTHING	4313	TEXTILE N CLOTHING	6822829	BANK	49.56
4	ENG N ELECTRICAL	4227	ENERGY	5471002	MISCELLANEOUS	20.61
5	TELECOMMUNICATION	2460	ENG N ELECTRICAL	4272321	FOODS N ALLIED	18.63
6	MISCELLANEOUS	2148	MUTUAL FUNDS	2996481	TEXTILE N CLOTHING	9.39
7	ENERGY	2143	TELECOMMUNICATION	1796438	LIFE INSURANCE	8.35
8	SERVICES N PROPERTY	1973	FOODS N ALLIED	1769291	TELECOMMUNICATION	8.28
9	FOODS N ALLIED	1384	MISCELLANEOUS	1609047	ENG N ELECTRICAL	7.49
10	GENERAL INSURANCE	1333	LEASING N FINANCE	1304555	MUTUAL FUNDS	3.12
11	LEASING N FINANCE	1174	SERVICES N PROPERTY	1296256	SERVICES N PROPERTY	2.64
12	ICT	988	LIFE INSURANCE	1057043	ICT	2.51
13	PAPERS N PRINTING	921	CERAMIC	933698	GENERAL INSURANCE	2.48
14	CERAMIC	784	GENERAL INSURANCE	891359	LEASING N FINANCE	2.27
15	MUTUAL FUNDS	648	ICT	880608	PAPERS N PRINTING	1.54
16	LIFE INSURANCE	482	PAPERS N PRINTING	552644	CERAMIC	1.49
17	CEMENT	455	CEMENT	198651	CEMENT	1.04
18	LEATHR N FOOTWEAR	153	LEATHR N FOOTWEAR	72869	LEATHR N FOOTWEAR	0.16
19	CORPORATE BOND	10	TREASURY BOND	9000	TREASURY BOND	0.09
20	TREASURY BOND	4	CORPORATE BOND	721	CORPORATE BOND	0.00

দৈনিক গড় লেনদেনে শীর্ষ ২০ সিকিউরিটিজ

কোম্পানি	দৈনিক কন্ট্রাস্ট সংখ্যা	কোম্পানি	দৈনিক গড় লেনদেনকৃত শেয়ার সংখ্যা	কোম্পানি	দৈনিক গড় লেনদেন মূল্য (কোটি টাকা)	
1	ROBI AXIATA PLC.	92	PUBALI BANK PLC.	553741	MEGHNA PETROLEUM LIMITED	4.12
2	BEST HOLDINGS PLC.	46	VANGUARD AML BD FINANCE MF ONE	263523	SQUARE PHARMACEUTICALS PLC.	3.78
3	DRAGON SWEATER N SPINNING LTD.	41	ADVANCED CHEMICAL INDUSTRIES	213307	ADVANCED CHEMICAL INDUSTRIES	3.31
4	SQUARE PHARMACEUTICALS PLC.	40	MEGHNA PETROLEUM LIMITED	205357	PUBALI BANK PLC.	1.63
5	WESTERN MARINE SHIPYARD LTD.	39	SQUARE PHARMACEUTICALS PLC.	170597	DELTA LIFE INSURANCE COMPANY	1.15
6	BRITISH AMERICAN TOBACCO BD CO	36	DELTA LIFE INSURANCE COMPANY	140207	KHAN BROTHERS PP WOVEN BAG IND	0.63
7	BD SHIPPING CORPORATION	33	SEML LECTURE EQUITY MGT. FUND	127912	FINE FOODS LIMITED	0.61
8	LANKABANGLA FINANCE PLC.	27	SOUTHEAST BANK PLC.	115387	HIMADRI LIMITED	0.47
9	TECHNO DRUGS LIMITED	26	ASIAN TIGER SANDHANI LIFE G. F	106233	BEXIMCO LIMITED	0.32
10	KEYA COSMETICS LIMITED	25	ROBI AXIATA PLC.	76881	ROBI AXIATA PLC.	0.22
11	KHULNA PRINTING N PACKAGING LT	25	IFIC BANK PLC	76847	TAUFIKA FDS N LOVELLO ICECREAM	0.22
12	BD WELDING ELECTRODES LIMITED	22	UNITED COMMERCIAL BANK PLC	73294	MAMUN AGRO PRODUCTS LIMITED	0.20
13	SILVA PHARMACEUTICALS LIMITED	22	GRAMEEN MF ONE : SCHEME TWO	67888	THE IBN SINA PHARMACEUTICALS	0.20
14	FINE FOODS LIMITED	21	DRAGON SWEATER N SPINNING LTD.	64580	GRAMEENPHONE LIMITED	0.15
15	S.S. STEEL LIMITED	21	MAMUN AGRO PRODUCTS LIMITED	61537	VANGUARD AML BD FINANCE MF ONE	0.15
16	CENTRAL PHARMACEUTICALS LTD.	20	KEYA COSMETICS LIMITED	53692	MIDLAND BANK PLC.	0.11
17	ASIATIC LABORATORIES LIMITED	19	WESTERN MARINE SHIPYARD LTD.	52100	SOUTHEAST BANK PLC.	0.11
18	IFIC BANK PLC	19	UTTARA BANK PLC.	43131	UTTARA BANK PLC.	0.10
19	GRAMEENPHONE LIMITED	18	NRB BANK PLC.	42277	GRAMEEN MF ONE : SCHEME TWO	0.10
20	FU-WANG CERAMIC INDUSTRY LTD	17	KHAN BROTHERS PP WOVEN BAG IND	40153	RUPALI LIFE INSURANCE CO. LTD.	0.09

সপ্তাহ ভিত্তিক বাজার প্রবণতা

	১ম সপ্তাহ ডিসেম্বর ২৯, ২০২৪- জানুয়ারি ০২, ২০২৫	২য় সপ্তাহ জানুয়ারি ০৫-০৯, ২০২৫	৩য় সপ্তাহ জানুয়ারি ১২-১৬, ২০২৫	৪র্থ সপ্তাহ জানুয়ারি ১৯-২৩, ২০২৫	৫ম সপ্তাহ জানুয়ারি ২৬-৩০, ২০২৫
মোট লেনদেন দিবস	৪	৫	৫	৫	৫
লেনদেন মূল্য (কোটি টাকা)	১৬৭৪.৬৫ ↓	৪০৩.৫৭ ↓	৮৩৭.৬৬ ↑	২১৫.২১ ↓	৭১৯.৮৯ ↑
সাপ্তাহিক পরিবর্তন %	-৫৬.৮৬	-৭৫.৯০	১০৭.৫৬	-৭৪.৩১	২৩৪.৫০
দৈনিক গড় লেনদেন (কোটি টাকা)	৪১৮.৬৬	৮০.৭১	১৬৭.৫৩	৪৩.০৪	১৪৩.৯৮
মোট শেয়ার সংখ্যা (কোটি)	১৩.৯৬ ↓	১২.১৭ ↓	১৪.৯৬ ↑	৯.২২ ↓	২১.৫৭ ↑
সাপ্তাহিক পরিবর্তন %	-৮৫.০২	-১২.৮০	২২.৮৯	-৩৮.৩৬	১৩৩.৯১
মোট কন্ট্রাক্ট সংখ্যা	৬৫৫৫ ↑	৮৫৭০ ↑	৮৬৩৭ ↑	৭৮৪৭ ↓	৮২৮৬ ↑
সাপ্তাহিক পরিবর্তন %	১.২৭	৩০.৭৪	০.৭৮	-৯.১৫	৫.৫৯
ক্যাটাগরিভিত্তিক লেনদেনমূল্যের শতকরা হার %					
ক্যাটাগরি এ	৯৫.৮৭	৩৬.৮৮	৮১.০৩	৫৭.৫১	৮৭.২৬
ক্যাটাগরি বি	৩.৪৮	৫৫.৩৪	১৫.৪৭	২৫.৬৯	৮.৮৯
ক্যাটাগরি এন	০.২৩	২.৫২	১.৬৯	৯.৫৪	১.৩২
ক্যাটাগরি জেড	০.৪২	৫.২৬	১.৮	৭.২৫	২.৫২
মোট তালিকাভুক্ত সিকিউরিটিজ	৩৮৪	৩৮৪	৩৮৪	৩৮৪	৩৮৪
লেনদেনকৃত কোম্পানীর মোট সংখ্যা	২৮১	৩০৪	২৯২	৩০০	৩০৪
মূল্যবৃদ্ধিপ্রাপ্ত কোম্পানীর সংখ্যা	১২৭	১২০	৮৮	১৬২	৯৯
মূল্যহ্রাসপ্রাপ্ত কোম্পানীর সংখ্যা	১২৪	১৫২	১৮৫	১১৩	১৮৬
মূল্য অপরিবর্তিত কোম্পানীর সংখ্যা	৩০	৩২	১৯	২৫	১৯
লেনদেন না হওয়া সিকিউরিটিজের সংখ্যা	১০৩	৮০	৯২	৮৪	৮০
সিএসই সার্বিক মূল্যসূচক					
সপ্তাহের ১ম দিন	১৪৪৩৫.৪৫ ↑	১৪৫৫২.৩১ ↓	১৪৪৫৯.৯২ ↓	১৪৩৫১.৯১ ↑	১৪৪৪৯.০৫ ↓
সপ্তাহের শেষ দিন	১৪৫৫২.৩১	১৪৪৫৯.৯২	১৪৩৫১.৯১	১৪৪৪৯.০৫	১৪২৯৪.০৮
সাপ্তাহিক পরিবর্তন %	০.৮১	-০.৬৩	-০.৭৫	০.৬৮	-১.০৭
সিএসই-৩০ মূল্যসূচক					
সপ্তাহের ১ম দিন	১১৮৬৯.২২ ↑	১২০৯২.৭০ ↓	১১৯১৭.১৬ ↓	১১৭৫৯.৫১ ↑	১১৮৭৭.৭২ ↓
সপ্তাহের শেষ দিন	১২০৯২.৭০	১১৯১৭.১৬	১১৭৫৯.৫১	১১৮৭৭.৭২	১১৮৬৮.১৯
সাপ্তাহিক পরিবর্তন %	১.৮৮	-১.৪৫	-১.৩২	১.০১	-০.০৮
সিএসসিএক্স মূল্যসূচক					
সপ্তাহের ১ম দিন	৮৭৯৩.৯৫ ↑	৮৮৫৯.৫২ ↓	৮৭৯৭.১০ ↓	৮৭২৮.৩৩ ↑	৮৭৯৭.৩৯ ↓
সপ্তাহের শেষ দিন	৮৮৫৯.৫২	৮৭৯৭.১০	৮৭২৮.৩৩	৮৭৯৭.৩৯	৮৭০০.৯৮
সাপ্তাহিক পরিবর্তন %	০.৭৫	-০.৭০	-০.৭৮	০.৭৯	-১.১০
সিএসই ৫০ বেসমার্ক মূল্যসূচক					
সপ্তাহের ১ম দিন	১১০৬.৯১ ↑	১১২০.১৩ ↓	১১০৯.৮৩ ↓	১০৯৬.৩৬ ↑	১১০৭.৬৫ ↓
সপ্তাহের শেষ দিন	১১২০.১৩	১১০৯.৮৩	১০৯৬.৩৬	১১০৭.৬৫	১০৯৬.৭২
সাপ্তাহিক পরিবর্তন %	১.১৯	-০.৯২	-১.২১	১.০৩	-০.৯৯
সিএসই শরিয়াহ সূচক					
সপ্তাহের ১ম দিন	৯২৯.০৪ ↑	৯৩২.০১ ↑	৯৩৩.০৪ ↑	৯৩৪.৫৯ ↑	৯৩৯.৬ ↓
সপ্তাহের শেষ দিন	৯৩২.০১	৯৩৩.০৪	৯৩৪.৫৯	৯৩৯.৬	৯৩৩.০৩
সাপ্তাহিক পরিবর্তন %	০.৩২	০.১১	০.১৭	০.৫৪	-১.৭৬
সিএসইএসএমইএক্স					
সপ্তাহের ১ম দিন	২০১৪.২৫ ↑	২০৪৮.৫২ ↑	২১৬৯.৫৪ ↓	২১৫৪.৬ ↓	২১০৪.৪৮ ↓
সপ্তাহের শেষ দিন	২০৪৮.৫২	২১৬৯.৫৪	২১৫৪.৬	২১০৪.৪৮	২০৯৫.৭৫
সাপ্তাহিক পরিবর্তন %	১.৭০	৫.৯১	-০.৬৯	-২.৩৩	-০.৪১
বাজার মূলধন * * *					
সপ্তাহের শেষ দিন (বিলিয়ন টাকা)	৬৯৭৮.০৩ ↑	৬৯৪০.১৬ ↓	৬৯১৮.২১ ↓	৬৯২৪.৬৫ ↑	৬৯৩১.৪৩ ↑
সাপ্তাহিক পরিবর্তন %	০.৪৩	-০.৫৪	-০.৩২	০.০৯	০.১০
মার্কিন ডলারে	৫৮১৫০.২৬	৫৭৮৩৪.৬৫	৫৭৬৫১.৭৯	৫৭৭০৫.৩৯	৫৭৭৬১.৮৯

***All trades included.

তালিকাভুক্ত সিকিউরিটিজের শেয়ারহোল্ডিং কম্পোজিশন

কোম্পানি আইডি	কোম্পানির নাম	ইস্যুকৃত শেয়ার	পরিচালক/উদ্যোক্তা %	সরকারী বিনিয়োগ %	সহযোগি প্রতিষ্ঠান %	স্ট্র্যাটজিক শেয়ার %	অন্যান্য (স্বাভাৱ লক-ইন) %	ফ্রি ফ্লোট %
জীবন বীমা								
১০০০১	ডেন্টা লাইফ ইস্যুরেস	১২,৩৭,৫০,০০০	৪১.০০	-	-	-	-	৫৯.০০
১০০০২	ন্যাশনাল লাইফ ইস্যুরেস	১০,৮৫,২১,৯৮১	৫৫.৮৮	-	-	-	-	৪৪.১২
১০০০৩	সন্ধানী লাইফ ইস্যুরেস	১০,৯৬,৯৮,৬৩৩	২৯.৪৫	-	-	-	-	৭০.৫৫
১০০০৪	পপুলার লাইফ ইস্যুরেস	৬,০৪,২৮,৩৫৮	২৩.৭০	-	-	১২.১১	-	৬৪.১৯
১০০০৫	ফারইস্ট ইসলামী লাইফ ইস্যুরেস	৭,৪৭,৪২,৭৫১	৩৯.৮৯	-	-	-	০.৫৭	৫৯.৫৪
১০০০৬	মেঘনা লাইফ ইস্যুরেস	৪,২৪,০৫,২১৮	৩০.১১	-	১৭.৮৫	-	-	৫২.০৪
১০০০৭	প্রসেসিড লাইফ ইস্যুরেস	১,৬৬,৪৩,১৬৬	৩৮.৮২	-	-	-	-	৬১.১৮
১০০০৮	প্রগতি লাইফ ইস্যুরেস	৩,২৫,৪৫,২৮৮	৪০.৬২	-	-	৮.১০	-	৫১.২৮
১০০০৯	প্রাইম ইসলামী লাইফ ইস্যুরেস	৩,০৫,২০,২৩০	৩৬.০৮	-	-	৭.১৯	-	৫৬.৭২
১০০১০	রূপালী লাইফ ইস্যুরেস	৩,০০,১৪,২৩৬	৩২.০৭	-	-	১৬.৬৭	-	৫১.২৬
১০০১১	পদ্মা ইসলামী লাইফ ইস্যুরেস	৩,৮৮,৮০,০০০	৩১.৫৬	-	-	-	-	৬৮.৪৪
১০০১২	সানলাইফ ইস্যুরেস	৩,৫৭,৬০,৬৯০	৩৫.৬৬	-	-	১১.৯২	৭.৪৬	৪৪.৯৬
১০০১৩	সোনালি লাইফ ইস্যুরেস	৪,৭৫,০০,০০০	৫৪.৮৫	-	-	৭.৫৬	-	৩৭.৫৯
১০০১৪	চার্টার্ড লাইফ ইস্যুরেস	৩,৭৫,০০,০০০	৬০.০০	-	-	-	-	৪০.০০
১০০১৫	ট্রাস্ট ইসলামী লাইফ ইস্যুরেস	৪,০০,০০,০০০	৬০.০০	-	-	৬.০০	-	৩৪.০০
১৫	মোট							

সাধারণ বীমা								
১১০০১	রূপালী ইস্যুরেস	৭,৬৬,৬৫,৪১১	৪৬.৪৫	-	-	-	-	৫৩.৫৫
১১০০২	পিপলস ইস্যুরেস কোম্পানি	৪,৬২,০০,০০০	৩০.৪২	-	-	-	-	৬৯.৫৮
১১০০৩	গ্রীন ডেন্টা ইস্যুরেস	১০,০১,৮৮,১৯৪	৩০.৫১	-	-	-	-	৬৯.৪৯
১১০০৪	রিলয়েন্স ইস্যুরেস	১০,৫১,৬১,০৮৭	৬৪.২৪	-	-	-	-	৩৫.৭৬
১১০০৫	জনতা ইস্যুরেস	৪,৬৬,১৩,৯১২	৩৯.৮৭	-	-	০.০২	-	৬০.১১
১১০০৬	সেন্ট্রাল ইস্যুরেস কোম্পানি	৫,৩১,৪৪,৮২৩	৩৮.৭৯	০.০৪	-	-	-	৬১.১৭
১১০০৭	ফেডারেল ইস্যুরেস	৭,১০,৩৯,৬৪৩	৩৮.২৬	-	-	-	-	৬১.৭৪
১১০০৮	বিভি জেনারেল ইস্যুরেস কোম্পানি	৫,৪০,২৭,২৫৫	৩৩.৪০	-	-	-	-	৬৬.৬০
১১০০৯	প্রগতি ইস্যুরেস	৭,৩৬,৯০,৭৩৫	৩৯.৯৯	-	-	০.৩৪	-	৫৯.৬৭
১১০১০	ফিনিক্স ইস্যুরেস	৪,০৩,৪১,৫৭২	৩৮.১৮	-	-	-	-	৬১.৮২
১১০১১	ইস্টার্ন ইস্যুরেস	৪,৩১,৬১,১৪৪	৪৫.৮৬	-	-	-	-	৫৪.১৪
১১০১২	ইস্টল্যান্ড ইস্যুরেস	৮,৩৮,৮০,৫৮১	৪১.১১	-	-	-	-	৫৮.৮৯
১১০১৩	প্রাইম ইস্যুরেস	৪,০৮,৭৭,৪৯৮	৩২.১৮	-	-	-	-	৬৭.৮২
১১০১৪	পাইনিয়ার ইস্যুরেস	৯,৭৮,০১,৪২০	৪৫.৬২	-	-	১০.০০	-	৪৪.৩৮
১১০১৫	নিটল ইস্যুরেস কোম্পানি	৪,০২,০৭,৬৩৯	৩৫.০০	-	-	১৪.২৯	-	৫০.৭০
১১০১৬	এশিয়া প্যাসিফিক জেনারেল ইস্যুরেস	৪,২৩,৫০,০০০	৩৬.৭০	-	-	-	-	৬৩.৩০
১১০১৭	সোনার বাংলা ইস্যুরেস	৪,২০,৪৩,৫১৭	৩৯.৫২	-	-	-	-	৬০.৪৮
১১০১৮	প্যারামাউন্ট ইস্যুরেস	৪,০৬,৬৪,৯৬৬	৪৮.৪৮	-	-	-	-	৫১.৫২
১১০১৯	সিটি ইস্যুরেস	৬,৮১,৬৬,১২২	৩৬.০৬	-	-	৩৩.৮০	-	৩০.১৪
১১০২০	কন্টিনেন্টাল ইস্যুরেস	৪,৩৬,৮৫,৫৭৬	৩১.৫৪	-	-	-	-	৬৮.৪৬
১১০২১	তাকাফুল ইসলামী ইস্যুরেস	৪,২৫,৮৬,৯৭৭	৪৮.৯৩	-	-	৮.৯২	-	৪২.১৫
১১০২২	স্ট্যান্ডার্ড ইস্যুরেস	৪,৩২,৯৬,৫৯২	৬৪.২৮	-	-	-	-	৩৫.৭২
১১০২৩	নার্দান ইসলামী ইস্যুরেস	৪,২৬,৫৯,৬১১	৩১.০০	-	-	৫.১০	-	৬৩.৯০
১১০২৪	রিপাবলিক ইস্যুরেস	৫,২০,৯৯,১৯৭	৪০.৪৮	-	-	৭.১৪	-	৫২.৩৭
১১০২৫	মার্কেটহিল ইসলামী ইস্যুরেস	৪,৩০,৯৫,৩৬০	৩৪.৪৮	-	-	-	-	৬৫.৫২
১১০২৬	এশিয়া ইস্যুরেস	৪,৭০,৬৯,৮৫৮	৪২.৬৭	-	-	-	-	৫৭.৩৩
১১০২৭	ইসলামী ইস্যুরেস বাংলাদেশ	৪,১১,৬৫,২১৫	৪৫.৬১	-	-	-	-	৫৪.৩৯
১১০২৮	প্রভাতী ইস্যুরেস	৪,০৩,১২,২৩৭	৩০.০৩	-	-	-	-	৬৯.৯৭
১১০২৯	ঢাকা ইস্যুরেস	৪,০১,২৫,০০০	৫৫.৬৮	-	-	-	-	৪৪.৩২
১১০৩০	বাংলাদেশ ন্যাশনাল ইস্যুরেস	৪,৪২,৫০,০০০	৬০.১৩	-	-	-	-	৩৯.৮৭
১১০৩১	এক্সপ্রেস ইস্যুরেস	৬,৫১,৯৭,৪৯৪	৬০.০০	-	-	-	-	৪০.০০
১১০৩২	ক্রিস্টাল ইস্যুরেস	৪,৪০,০০,০০০	৫৮.০০	-	-	-	-	৪২.০০
১১০৩৩	দেশ জেনারেল ইস্যুরেস	৪,০০,০০,০০০	৫৮.৩৮	-	-	-	-	৪১.৬২
১১০৩৪	গ্লোবাল ইস্যুরেস	৪,০৫,৫১,৭৬৩	৩৫.৬৯	-	-	-	-	৬৪.৩১
১১০৩৫	সেনা ইস্যুরেস	৪,০০,০০,০০০	৬০.০০	-	-	-	-	৪০.০০

কোম্পানি আইডি	কোম্পানির নাম	ইস্যুকৃত শেয়ার	পরিচালক/উদ্যোক্তা %	সরকারী বিনিয়োগ %	সহযোগি প্রতিষ্ঠান %	স্ট্র্যাটজিক শেয়ার %	অন্যান্য (স্বাভাৱ লক-ইন) %	ফ্রি ফ্লোট %
১১০৪৫	ইউনিয়ন ইস্যুরেস	৪,৮৪,০২,২৬০	৬০.০০	-	-	-	৬.৩৬	১৮.৮২
১১০৪৬	মেঘনা ইস্যুরেস	৪,০০,০০,০০০	৩০.৪১	-	-	১৩.৬০	৮.৫৩	৪৭.৪৬
১১০৪৭	ইসলামী কমার্শিয়াল ইস্যুরেস	৫,০৬,৫২,৭৬৬	৪১.৩০	-	-	-	-	১৮.৭০
১১০৪৮	সিকদার ইস্যুরেস	৪,০০,০০,০০০	৫০.৪০	-	-	-	-	১৪.৫১
৩৯	মোট							

বস্ত্রশিল্প								
১২০০২	প্রাইম টেক্সটাইল	৩,৮২,০০,০০০	৫০.০০	-	-	-	-	৫০.০০
১২০০৪	এপেক্স স্পিনিং অ্যান্ড নিটিং মিলস্	৮৪,০০,০০০	৫২.৭৬	-	৩.৩৩	৫.৮৪	-	৩৮.০৮
১২০০৬	দুলামিয়া কটন	৭৫,৫৬,৬০০	৩৩.০২	-	-	-	-	৬৬.৯৮
১২০১২	আলিফ ইন্ডাস্ট্রিজ	৪,৪২,৫১,৬৬৯	৩১.২৭	-	-	-	-	৬৮.৭৩
১২০১৫	মুন্স ফেব্রিক্স	১১,৫০,০০,০০০	৪০.৬৮	-	-	-	-	৫৯.৩২
১২০১৭	অলটেক্স ইন্ডাস্ট্রিজ	৫,৫৯,৬৮,০০০	৪০.২৮	-	-	-	-	৫৯.৭২
১২০২২	সোনারগাঁও টেক্সটাইল	২,৬৪,৬৭,০৫৬	৪৪.৪৫	-	-	-	-	৫৫.৫৫
১২০২৩	ডেন্টা স্পিনার্স	১৬,৬৪,৮১,৯৬৪	২০.৫৭	-	-	-	-	৭৯.৪৩
১২০২৪	এইচ. আর. টেক্সটাইল মিলস্	২,৯২,২১,৫০০	৪৮.২৩	-	-	-	-	৫১.৭৭
১২০২৫	আনলিমা ইয়ার্ন	১,৭৮,৬৭,৮০০	৪৪.৪৩	-	-	-	-	৫৫.৫৭
১২০২৬	তমিজুদ্দিন টেক্সটাইল মিলস্	৩,০০,৬৪,৭৬৭	৬১.২৪	-	-	-	-	৩৮.৭৬
১২০৩০	সায়হাম টেক্সটাইল মিলস্	৯,০৫,৬২,৫০০	৩৪.২০	-	-	৫.১০	-	৬০.৭০
১২০৩১	সফকো স্পিনিং মিলস্	২,৯৯,৮১,৭১৫	৩০.০০	-	-	-	-	৭০.০০
১২০৩২	তালু স্পিনিং মিলস্	৮,৯৩,৩৫,৩৭৫	২৯.৬১	-	-	১২.২৫	-	৫৮.১৪
১২০৩৩	মিথুন নিটিং অ্যান্ড ডায়িং	৩,২৪,৯১,১৬২	১৬.৭৭	-	-	-	-	৭৪.০৭
১২০৩৪	স্কয়ার টেক্সটাইলস	১৯,৭২,৫২,০০০	৬১.৮৩	-	-	-	-	৩৮.১৭
১২০৩৫	মেট্রো স্পিনিং	৬,১৬,৯৮,২৭৫	৩০.০৯	-	-	-	-	৬৯.৯১
১২০৩৬	ম্যাকসন স্পিনিং মিলস্	২৩,৮২,৩২,৫৩৮	৩০.০০	-	-	-	-	৭০.০০
১২০৩৭	দ্যা ঢাকা ডায়িং	৮,৭১,৫৩,৪৫৩	৩০.১০	০.০০	-	-	-	৬৯.৯০
১২০৩৮	শার্প ইন্ডাস্ট্রিজ	৩০,৩৪,৫২,১০৯	৩০.৫৮	-	-	২৫.৯০	-	৪৩.৫২
১২০৩৯	মালেক স্পিনিং	১৯,৩৬,০০,০০০	৪৭.৩৬	-	-	-	-	৫২.৬৪
১২০৪০	জাহিনটেক্স ইন্ডাস্ট্রিজ	৮,১৮,২৮,৫০০	৩৬.৯৩	-	-	-	-	৬৩.০৭
১২০৪১	সায়হাম কটন মিলস্	১৪,৮৭,৭৫,৫০০	৪২.৪০	-	-	-	-	৫৭.৬০
১২০৪২	জেনারেশন নেস্ট ফ্যাশনন্স	৪৯,৪৯,৭৪,৫৫৫	১৬.২৬	-	-	১০.৫১	-	৭৩.২৩
১২০৪৩	এনভয় টেক্সটাইলস্	১৬,৭৭,৩৪,৭৬৭	৬৫.১৭	-	-	২.২৭	৬.২৯	২৬.২৭
১২০৪৪	আরণ ডেনিমস্	১৩,৮৮,৮৮,৬০৬	৩৫.৬৫	-	-	১১.৬৬	-	৫২.৬৯
১২০৪৫	ফ্যামিলিটেক্স (বিডি)	৩৫,৪১,৬০,৩৮৮	৪.০১	-	-	-	-	৯৫.৯৯
১২০৪৬	প্যারামাউন্ট টেক্সটাইল	১৬,২৮,৩৩,৫০২	৬০.৯৫	-	-	-	-	৩৯.০৫
১২০৪৭	মোজাফফার হোসেন স্পিনিং মিলস্	১০,০৯,৯৩,৩৭৪	৩৯.৬১	-	-	-	-	৬০.৩৯
১২০৪৮	মডিন স্পিনিং মিলস্	৯,৭৪,৯০,০০০	৩২.৭৪	-	-	৩৬.৩৭	-	৩০.৮৯
১২০৪৯	HWA গয়েল টেক্সটাইলস্ (বিডি)	৫,৬০,০০,০০০	৫০.৮৩	-	-	-	-	৪৯.১৭
১২০৫০	ফারইস্ট নিটিং অ্যান্ড ডায়িং ইন্ডাস্ট্রিজ	২১,৮৭,৪৪,১৭১	৬৭.২০	-	-	-	-	৩২.৮০
১২০৫১	টুং হাই নিটিং অ্যান্ড ডায়িং	১০,৬৬,৫৩,০৩০	৩০.০৪	-	-	-	-	৬৯.৯৬
১২০৫২	হামিদ ফেব্রিক্স	৯,১০,৫৭,৩১২	৫১.৩৮	-	-	-	-	৪৮.৬২
১২০৫৩	সি অ্যান্ড এ টেক্সটাইলস্	২৩,৯৩,১৬,০০০	৭.১০	-	-	-	-	৯২.৯০
১২০৫৪	শাশা ডেনিমস্	১৪,১০,৩৫,৯১০	৪৪.৪০	-	-	০.২৭	০.০৮	৫৫.২৫
১২০৫৫	জাহীন স্পিনিং	১১,৩৮,২৮,৩৬৮	৩১.১০	-	-	৬.১৮	-	৬২.৭২
১২০৫৬	তোসিরফা ইন্ডাস্ট্রিজ	৬,৭৯,৮৫,১১৯	৪৫.৯৯	-	-	-	-	৫৪.২১
১২০৫৭	সীমটেক্স ইন্ডাস্ট্রিজ	৭,৯৫,৯৫,৩৮১	৩১.৬৫	-	-	-	-	৬৮.৩৫
১২০৫৮	রিজেন্ট টেক্সটাইল মিলস্	১২,৮৬,১২,১৩৭	৫৪.৫৫	-	-	-	-	৪৫

তালিকাভুক্ত সিকিউরিটিজের শেয়ারহোল্ডিং কম্পোজিশন

কোম্পানি আইডি	কোম্পানির নাম	ইস্যুকৃত শেয়ার	পরিচালক/উদ্যোক্তা %	সরকারী বিনিয়োগ %	সহযোগি প্রতিষ্ঠান %	স্ট্রাটজিক শেয়ার %	অন্যান্য (আজার বক-ইন) %	ফ্রি ফ্লোট %
১২০৬৬	ভিএফএস শ্রেড ডাইং	১০,৫৫,৮০,০৫৫	৩০.৭৭	-	-	-	-	৬৯.২৩
১২০৬৭	এম.এল. ডাইং	২৩,২৪,৩৪,০৯০	৩০.৫৭	-	-	১৪.৪৬	-	৫৪.৯৭
১২০৬৮	কাটলি টেক্সটাইল	১১,৬৩,০৫,২০০	৩০.৩২	-	-	-	-	৬৯.৬৮
১২০৬৯	এসকয়ার নীট কম্পোজিট	১৩,৪৮,৯৫,৮৩৩	৪৬.৯৭	-	-	২১.৯৩	-	৩১.১০
১২০৭০	নিউ লাইন রুথিংস লিমিটেড	৭,৮৫,৩২,৬৫০	৩০.৬১	-	-	১১.৭৯	-	৫৭.৬০
১২০৭১	রিং সাইন টেক্সটাইল	৫০,০৩,১৩,০৪৩	৩৬.৪৬	-	-	-	৯.৯৪	৫৩.৬০

ঔষধ এবং রসায়ন

১৩০০২	স্কার ফার্মাসিউটিক্যালস	৮৮,৬৪,৫১,০১০	৪২.৯১	-	-	-	-	৫৭.০৯
১৩০০৩	এডভান্সড কেমিক্যাল	৭,৬৪,০১,০০০	৩৬.২৩	-	-	১৮.৯৩	-	৪৪.৮৪
১৩০০৫	বেল্লিমকো ফার্মাসিউটিক্যালস	৪৪,৬১,১২,০৮৯	৩০.১৩	-	-	-	-	৬৯.৮৭
১৩০০৬	রেকিট বেনকিজার বিডি	৪৭,২৫,০০০	৮২.৯৬	৩.৭৭	-	-	-	১৩.২৬
১৩০০৭	এমবি ফার্মাসিউটিক্যালস	২৪,০০,০০০	৭৭.২৫	-	-	-	-	২২.৭৫
১৩০০৮	ওরিয়ন ইনফিউশন	২,০৩,৫৯,৭৬০	৪০.৬৭	-	-	-	-	৫৯.৩৯
১৩০১১	কেহিনুর কেমিক্যাল	৩,৩৭,০০,৭৩৮	৫০.৫৭	-	-	-	-	৪৯.৪৩
১৩০১২	লিবরা ইনফিউশনস	২২,৫২,৮৮০	৩৪.৪২	-	-	-	-	৬৫.৫৮
১৩০১৩	ইবনে সিনা ফার্মাসিউটিক্যাল	৩,১২,৪৩,৬২৭	৪৪.৬৭	-	-	-	-	৫৫.৩৩
১৩০১৫	ওয়টা কেমিক্যালস	১,৪৮,২২,৬১৮	৩৬.৪১	-	-	-	-	৬৩.৫৯
১৩০১৭	কেয়া কমপেটিকস	১,১০,২৩,১৭,৩২৪	৪৬.০৫	-	-	-	-	৫৩.৯৫
১৩০২০	বার্জার পেইন্টস বাংলাদেশ	৪,৬৩,৭৭,৮৮০	৯৫.০০	-	-	-	-	৫.০০
১৩০২১	এসিআই ফরমুলেশনস	৪,৭২,৫০,০০০	৬৬.০২	-	-	-	-	৩৩.৯৮
১৩০২২	ম্যারিকো বাংলাদেশ	৩,১৫,০০,০০০	৯০.০০	-	-	-	-	১০.০০
১৩০২৩	বিকন ফার্মাসিউটিক্যালস	২৩,১০,০০,০০০	৩৯.৮৬	-	-	-	-	৬০.১৪
১৩০২৪	একটিভ ফাইন কেমিক্যালস	২৩,৯৯,৩৬,৫৮০	১২.০৪	-	-	-	-	৮৭.৯৬
১৩০২৫	সালভো কেমিক্যাল ইন্ডাস্ট্রিজ	৬,৫০,২২,৭৯৩	২৫.১৮	-	-	-	-	৭৪.৮২
১৩০২৬	গ্লোবাল হেলথ কেমিক্যালস	৭,২০,০০,০০০	৬৮.৬০	-	-	-	-	৩১.৪০
১৩০২৭	ওরিয়ন ফার্মা লিমিটেড	২৩,৪০,০০,০০০	৩১.৯৮	-	-	-	-	৬৮.০২
১৩০২৮	সেন্ট্রাল ফার্মাসিউটিক্যালস	১১,৯৮,০০,৮৪৪	৭.৬৭	-	-	-	-	৯২.৩৩
১৩০২৯	এফসিআর বায়োটেক	১১,৫২,১৬,২০০	২৭.৮৪	-	-	-	-	৭২.১৬
১৩০৩০	ফার কেমিক্যাল ইন্ডাস্ট্রিজ	১৫,৩০,৯৭,৩৩৩	৩২.৬৩	-	-	-	-	৬৭.৩৭
১৩০৩১	একমি ল্যাবরেটরিজ	২১,১৬,০১,৭০০	৪২.৪২	-	-	-	-	৫৭.৫৮
১৩০৩২	আডভেন্ট ফার্মা	৯,৩১,৩২,৭৩২	৩০.০২	-	-	১.৪৮	-	৬৮.৫০
১৩০৩৩	সিলতা ফার্মাসিউটিক্যালস	১৩,৬৫,০০,০০০	৪৫.২১	-	-	-	-	৫৪.৭৯
১৩০৩৪	ইন্ডা-বাংলা ফার্মাসিউটিক্যালস	১১,৬২,০৫,১৭৮	২৭.৮৯	-	-	-	২.৭১	৬৯.৪১
১৩০৩৫	সিলকো ফার্মাসিউটিক্যালস	১০,৩৮,০৭,০০০	৩৮.৯৯	-	-	-	-	৬১.০১
১৩০৩৬	একমি পেট্রোসাইডস	১৩,৫০,০০,০০০	৩১.৮০	-	-	৫.৫২	-	৬২.৬৮
১৩০৩৭	নাতানা ফার্মাসিউটিক্যালস	১০,৭৪,১৬,২১৭	৩৬.১৭	-	-	৩৮.৫২	-	২৫.৩০
১৩০৩৮	জেএমআই হসপিটাল রিকুইজিট	১২,৫২,৯৪,১২০	৩২.৩০	-	-	১৭.৯৬	-	৫৭.৭৪
১৩০৩৯	এশিয়াটিক ল্যাবরেটরিজ	১২,২৩,৯৩,৪৫৫	৪০.৭১	-	-	৩১.০৬	-	২৮.২২
১৩০৪০	টেকনো ড্রাগস	১৩,১৯,৯৮,১৮৮	৬২.৭১	-	-	৯.৭৫	-	২৭.৫৪
১৩০৪১	জেএমআই সিরিজ আন্ড মেডিক্যাল ডিভাইসেস	৩,০০,৫৬,০০০	৭৯.৬৪	-	-	-	-	২০.৩৬

৩৩ মোট

খাদ্য এবং আনুষঙ্গিক

১৪০০১	এপেক্স ফুডস	৫৭,০২,৪০০	৫৩.৩৯	-	০.১৯	-	-	৪৬.৪২
১৪০০৫	এডিকালচারাল মার্কেটিং	৮০,০০,০০০	৪০.১৫	-	-	-	-	৫৯.৮৫
১৪০১০	ন্যাশনাল টি	১,১০,৪৬,৬২৪	৩২.১৫	২.৫৯	-	-	১৯.৯৭	৪৫.২৯
১৪০১২	রহিমা ফুডস	২,০০,০০,২০০	৩৭.৩৭	-	-	-	-	৬২.৬৩
১৪০১৭	ফু-ওয়াং ফুডস	১১,০৮,৩৯,২৮৪	৭.৮৫	-	-	-	-	৯২.১৫
১৪০১৮	বঙ্গ	৭৬,২৪,৬৪৩	২৭.১৫	-	-	-	-	৭২.৮৫
১৪০২১	বীচ হ্যাচারী	৪,১৮,০১,০২১	৩৪.৯৭	-	-	-	-	৬৫.০৩
১৪০২২	ফাইন ফুডস	১,৩৯,৭৩,৯১৮	১৫.২৬	-	-	-	-	৮৪.৭৪
১৪০২৩	রংপুর ডেইরী ফুড প্রোডাক্ট	৭,৫৯,৭৩,৯৫৬	৩৭.৫১	-	-	-	-	৬২.৪৯
১৪০২৫	গোল্ডেন হার্ভেস্ট অ্যাগ্রো ইন্ডাস্ট্রিজ	২১,৫৮,৩৭,৬২১	৩০.৪২	-	-	১৫.৭৯	-	৫৩.৭৮
১৪০২৬	অলিম্পিক ইন্ডাস্ট্রিজ	১৯,৯৯,৩৮,৮৮৬	৩২.৩৮	-	-	৩২.০৪	০.২৩	৩৫.৩৫

কোম্পানি আইডি	কোম্পানির নাম	ইস্যুকৃত শেয়ার	পরিচালক/উদ্যোক্তা %	সরকারী বিনিয়োগ %	সহযোগি প্রতিষ্ঠান %	স্ট্রাটজিক শেয়ার %	অন্যান্য (আজার বক-ইন) %	ফ্রি ফ্লোট %
১৪০২৭	এমারাল্ড অয়েল ইন্ডাস্ট্রিজ	৯,১২,৭২,০০৪	৫৪.৫০	-	-	-	-	৪৫.৫০
১৪০২৮	টোফিকা ফুডস এন্ড এগ্রো ইন্ডাস্ট্রিজ	৮,৫০,০০,০০০	৪১.১২	-	-	৯.৩৬	-	৪৯.৫২
১৪০২৯	বিডি থাই ফুড	৮,১৫,০০,০০০	৩৫.৬০	-	-	২১.১৯	২৪.৮০	১৮.৪০

সিমেন্ট

১৫০০১	কনক্রিটস সিমেন্ট	৮,৬২,৫৩,৭৯০	৩০.৩৪	-	-	-	-	৬৯.৬৬
১৫০০২	হেইডেলবার্গ সিমেন্ট বাংলাদেশ	৫,৬৫,০৩,৫৮০	৬০.৬৬	-	-	-	-	৩৯.৩৪
১৫০০৩	মেঘনা সিমেন্ট	৩,১৫,৮৮,৫২৯	৪১.৯০	-	-	-	-	৫৮.১০
১৫০০৫	আরামিট সিমেন্ট	৩,৩৮,৮০,০০০	৪৫.৯২	-	-	৬.৫১	-	৪৭.৫৭
১৫০০৯	লাফার্জহোলসিম বাংলাদেশ	১,১৬,১৩,৭৩,৫০০	৬৪.০৬	-	-	-	-	৩৫.৯৪
১৫০১০	ক্রাউন সিমেন্ট	১৪,৮৫,০০,০০০	৬৫.৩৩	-	-	৭.০৮	-	২৭.৫৯
১৫০১১	প্রিমিয়ার সিমেন্ট	১০,৫৪,৫০,০০০	৪৫.৪৮	-	-	-	-	৫৪.৫২

৭ মোট

প্রকৌশল

১৬০০১	আজিজ পাইপস	৫৩,৪৭,১২৫	১১.১৬	-	-	-	-	৮৮.৮৪
১৬০০২	কাসেম ইন্ডাস্ট্রিজ	৭,২৭,২৬,৫৪১	৩০.০০	-	-	-	৪.২৫	৬৫.৭৫
১৬০০৩	আনোয়ার গ্যালভানাইজিং	৩,০১,৮৭,০৮০	৩৫.৩২	-	-	-	-	৬৪.৬৮
১৬০০৪	আফতাব অটোমোবাইলস	১০,৫৫,৪৪,৯৯৫	২৯.৩২	-	-	৮.৮২	-	৬১.৮৬
১৬০০৯	বিডি থাই অ্যালুমিনিয়াম	১২,৭৭,৭৫,২৫০	২৯.১৮	-	-	-	-	৭০.৮২
১৬০১২	বাংলাদেশ অটোরাস	৪৩,২৬,০১৩	৩০.০৬	-	-	-	-	৬৯.৯৪
১৬০১৩	বাংলাদেশ ল্যাম্পস	১,০০,২৬,৫৫০	৬১.৮৬	-	-	-	-	৩৮.১৪
১৬০১৪	কে এন্ড কিউ (বিডি)	৬৮,৫৫,৯৩৩	৩৫.২৪	-	-	-	৭.৫৬	৫৭.২০
১৬০১৫	ইস্টার্ন কেবলস	২,৬৪,০০,০০০	৮.০৮	৫১.০০	-	১৬.৭৫	-	২৪.১৮
১৬০১৬	রংপুর ফাউন্ড্রি	১,০০,০০,০০০	৪৯.৮৯	-	-	-	-	৫০.১১
১৬০১৭	বিডি ওয়েলিং ইলেকট্রোটস	৪,৩৩,৪৯,৩০৫	৩১.০১	-	-	-	-	৬৮.৯৯
১৬০১৯	সিপার বাংলাদেশ	৯,৯৭,০২,৮৩৫	৫৬.৯৯	-	-	-	-	৪৩.০১
১৬০২০	এস আলম কোস্ট রোলড স্টীলস	৯,৮৩,৭১,১০০	৪৮.৫০	-	২.৩৩	৭.৯৭	-	৪১.২০
১৬০২১	গোল্ডেন সন	১৭,১৭,২৯,৭৭২	৩০.২৯	-	-	১৪.৮৭	-	৫৪.৮৪
১৬০২২	বিএসআরএম স্টীলস	৩৭,৫৯,৫২,৫০০	৭২.০৬	-	-	-	-	২৭.৯৪
১৬০২৩	নাতানা সিগনাল	৭,৫৫,৫২,৭৭২	৪২.৪৯	-	-	৫.২৩	-	৫২.২৮
১৬০২৪	জিপিএইচ ইম্পাট	৪৮,৩৮,৮৩,৪৫৬	৪৬.৭৬	-	-	-	-	৫৩.২৪
১৬০২৫	বেঙ্গল উইল্ডার থার্মোগ্রাফিকস	৯,১৪,৭৬,০০০	৫৩.২৩	-	-	৯.৩২	-	৩৭.৪৫
১৬০২৬	বাংলাদেশ বিল্ডিং সিস্টেমস	১৬,২৯,২৯,৭৩২	২০.০১	-	-	-	-	৬৯.৯৯
১৬০২৭	এ্যাপোলো ইম্পাট কমপ্লেক্স	৪০,১৩,০৮,৬০০	২০.২৪	-	-	৫.১০	-	৭৪.৬৬
১৬০২৮	সুন্দর ইন্ডাস্ট্রিজ	৫,৭৩,৬৭,৭৫০	১২.০১	-	-	১০.০৩	-	৭৭.৯৬
১৬০২৯	রতনপুর স্টীল রি-রোলিং মিলস	১০,১১,৮৯,০৮৮	২৯.৯৩	-	-	-	-	৭০.০৭
১৬০৩০	ওয়াল্টার মেরিন শিপইয়ার্ড	২৩,৫২,০৩,৭৬৯	৩০.০১	-	-	-	-	৬৯.৯৯
১৬০৩১	ইফাদ অটোজ	২৬,৫৫,৯৭,৯৩২	৫৪.৮৭	-	-	-	-	৪৫.১৩
১৬০৩২	বাংলাদেশ স্টীল রি-রোলিং মিলস	২৯,৮৫,৮৪,৬২৬	২৩.৭৮	-	-	-	১৮.১৭	৫৮.০৫
১৬০৩৩	অলিম্পিক এন্সেসোরিজ	১৬,৯৫,২৬,৯৮২	২৫.৮১	-	-	-	-	৭৪.১৯
১৬০৩৪	কেডিএস এন্সেসোরিজ	৭,৪৭,৪১,৪৭৯	৬৩.৯৭	-	-	-	-	৩৬.০৩
১৬০৩৫	বিবিএস ক্যাবলস	২১,১৭,০৯,৭৬৭	৩০.১২	-	-	-	-	৬৯.৮৮
১৬০৩৬	ওয়াইম্যাক্স ইলেকট্রোট	৭,৩০,৮৪,৭৮১	৩৫.৭৬	-	-	-	-	৬৪.২৪
১৬০৩৭	নাই গ্র্যান্ডমিনাম কমপোজিট প্যালে	৬,৮৩,৬০,১৬০	৩২.২৯	-	-	-	-	৬৭.৭১
১৬০৩৮	এস এস সিল	৩২,৮৬,৩৩,২০০	৩০.৯৪	-	-	৬.০৯	-	৬২.৯৮
১৬০৩৯	রানার অটোমোবাইলস	১১,৩৫,৩৯,৯৩২	৪৯.৯৩	-	-	-	-	৫০.০৭

তালিকাত্ত সিকিউরিটিজের শেয়ারহোল্ডিং কম্পোজিশন

কোম্পানি আইডি	কোম্পানীর নাম	ইস্যুকৃত শেয়ার	পরিচালক/ভিত্তিকতা %	সরকারী বিনিয়োগ %	সংযোগ প্রতীক %	স্ট্র্যাটজিক শেয়ার %	অন্যান্য (আজার লক-ইন) %	ফ্রি ফ্লোট %
---------------	---------------	-----------------	---------------------	-------------------	----------------	-----------------------	-------------------------	--------------

চামড়া শিল্প								
১৭০০১	এপেক্স ট্যানারি	১,৫২,৪০,০০০	৩৬.০৯	-	-	৫.৪২	-	৫৮.৪৯
১৭০০২	এপেক্স ফুটওয়্যার	১,৫৭,২২,৪৩৭	৩১.৩২	-	-	৮.৭৯	-	৫৯.৮৯
১৭০০৭	সমতা লেদার	১,০৩,২০,০০০	৩৩.৮৭	-	-	-	-	৬৬.১৩
১৭০০৮	লিগেসি ফুটওয়্যার	৪,৩০,৯৩,৯৮০	৩৩.২৫	-	-	-	-	৬৬.৭৫
১৭০০৯	বাটা সু কোম্পানি বাংলাদেশ	১,৩৬,৮০,০০০	৭০.০০	-	-	-	-	৩০.০০
১৭০১০	ফরচুন সুলজ	১৭,০৬,৬৩,২৬৩	৩০.৯৩	-	-	-	-	৬৯.০৭

সেবা								
১৮০০২	ইস্টার্ন হাউজিং	৯,৩৩,৪৫,১৫৩	৫০.৩৬	-	-	-	-	৪৯.৬৪
১৮০০৪	শমরিতা হাসপাতাল	২,১৮,০০,৮৯৭	৪৪.৬০	-	-	০.০৪	-	৫৫.৩৫
১৮০০৫	সামিট অ্যান্ড ইনস্টিটিউট	২৩,৬৮,৬৭,১২৩	৫৯.০০	-	-	-	-	৪১.০০
১৮০০৮	ইউনিক হোটেল অ্যান্ড রিসোর্টস	২৯,৪৪,০০,০০০	৫২.৪৫	-	৩.৮৯	১৩.০৮	-	৩০.৫৮
১৮০০৯	পেনিনসুলা চিটাগাং	১১,৮৬,৬৮,৮০০	৫৪.২৯	-	-	-	-	৪৫.৭১
১৮০১০	সাইফ পাওয়ারটেক	৩৭,৯৩,৩৮,৬৪৭	৪০.০৬	-	-	-	-	৫৯.৯৪
১৮০১১	সী পার্ল বিচ রিসোর্ট	১২,০৭,৫০,০০০	৪৬.৮৩	-	-	০.১৭	-	৫৩.০০
১৮০১২	বেষ্ট হোল্ডিংস লিমিটেড	১,০৫,৯২,৩০,৩৬৫	৬৫.৩৪	-	-	৭.২৬	১৪.৭৮	১২.৬২

কাগজ ও মুদ্রণশিল্প								
১৯০০৩	সোনালি পেপার এন্ড বোর্ড মিলস্	৩,২৯,৪৫,১৮৮	৬৭.৫০	-	-	৬.৩০	-	২৬.২০
১৯০০৬	সিনোবাংলা ইন্ডাস্ট্রিজ	৩,০২,৯৪,৮৪৯	৩০.৬১	-	-	-	-	৬৯.৩৯
১৯০০৭	বিডি মনোপুল পেপার	৩,৪১,০৫,১০১	৪৮.৬৭	-	-	২১.০৪	-	৩০.২৮
১৯০০৮	মিরাকল ইন্ডাস্ট্রিজ	৩,৫২,১৮,০৫৫	৩০.২৬	-	-	-	-	৬৯.৭৪
১৯০০৯	হাকানী পাল্প অ্যান্ড পেপার	১,৯০,০০,০০০	৪৭.৮০	-	-	-	-	৫২.২০
১৯০১০	খুলনা প্রিন্টিং অ্যান্ড প্যাকেজিং	৭,৩০,৪০,০০০	৩৯.৭৬	-	-	-	-	৬০.২৪
১৯০১১	বসুন্ধরা পেপার মিলস্	১৭,৩৭,৯১,৪৪১	৬৬.২১	-	-	-	-	৩৩.৭৯
১৯০১২	পেপার প্রসেসিং অ্যান্ড প্যাকেজিং	২,৯৬,০৩,৩৭৮	৪৫.৮১	-	-	১০.৬৮	-	৪৩.৫১

জ্বালানী ও শক্তি								
২০০০২	পদ্মা অয়েল	৯,৮২,৩২,৭৫০	২.০৬	৫০.৩৫	-	১০.৮৮	-	৩৬.৭২
২০০০৪	সামিট পাওয়ার	১,০৬,৭৮,৭৭৫	৬৬.৮৭	-	-	-	-	৩৩.১৩
২০০০৫	ঢাকা ইলেকট্রিক সাপ্লাই কোম্পানি	৩৯,৭৫,৬৯,৮৪৪	-	৬৭.৬৬	-	-	-	৩২.৩৪
২০০০৬	পাওয়ার গ্রিড কোং অব বাংলাদেশ	৯১,৩৮,০৬,৯৯১	৫৮.৫০	২২.০০	-	-	-	১৯.৫০
২০০০৭	যমুনা অয়েল	১১,০৪,২৪,৬০০	২.৯০	৬০.০৮	-	-	-	৩৭.০২
২০০০৮	মেঘনা পেট্রোলিয়াম	১০,৮২,১৬,৩০৮	৫৮.৬৭	-	-	২.৫৮	-	৩৮.৭৫
২০০০৯	তিতাস গ্যাস	৯৮,৯২,২১,৮৩১	-	৭৫.০০	-	-	-	২৫.০০
২০০১০	খুলনা পাওয়ার কোম্পানি	৩৯,৭৪,১৩,১৭৯	৬৯.৯৯	-	-	-	-	৩০.০১
২০০১১	বারাকা পাওয়ার	২৩,৫৪,৬৫,৬৬১	৩০.০১	-	-	১.২২	-	৬৮.৭৭
২০০১২	মৌবিল যমুনা বাংলাদেশ	৩১,৬৭,৫২,০২৭	৭১.৫২	-	-	-	-	২৮.৪৮
২০০১৩	লিনতে বাংলাদেশ	১,৫২,১৮,২৮০	৬০.০০	-	-	৫.৮৫	-	৩৪.১৫
২০০১৪	জিবিবি পাওয়ার	১০,১৮,০৩,৫৪৮	৩২.০১	-	-	-	-	৬৭.৯৯
২০০১৬	সিডিও পেট্রোকিমিক্যাল	২,৭৭,৬৯,৫০০	৪৫.৩১	-	-	৫.৭৭	-	৪৮.৯২
২০০১৭	শাহজিবাজার পাওয়ার	১৮,৬৬,৩১,৬২৮	৫৯.২১	-	-	-	-	৪০.৭৯
২০০১৮	ইন্ডাস্ট্রিয়াল গ্যাস কোম্পানি অব বাংলাদেশ	৫৭,৯৬,৯৫,২৭০	-	-	৯০.০০	-	-	১০.০০
২০০১৯	উরীন পাওয়ার	১৮,১১,১৮,৯০১	৬৬.৬১	-	-	৫.১০	-	২৮.২৯
২০০২০	ইন্ডাকো রিফ্রিজেরিং স্টেশন	৯,৮২,৩২,৭৫০	৩০.০৬	-	-	-	-	৬৯.৯৪
২০০২১	অ্যাসোসিয়েটেড অক্সিজেন	১০,৯৭,৮২,০০০	৩০.৬৬	-	-	০.৪৮	-	৬৮.৮৬
২০০২২	এনার্জিটিক পাওয়ার	১৯,০১,৬৩,২১৬	৫৪.১৩	-	-	০.৫১	-	৪৫.৩৬
২০০২৩	লুব-রেফ	১৪,৫২,৪৩,১৪৪	৩৫.৭০	-	-	-	-	৬৪.৩০
২০০২৪	বারাকা পতঙ্গা পাওয়ার	১৭,২৯,৯৫,৪৮৮	৩৫.৭৬	-	-	-	-	৬৪.২৪

২১ মোট								
২১	মোট							

কোম্পানি আইডি	কোম্পানীর নাম	ইস্যুকৃত শেয়ার	পরিচালক/ভিত্তিকতা %	সরকারী বিনিয়োগ %	সংযোগ প্রতীক %	স্ট্র্যাটজিক শেয়ার %	অন্যান্য (আজার লক-ইন) %	ফ্রি ফ্লোট %
---------------	---------------	-----------------	---------------------	-------------------	----------------	-----------------------	-------------------------	--------------

বিনিয়োগ								
২১০১৬	গ্রামীণ মিউচুয়াল ফান্ড	১৮,২৩,৯৭,৯০১	২০.৫২	-	-	২১.৭৬	-	৫৭.৭২
২১০১৭	প্রাইম ফাইন্যান্স ১ম মিউচুয়াল ফান্ড	২,০০,০০,০০০	২.০০	-	-	-	-	৯৮.০০
২১০১৮	ইবিএল ১ম মিউচুয়াল ফান্ড	১৪,৪৭,৫৪,২২২	১.৩৮	-	-	৫১.৩৫	-	৪৭.২৭
২১০১৯	আইসিবি এএমসিএল ২য় মিউচুয়াল ফান্ড	৫,০০,০০,০০০	-	-	-	৪১.২৭	-	৫৮.৭৩
২১০২০	আইসিবি এএমসিএল প্রাইম মিউচুয়াল ফান্ড	৭,৫০,০০,০০০	১০.০০	-	-	১৯.০৮	-	৭০.৯২
২১০২১	ট্রাস্ট ব্যাংক ১ম মিউচুয়াল ফান্ড	৩০,৩৫,৮৬,৬৭৫	১.৫১	-	-	৭.৫০	০.১৮	৯০.৮০
২১০২২	প্রাইম ব্যাংক ১ম আইসিবি এএমসিএল মিউচুয়াল ফান্ড	১০,০০,০০,০০০	২.০০	-	-	৩১.৭৩	-	৪৮.২৭
২১০২৩	ডিবিএইচ ১ম মিউচুয়াল ফান্ড	১২,০০,০০,০০০	১৬.৬৭	-	-	৫.৪৯	-	৭৭.৮৪
২১০২৪	আইএফআইসি ব্যাংক ১ম মিউচুয়াল ফান্ড	১৮,২১,৬৭,৯৬৪	২.০৮	-	-	-	-	৭৯.১৭
২১০২৫	ফিনিক্স ফিন্যান্স ১ম মিউচুয়াল ফান্ড	৬,০০,০০,০০০	২৫.০০	-	-	৫.১৩	-	৬৯.৮৭
২১০২৬	আইসিবি এএমসিএল ৩য় এনআরবি মিউচুয়াল ফান্ড	১০,০০,০০,০০০	১০.০৩	-	-	২৪.৫৪	-	৬৫.৪৩
২১০২৭	ফার্স্ট জনতা ব্যাংক মিউচুয়াল ফান্ড	২৮,৯৯,২৩,৩৪৮	২৫.০০	-	-	১৮.১৩	-	৫৬.৮৭
২১০২৮	গ্রীন ডেল্টা মিউচুয়াল ফান্ড	১৫,০০,০০,০০০	৮.৩৩	-	-	-	-	৯১.৬৭
২১০২৯	পপুলার লাইফ ১ম মিউচুয়াল ফান্ড	২৯,৯০,৮৯,০২৭	১০.০০	-	-	-	-	৯০.০০
২১০৩০	আইএফআইসি ইসলামিক ১ম মিউচুয়াল ফান্ড	১০,০০,০০,০০০	১.০০	-	-	৩১.১৯	-	৬৭.৮১
২১০৩১	পিএইচসি ১ম মিউচুয়াল ফান্ড	২৮,১৮,৯৩,২৬৪	১১.৭২	-	-	২৪.৪৬	-	৬৩.৮২
২১০৩২	এআইবিএল ১ম ইসলামিক মিউচুয়াল ফান্ড	১০,০০,০০,০০০	১০.০০	-	-	৭.০০	-	৮৩.০০
২১০৩৩	এমবিএল ১ম ইসলামিক মিউচুয়াল ফান্ড	১০,০০,০০,০০০	১০.০০	-	-	১০.৪৬	-	৭৯.৫৪
২১০৩৫	ইবিএল এনআরবি মিউচুয়াল ফান্ড	২২,৪২,৬১,৩০৩	৮.৮৯	-	-	১৬.৪৫	-	৭৪.৬৬
২১০৩৬	১ম ফ্লেক্স রিলায়েন্স ইন্সুরেন্স মিউচুয়াল ফান্ড	৬,০৫,০০,০০০	২০.০০	-	-	১১.৩৫	-	৬৮.৬৬
২১০৩৭	এলআর গ্লোবাল বিডি ১ম মিউচুয়াল ফান্ড	৩১,১০,৮০,৩৩২	১০.৫৬	-	-	২৩.২৫	-	৬৩.১৯
২১০৩৮	এবি ব্যাংক ১ম মিউচুয়াল ফান্ড	২৩,৯০,৯০,৩৯৬	১৫.৫১	-	-	১১.৭২	-	৭২.৭৭
২১০৪০	ফার্স্ট বাংলাদেশ ফিন্যান্স ইনকাম ফান্ড	৭৭,৬১,৪৭,০২৮	৫.৩৯	-	-	৫.০০	-	৪১.০৩
২১০৪১	এনসিসিবিএল মিউচুয়াল ফান্ড-১	১০,৮৫,০৩,৪০১	১৫.০০	-	-	৪০.০৬	-	৪৪.৯৪
২১০৪২	আইসিবি এএমসিএল সেকেন্ডারি ১ম মিউচুয়াল ফান্ড	১০,০০,০০,০০০	২৫.০০	-	-	৩১.৭৩	-	৪৩.২৭
২১০৪৩	এক্সিম ব্যাংক ১ম মিউচুয়াল ফান্ড	১৪,৩২,৫৬,৩৪৩	২১.৯৭	-	-	১১.৯২	০.০১	৬৬.১০
২১০৪৪	এমআইসিবি সেকেন্ডারি লাইফ প্রোথ ফান্ড	৬,১৭,৮৬,০৫০	৩.২৪	-	-	১৩.৩৩	-	৮৩.৪৩
২১০৪৫	SEML লেকচার ইকুইটি ম্যানেজমেন্ট ফান্ড	৫,০০,০০,০০০	১.০০	-	-	-	-	৯৯.০০
২১০৪৬	আলফা AML BD ফাইন্যান্স মিউচুয়াল ফান্ড	১০,৪৩,২০,০০০	১.৯২	-	-	-	-	৯৮.০৮
২১০৪৭	আলফা AML রপালি ব্যাংক ফান্ড	১৫,৮৭,৪৫,০০০	২.৫২	-	-	-	-	৯৭.৪৮
২১০৪৮	CAPM BDBL মিউচুয়াল ফান্ড	৫,০১,৩১,০০০	১৯.৯৫	-	-	১৫.৬৬	-	৬৪.৩৯
২১০৪৯	SEML IBBL শরিয়াহ ফান্ড	১০,০০,০০,০০০	৫.০০	-	-	-	-	৯৫.০০
২১০৫০	ICB AMCL ফার্স্ট অফি ব্যাংক মিউচুয়াল ফান্ড	৯,৮১,৫১,০০০	৫০.৯৪	-	-	২৫.৭৪	-	২৩.৩২
২১০৫১	CAPM IBBL ইসলামিক মিউচুয়াল ফান্ড	৬,৬৮,৫৩,৫০০	৬৬.৫৬	-	-	-	-	৩৩.৪৪
২১০৫২	SEML FBLSL প্রোথ ফান্ড	৭,২৯,৪৪,৫০০	১৩.৭১	-	-	-	-	৮৬.২৯
২১০৫৩	ICB AMCL CMF গোল্ডেন বুলবি মিউচুয়াল ফান্ড	১০,০০,০০,০০০	৬১.০০	-	-	৬.২৩	-	৩২.৭৭
২১০৫৪	কাপিটেক গ্রামীণ ব্যাংক প্রোথ ফান্ড	১৫,৫৬,৮০,০০০	৬৪.২৩	-	-	-	-	৩৫.৭৭

৩৭ মোট								
৩৭	মোট							

ব্যাংকিং								
২২০০২	এবি ব্যাংক	৮৯,৫৬,৯৪,৭৪৯	৩১.২১	০.৫৭	-	-	-	৬৮.২১
২২০০৩	ন্যাশনাল ব্যাংক	৩,২১,৯৭,৩৯,৫৭০	১৫.৫৪	-	-	-	-	৮৪.৪৬
২২০০৪	ইউনাইটেড কমার্শিয়াল ব্যাংক	১,৫৫,০৩,৭৫,৮৯৮	১০.২৭	০.৮১	-	-	-	৮৮.৯২
২২০০৫	রূপালী ব্যাংক	৪৮,৭৯,৩২,০৬৫	-	৯০.১৯	-	-	-	৯.৮১
২২০০৬	সিটি ব্যাংক	১,৩৪,৭০,৮০,৭৬৪	৩০.৬৩	০.০০	-	-	-	৬৯.৩৭
২২০০৭	পূর্বালী ব্যাংক	১,১৫,৬৮,৩০,৯৯৫	৩১.৫১	০.০০	-	-	-	৬৩.৪৯
২২০০৮</								

তালিকাভুক্ত সিকিউরিটিজের শেয়ারহোল্ডিং কম্পোজিশন

কোম্পানি আইডি	কোম্পানির নাম	ইস্যুকৃত শেয়ার	পরিচালক/উদ্যোক্তা %	সরকারী বিনিয়োগ %	সহযোগি প্রতিষ্ঠান %	স্ট্রাটজিক শেয়ার %	অন্যান্য (আত্মর লক-ইন) %	ফ্রি শ্বেট %
২২০১৭	ডাচ-বাংলা ব্যাংক	৮৭,৮৮,১৯,২১৮	৮৬.৯৯	-	-	-	-	১৩.০১
২২০১৮	মিউচুয়াল ট্রাস্ট ব্যাংক	৯৮,৩১,১৯,৭৪৬	৩৩.০৮	-	-	-	-	৬৬.৯২
২২০২০	স্ট্যান্ডার্ড ব্যাংক	১,১১,৫৮,৪২,৩০৮	৩৪.৩৫	-	-	-	-	৬৫.৬৫
২২০২১	ওয়ান ব্যাংক	১,০৬,৫৮,২১,৮৮৭	৩০.৯৪	-	-	-	-	৬৯.০৬
২২০২২	ব্যাংক এশিয়া	১,১৬,৫৯,০৬,৮৬০	৫২.৩৭	-	-	-	-	৪৭.৬৩
২২০২৩	মার্কেটহিল ব্যাংক	১,১০,৬৫,৭৫,৭৪৫	৩৩.৬৩	-	-	০.০০	-	৬৬.৩৬
২২০২৪	উত্তরা ব্যাংক	৮২,৫৭,৬০,৭৪২	৩০.৫৯	০.০০	-	-	-	৬৯.৪১
২২০২৫	ইস্টার্ন ব্যাংক	১,৩৫,৮১,৩৯,০৫৪	৩০.৬৭	-	-	৯.৯৭	৫.০৭	৫৪.২৯
২২০২৬	এক্সপোর্ট ইমপোর্ট ব্যাংক	১,৪৪,৭৫,৫৭,৩৪৪	৩২.৪৪	-	-	-	-	৬৭.৫৬
২২০২৭	সোসাল ইসলামী ব্যাংক	১,১৪,০৫,৫৫,১০০	১১.৬২	-	-	-	-	৮৮.৩৮
২২০২৮	যমুনা ব্যাংক	৮৮,২০,০৭,১৬৫	৪৫.১৬	-	-	-	-	৫৪.৮৪
২২০২৯	ব্র্যাক ব্যাংক	১,৭৬,৫৭,০১,১৮৭	৪৬.১৭	-	-	১২.২৬	০.০০	৪১.৫৭
২২০৩০	শাহজালাল ইসলামী ব্যাংক	১,১১,২৯,৬৮,৩৫১	৪৫.৩০	-	-	-	০.৬০	৫৪.১১
২২০৩১	প্রিমিয়ার ব্যাংক	১,২৩,৩৪,৩১,১৩৩	৩৪.৯৭	-	-	-	-	৬৫.০৩
২২০৩২	ট্রাস্ট ব্যাংক	৯২,৪৭,২৫,১০০	৬০.০০	-	-	-	-	৪০.০০
২২০৩৩	ফার্স্ট সিকিউরিটি ইসলামী ব্যাংক	১,২০,৮১,৩৯,৩৭৯	৫.৯০	-	-	-	৩৪.২৬	৫৯.৮৪
২২০৩৪	এনআরবিএসি ব্যাংক	৮২,৮৬,৪৯,৫৩২	৬৩.৫৪	-	-	-	০.৬২	৩৫.৮৩
২২০৩৫	এসবিএসি ব্যাংক	৮২,৪১,৯১,৬৫০	৬৮.১৯	-	-	-	১১.৬২	২০.১৯
২২০৩৬	ইউনিয়ন ব্যাংক	১,০৩,৬২,৮০,৪৪৮	৫৪.৪৯	-	-	-	২.১১	৪৩.৪০
২২০৩৭	গ্লোবাল ইসলামী ব্যাংক	৯৮,৭৪,৩৯,৬৮৮	১৫.৪৩	-	-	-	৩২.৪৫	৫২.১৩
২২০৩৮	মিডল্যান্ড ব্যাংক	৬৩,৯৬,৬৯,৭৫৩	৭৬.৬০	-	-	-	১৩.১০	১০.৩০
২২০৩৯	এনারবি ব্যাংক লিমিটেড	৬৯,০৫,৮৭,২০০	৭৪.৫৫	-	-	-	১০.৯৭	১৪.৪৮
৩৫	মোট							

সিরামিকস্

২৩০০১	মুর সিরামিকস্	৩,৭৭,২৪,৩১৭	৩৭.৪৩	-	-	-	-	৬২.৫৭
২৩০০৩	স্ট্যান্ডার্ড সিরামিকস্	৬৪,৬০,৬৫০	২৮.২৪	-	-	-	-	৭১.৭৬
২৩০০৪	ফু-ওয়ং সিরামিকস্	১৩,৬২,৬৯,০৯৩	৩০.০০	-	-	-	-	৭০.০০
২৩০০৫	শাইনপুকুর সিরামিকস্	১৪,৬৯,৬৬,০৫৫	৫০.০০	-	-	-	-	৫০.০০
২৩০০৬	আরএক সিরামিকস্ বাংলাদেশ	৪২,৭৯,৬৮,৭০১	৭২.০৮	-	-	-	-	২৭.৯২
৫	মোট							

তথ্য যোগাযোগ ও প্রযুক্তি

২৪০০৩	ইনফরমেশন সার্ভিসেস নেটওয়ার্ক	১,০৯,২০,০০৩	২১.৪৮	-	-	-	-	৭৮.৫২
২৪০০৪	বিডিকম অনলাইন	৫,৯৯,৪০,৮২৪	৩০.০০	-	-	-	-	৭০.০০
২৪০০৫	ইনটেক লিমিটেড	৩,১৩,২১,২২৬	৩০.০১	-	-	-	-	৬৯.৯৯
২৪০০৬	অগ্নি সিস্টেমস্	৭,২৫,৫৬,১৯২	৩২.৩৪	-	-	-	-	৬৭.৬৬
২৪০০৭	ডায়ালগ ডিভি সিস্টেমস্	৪,৯৯,১২,২৬২	৪১.৪১	-	-	-	-	৫৮.৫৯
২৪০০৮	আমরা টেকনোলজিস	৬,৪৭,০৭,৪৪২	৩০.০১	-	-	৫.৭৯	-	৬৪.২০
২৪০০৯	আইটি কনসালটেন্টস্	১২,৮৫,৯২,৬৬৪	৫১.০৮	-	-	-	-	৪৮.৯২
২৪০১০	আমরা নেটওয়ার্কস্	৯,২৯,৭৯,৯১২	৩৩.০৩	-	-	০.৮৭	-	৬৬.১০
২৪০১১	জেনেক্স ইনফোসিস	১২,০৪,৫০,০২১	৩০.০৫	-	-	-	-	৬৯.৯৫
২৪০১২	এডিএন টেলিকম	৬,৪৬,৫১,৬৬৬	৪২.৮২	-	-	-	-	৫৭.১৮
২৪০১৩	ই-জেনারেশন	৭,৫০,০০,০০০	৩১.৩৯	-	-	-	-	৬৮.৬১
১১	মোট							

লিজিং অ্যান্ড ফাইন্যান্স

২৫০০১	ইনভেস্টমেন্ট কর্পোরেশন অফ বাংলাদেশ	৮৬,৭২,৫৮,৯৬১	৬৯.২০	২৭.০০	-	-	-	৩.৮০
২৫০০২	আইডিএলসি ফাইন্যান্স	৪১,৫৬,৯৮,৪৮৮	৫৬.৬৬	-	-	-	-	৪৩.৩৪
২৫০০৩	উত্তরা ফাইন্যান্স অ্যান্ড ইনভেস্টমেন্ট	১৩,০৮,১১,৫০৪	৩৮.৪২	-	-	৬.৬৮	-	৫৪.৮৯
২৫০০৪	ফার্স্ট ফাইন্যান্স	১১,৮৫,৪৪,৬৬৩	৪১.৩১	-	-	৮.০৬	-	৫০.৬৩
২৫০০৫	মাইডাস ফাইন্যান্সিং	১৪,৩৮,৯২,৫০৭	৩৬.৫৯	-	-	২২.৫৯	-	৪০.৮৩
২৫০০৬	পিপ্পস লিজিং অ্যান্ড ফাইন্যান্সিয়াল সার্ভিসেস	২৮,৫৪,৪০,৫৯৭	১৮.১৫	-	-	৫.০৬	-	৭৬.৭৯
২৫০০৭	প্রাইম ফাইন্যান্স অ্যান্ড ইনভেস্টমেন্ট	২৭,২৯,১৬,৪৮৩	৫৯.১৬	-	-	-	-	৪০.৮৪
২৫০০৮	প্রিমিয়ার লিজিং অ্যান্ড ফাইন্যান্স	১৩,২৯,৭০,২১০	২৩.৪৫	-	-	-	-	৭৬.৫৫

কোম্পানি আইডি	কোম্পানির নাম	ইস্যুকৃত শেয়ার	পরিচালক/উদ্যোক্তা %	সরকারী বিনিয়োগ %	সহযোগি প্রতিষ্ঠান %	স্ট্রাটজিক শেয়ার %	অন্যান্য (আত্মর লক-ইন) %	ফ্রি শ্বেট %
২৫০০৯	ইসলামিক ফাইন্যান্স অ্যান্ড ইনভেস্টমেন্ট	১৪,০৩,২৬,৬৭০	৩২.৬৯	-	-	-	-	৬৭.৩১
২৫০১০	লংকাবাংলা ফাইন্যান্স	৫৩,৮৮,৩৮,৬২৩	৩৩.৫৫	-	-	-	-	৬৬.৪৫
২৫০১১	বাংলাদেশ ইন্ডাস্ট্রিয়াল ফাইন্যান্স কোম্পানি	১০,০৬,৭৯,৯৪৪	৩৮.৩৫	-	-	-	-	৬১.৬৫
২৫০১২	আইপিডিসি ফাইন্যান্স	৩৮,৯৬,৪৬,১২৪	৪০.০০	-	-	-	২৯.২৯	৫.৭৯
২৫০১৩	ইউনিয়ন ক্যাপিটাল	১৭,২৫,৭৩,৮৪৩	২৮.৯৪	-	-	-	-	৬৪.৫০
২৫০১৪	বাংলাদেশ ফাইন্যান্স	১৮,৮২,৩৬,২৬৭	৩০.৫১	-	-	-	-	৬৯.৪৯
২৫০১৫	ইকোনোমিক লিজিং অ্যান্ড ফাইন্যান্সিয়াল সার্ভিসেস	২২,১৮,১০,২৪৭	৪১.৫৫	-	-	-	-	৫৮.৪৫
২৫০১৬	ফিনিক্স ফাইন্যান্স অ্যান্ড ইনভেস্টমেন্ট	১৬,৫৮,৭৪,১৯৫	৩০.৫৭	-	-	-	-	৬৯.৪৩
২৫০১৭	ফাস ফাইন্যান্স অ্যান্ড ইনভেস্টমেন্ট	১৪,৯০,৭৭,৩৬৪	২০.০০	-	-	-	১৩.২০	৮৬.৮০
২৫০১৮	ডিবিএইচ ফাইন্যান্স	১৯,৮৮,৯০,১৭১	৫১.৩২	-	-	-	-	৪৮.৬৮
২৫০১৯	ন্যাশনাল হার্বিক ফাইন্যান্স অ্যান্ড ইনভেস্টমেন্ট	১১,৭০,৩১,২০০	৫০.৫৭	৯.৩৩	-	-	-	৪০.১০
২৫০২০	বে লিজিং অ্যান্ড ইনভেস্টমেন্ট	১৪,০৮,৮৮,৪৪৩	১৯.৬৪	-	-	-	১৬.৩৯	৬৩.৯৭
২৫০২১	জিএসপি ফাইন্যান্স কোর্ড বাংলাদেশ	১৫,৭০,৬৮,৫৮৫	২২.৪৩	-	-	-	৯.০৭	৬৮.৫০
২৫০২২	ফার্স্ট ফাইন্যান্স অ্যান্ড ইনভেস্টমেন্ট	১৬,৪০,৬৩,৩৩০	৩৯.৭৪	-	-	-	১১.০১	৪৯.২৫
২২	মোট							

টেলিকমিউনিকেশন

২৬০০১	গ্রামীণফোন	১,৩৫,০৩,০০,০২২	৮৯.৯৯	-	-	-	-	১০.০১
২৬০০২	বাংলাদেশ সাবমেরিন ক্যাবলস	১৮,৭০,৩৮,৮৪৩	০.০০	৭৬.৯৪	-	-	-	২৩.০৬
২৬০০৩	রবি আজিটা টা মোট	৫,২৩,৭৯,৩২,৮৯৫	৯০.০০	-	-	-	-	-

বিবিধ

৩২০০১	উসমানিয়া গ্রাস শীট	১,৭৪,১০,৯০০	২.০০	৫১.০০	-	-	-	৪৭.০০
৩২০০২	আরমিট লিমিটেড	৬০,০০,০০০	৬০.৭৩	-	-	৯.০৯	-	৩০.১৮
৩২০০৩	বেল্লিমকো লিমিটেড	৮৯,৮৩,২১,৪৬০	৩৩.১১	-	-	-	-	৬৬.৮৯
৩২০০৪	বাংলাদেশ শিপিং কর্পোরেশন	১৫,২৫,৩৫,০৪০	৫২.১০	৫.২৫	-	-	-	৪২.৬৫
৩২০০৫	ন্যাশনাল পলিমার	৭,২৯,৮৩,৬৬৮	৩৩.০৪	-	-	-	-	৬৬.৯৬
৩২০০৬	জিকিউ বলপেন	৮৯,২৮,০৯১	৪৩.৪৯	-	-	-	-	৫৬.৫১
৩২০০৭	HAMI ইন্ডাস্ট্রিজ	৭৭,০০,০০০	৩২.৫২	-	-	-	-	৬৭.৪৮
৩২০০৯	ব্রিটিশ আমেরিকান টোবাকো বিটি কোম্পানি	৫৪,০০,০০,০০০	৭২.৯১	-	-	০.৬৪	-	২৬.৪৫
৩২০১৮	দেশবন্ধু পলিমার	৬,১৩,৬৫,১৫০	৩৩.৫৪	-	-	-	-	৬৬.৪৬
৩২০১৯	খান ব্রাদার্স	৯,৩৮,৭৯,৮৭৭	৩৭.৩৭	-	-	৬.৬৬	-	৫৫.৯৮
৩২০২০	ন্যাশনাল ফীড মিলস্	৯,৩৩,৬১,৩২৪	৩০.৪০	-	-	-	-	৬৯.৬০
৩২০২১	আমান ফীড	১৩,০৯,৭০,৪০০	৬৩.২৬	-	-	-	-	৩৬.৭৪
৩২০২২	ইয়াকিন পলিমার	৭,৩৬,৯৮,৮১৭	৩০.১১	-	-	-	-	৬৯.৮৯
৩২০২৩	এসকে ট্রান্স অ্যান্ড ইন্ডাস্ট্রিজ	৮,৪৭,০০,০০০	৩১.২৩	-	-	-	-	৬৮.৭৭
৩২০২৪	ইনভেস্ট গ্রোথ ইন্ডাস্ট্রিজ	৪,৭২,৫৩,৬৪৯	৫৭.৭৭	১৬.৫১	-	-	-	২৫.৭২
১৫	মোট							

কর্পোরেট বন্ড

৪০০০১	আইবিবিএল মুদারাবা পারিচুয়াল বন্ড	৩০,০০,০০০	-	-	-	-	২০.৬১	৭৯.৩৯
৪০০০৪	APSCL নন-কনভার্টিবল বন্ড	২,০০,০০০	-	-	-	-	-	১০০.০০
৪০০০৯	এআইবিবিএল মুদারাবা পারিচুয়াল বন্ড	১,০০,০০০	-	-	-	-	-	১০০.০০
৪০০১০	আইবিবিএল ২য় পারিচুয়াল মুদারাবা বন্ড	১,৬০,০০০	-	-	-	-	-	১০০.০০
৪০০১১	SJIBL মুদারাবা পারিচুয়াল বন্ড	১,০০,০০০	-	-	-	-	-	১০০.০০
৪০০১২	প্রিমিয়ার ব্যাংক পারিচুয়াল বন্ড	৪০,০০০	-	-	-	-	-	১০০.০০
৪০০১৩	বেল্লিমকো গ্রীন সুবুক	২৮,০৯,২৪,৬১৩	-	-	-	-	৩৮.৫৪	৬১.৪৬
৪০০১৪	পুবালী ব্যাংক পারিচুয়াল বন্ড	১,০০,০০০	-	০.১০	-	৭৩.৩৫	-	২৬.৫৫
৪০০১৫	সিটি ব্যাংক পারিচুয়াল বন্ড	৪,০০০	-	-	-	-	-	১০০.০০
৪০০১৬	ঢাকা ব্যাংক পারিচুয়াল বন্ড	৪০,০০০	-	-	-	-	-	১০০.০০
৪০০১৭	মার্কেটহিল ব্যাংক পারিচুয়াল বন্ড	৫৭,১০,৯৩৬	-	-	-	-	-	১০০.০০
৪০০১৮	এবি ব্যাংক পারিচুয়াল বন্ড	১,০০,০০০	-	-	-	-	-	১০০.০০
৪০০১৯	মিউচুয়াল ট্রাস্ট ব্যাংক পারিচুয়াল বন্ড	৪,০০০	-	-	-	-	-	১০০.০০
৪০০২০	ইউসিবি ২য় পারিচুয়াল বন্ড	৬০,০০০	-	-	-	-	-	১০০.০০
৪০০২১	ব্যাংক এশিয়া ১ম পারিচুয়াল বন্ড	৬৮,০৫০	-	-	-	-	-	১০০.০০
৪০০২২	সিউইইই ব্যাংক ১ম পারিচুয়াল বন্ড	১,০০,০০০	-	-	-	-	-	১০০.০০
১৬	মোট							

ওপরের সারণীর সমস্ত তথ্য ২৩ জানুয়ারি, ২০২৫ পর্যন্ত প্রাপ্ত কোম্পানিসমূহের পরিসংখ্যান অনুসারে প্রদর্শিত।

বিনিয়োগ খাত, মূল্য-এনএডি অনুপাত

কোম্পানি আইডি	কোম্পানির নাম	অ্যাসেট ম্যানেজার	ফান্ডের মেয়াদ শেষ হওয়ার তারিখ	এনএডি-র তারিখ	নেট অ্যাসেট ভল్యু/শেয়ার প্রতি (কস্ট প্রাইস)	নেট অ্যাসেট ভল্যু/শেয়ার প্রতি (মার্কেট প্রাইস)	মাস শেষে বাজার দর ৩০/০১/২৫	ক্রোজ প্রাইস ও এনএডির পার্থক্য%	ক্রোজ প্রাইস ও এনএডি অনুপাত
২১০১৬	গ্রামীন ওয়ান : স্কীম টু মিউঃ ফান্ড	অ্যাসেট এন্ড ইনভেস্টমেন্ট ম্যানেজমেন্ট সার্ভিসেস অফ বাংলাদেশ লি:	০৯/০২/২৮	২৩ জানুয়ারি ২০২৫	১০.৫৬	১৬.৩৫	১৩.৫০	(১৭.৪৩)	০.৮৩
২১০১৭	প্রাইম ফাইন্যান্স ১ম মিউঃ ফান্ড	আইসিবি	০৩/১৪/২৯	২১ জানুয়ারি ২০২৫	১১.২২	৮.৭৪	২০.৮০	১৩৭.৯৯	২.৩৮
২১০১৮	ইবিএল ১ম মিউঃ ফান্ড	রেইস ম্যানেজমেন্ট পিসিএল	০৮/১৮/২৯	২৩ জানুয়ারি ২০২৫	১১.১২	৭.৮০	৩.৭০	(৫২.৫৬)	০.৪৭
২১০১৯	আইসিবি এএমসিএল ২য় মিউঃ ফান্ড	আইসিবি	১০/২৫/২৯	২১ জানুয়ারি ২০২৫	১৩.৫৬	৮.২২	৬.০০	(২৭.০১)	০.৭৩
২১০২০	আইসিবি এমপ্লোইজ প্রোভিডেন্ট মিউঃ ফান্ড : স্কীম ওয়ান	আইসিবি	০১/০৯/৩০	২১ জানুয়ারি ২০২৫	১২.০৫	৭.৩৬	৫.৪০	(২৬.৬৩)	০.৭৩
২১০২১	ট্রাষ্ট ব্যাংক ১ম মিউঃ ফান্ড	রেইস ম্যানেজমেন্ট পিসিএল	০১/২৬/৩০	২৩ জানুয়ারি ২০২৫	১০.৯৮	৭.৮৩	৩.৩০	(৫৭.৮৫)	০.৪২
২১০২২	প্রাইম ব্যাংক ১ম আইসিবি এএমসিএল মিউঃ ফান্ড	আইসিবি	০১/২৪/৩০	২১ জানুয়ারি ২০২৫	১১.৭৯	৭.৮০	৪.২০	(৪৬.১৫)	০.৫৪
২১০২৩	ডিবিএইচ ১ম মিউঃ ফান্ড	এলআর গ্লোবাল বাংলাদেশ	০২/০৬/৩০	২৩ জানুয়ারি ২০২৫	১০.১৫	৮.৬৯	৩.৫০	(৫৯.৭২)	০.৪০
২১০২৪	আইএফআইসি ব্যাংক ১ম মিউঃ ফান্ড	রেইস ম্যানেজমেন্ট পিসিএল	০৩/৩১/৩০	২৩ জানুয়ারি ২০২৫	১১.৪৩	৮.২৯	৩.০০	(৬৩.৮১)	০.৩৬
২১০২৫	ফিনিক্স ফিন্যান্স ১ম মিউঃ ফান্ড	আইসিবি অ্যাসেট ম্যানেজমেন্ট	০৫/০৩/৩০	২১ জানুয়ারি ২০২৫	১১.৭৪	৭.২৪	৪.৯০	(৩২.৩২)	০.৬৮
২১০২৬	আইসিবি এএমসিএল ৩য় এনআরবি মিউঃ ফান্ড	আইসিবি অ্যাসেট ম্যানেজমেন্ট	০৫/১৯/৩০	২১ জানুয়ারি ২০২৫	১১.৭০	৭.৪৬	৪.৪০	(৪১.০২)	০.৫৯
২১০২৭	ফার্স্ট জনতা ব্যাংক মিউঃ ফান্ড	রেইস ম্যানেজমেন্ট পিসিএল	০৯/১৯/৩০	২৩ জানুয়ারি ২০২৫	১১.১১	৭.৩০	৩.১০	(৫৭.৫৩)	০.৪২
২১০২৮	গ্রীন ডেল্টা মিউঃ ফান্ড	এলআর গ্লোবাল বাংলাদেশ	০৯/২৭/৩০	২৩ জানুয়ারি ২০২৫	১০.০৬	৮.৮৯	৩.২০	(৬৪.০০)	০.৩৬
২১০২৯	পপুলার লাইফ ১ম মিউঃ ফান্ড	আইসিবি অ্যাসেট ম্যানেজমেন্ট	১০/১৮/৩০	২৩ জানুয়ারি ২০২৫	১০.৯৪	৮.০৫	৩.০০	(৬২.৭৩)	০.৩৭
২১০৩০	আইএফআইএল ইসলামিক ১ম মিউঃ ফান্ড	আইসিবি অ্যাসেট ম্যানেজমেন্ট	১১/১০/৩০	২৩ জানুয়ারি ২০২৫	১১.২৩	৭.০২	৪.৪০	(৩৭.৩২)	০.৬৩
২১০৩১	পিএইচপি ১ম মিউঃ ফান্ড	রেইস ম্যানেজমেন্ট পিসিএল	১১/২৪/৩০	২৩ জানুয়ারি ২০২৫	১০.৮৪	৮.১৯	৩.০০	(৬৩.৩৭)	০.৩৭
২১০৩২	এআইবিএল ১ম ইসলামিক মিউঃ ফান্ড	এলআর গ্লোবাল বাংলাদেশ	০১/০৯/৩১	২৩ জানুয়ারি ২০২৫	১০.৬৪	৯.০৮	৬.৮০	(২৫.১১)	০.৭৫
২১০৩৩	এমবিএল ১ম ইসলামিক মিউঃ ফান্ড	এলআর গ্লোবাল বাংলাদেশ	০২/০৭/৩১	২৩ জানুয়ারি ২০২৫	১০.৪৮	৮.৭৩	৪.৫০	(৪৮.৪৫)	০.৫২
২১০৩৫	ইবিএল এনআরবি ১ম মিউঃ ফান্ড	রেইস ম্যানেজমেন্ট পিসিএল	০৫/১৫/৩১	২৩ জানুয়ারি ২০২৫	১০.০৯	৮.০৩	৩.২০	(৬০.১৫)	০.৪০
২১০৩৬	"রিলয়েন্স ওয়ান" মিউঃ ফান্ড	অ্যাসেট এন্ড ইনভেস্টমেন্ট ম্যানেজমেন্ট সার্ভিসেস অফ বাংলাদেশ লি:	০৭/০৭/৩১	২৩ জানুয়ারি ২০২৫	১৩.২৬	১০.৮৪	২২.১০	১০৩.৮৭	২.০৪
২১০৩৭	এলআর গ্লোবাল বিডি ১ম মিউঃ ফান্ড	এলআর গ্লোবাল বাংলাদেশ	০৯/১৮/৩১	২৩ জানুয়ারি ২০২৫	১০.৪০	৮.৬৭	৩.৩০	(৬১.৯৪)	০.৩৮
২১০৩৮	এবি ব্যাংক ১ম মিউঃ ফান্ড	রেইস ম্যানেজমেন্ট পিসিএল	০১/১০/৩২	২৩ জানুয়ারি ২০২৫	১০.০০	৮.৭৭	৩.১০	(৬৪.৬৫)	০.৩৫
২১০৪০	ফার্স্ট বাংলাদেশ ফিন্যান্স ইনকাম মিউঃ ফান্ড	রেইস ম্যানেজমেন্ট পিসিএল	০২/২১/৩২	২৩ জানুয়ারি ২০২৫	১০.৮১	৮.০৬	৩.৩০	(৫৯.০৬)	০.৪১
২১০৪১	এনসিসিবিএল ১ম মিউঃ ফান্ড	এলআর গ্লোবাল বাংলাদেশ	০৫/২৩/৩২	২৩ জানুয়ারি ২০২৫	১০.৮৪	৯.৪২	৫.৩০	(৪৩.৭৪)	০.৫৬
২১০৪২	আইসিবি এএমসিএল সোনালী ব্যাংক লিঃ ১ম মিউঃ ফান্ড	আইসিবি	০১/০৬/৩৩	২১ জানুয়ারি ২০২৫	৮.৩৮	৮.৩৫	৭.২০	(১৩.৭৭)	০.৮৬
২১০৪৩	এক্সিম ব্যাংক ১ম মিউঃ ফান্ড	আইসিবি	০৬/২৬/৩৩	২৩ জানুয়ারি ২০২৫	১০.১৯	৭.৮৪	৩.৫০	(৫৫.৩৬)	০.৪৫
২১০৪৪	এশিয়ান টাইগার সন্ধানী লাইফ গ্রোথ ফান্ড	এশিয়ান টাইগার ক্যাপিটাল পার্টনার্স অ্যাসেট ম্যানেজমেন্ট লি:	০৩/৩১/২৫	২৬ জানুয়ারি ২০২৫	১২.১৫	৮.১৮	৬.৬০	(১৯.৩২)	০.৮১
২১০৪৫	SEML লেকচার ইকুইটি ম্যানেজমেন্ট ফান্ড	স্ট্র্যাটেজিক ইকুইটি ম্যানেজমেন্ট লিমিটেড	০১/১৪/২৬	২৩ জানুয়ারি ২০২৫	১১.২৯	৯.৫৮	৬.৭০	(৩০.০৬)	০.৭০
২১০৪৬	ভানগার্ড AML BD ফাইন্যান্স মিউচুয়াল ফান্ড ওয়ান	ভানগার্ড অ্যাসেট ম্যানেজমেন্ট লিমিটেড (VAML)	০১/১৭/২৬	২৩ জানুয়ারি ২০২৫	১০.৭৪	৯.২৫	৫.৭০	(৩৮.৩৮)	০.৬২
২১০৪৭	ভানগার্ড AML রূপালি ব্যাংক ব্যালান্সড ফান্ড	আইসিবি	১২/০৫/২৬	২৩ জানুয়ারি ২০২৫	১১.৫৭	৮.৮৬	৫.০০	(৪৩.৫৭)	০.৫৬
২১০৪৮	CAPD BDBL মিউচুয়ালফান্ড ওয়ান	আইসিবি	০১/১২/২৭	১৬ জানুয়ারি ২০২৫	১২.৪০	৮.৪৯	৬.০০	(২৯.৩৩)	০.৭১
২১০৪৯	SEML IBBL শরিয়াহ্ ফান্ড	স্ট্র্যাটেজিক ইকুইটি ম্যানেজমেন্ট লিমিটেড	০১/২৪/২৭	২৩ জানুয়ারি ২০২৫	১০.৮৬	৯.৭২	৬.৩০	(৩৫.১৯)	০.৬৫
২১০৫০	ICB AMCL ফার্স্ট অগ্রণী ব্যাংক মিউচুয়াল ফান্ড	আইসিবি	১০/০৮/২৭	২১ জানুয়ারি ২০২৫	১০.৭৭	৯.০৪	৬.৩০	(৩০.৩১)	০.৭০
২১০৫১	CAPM IBBL ইসলামিক মিউচুয়াল ফান্ড	আইসিবি	০৩/০৫/২৮	১৬ জানুয়ারি ২০২৫	১০.৯৪	৮.২৯	৮.৫০	২.৫৩	১.০৩
২১০৫২	SEML FBSL গ্রোথ ফান্ড	স্ট্র্যাটেজিক ইকুইটি ম্যানেজমেন্ট লিমিটেড	০২/০৫/২৯	২৩ জানুয়ারি ২০২৫	৯.৯৬	৯.২৩	৪.৫০	(৫১.২৫)	০.৪৯
২১০৫৩	ICB AMCL CMSF গোল্ডেন জুবিলি মিউচুয়াল ফান্ড	ICB Asset Management Co. Ltd. (ICB AMCL)	২১/০৯/৩২	২১ জানুয়ারি ২০২৫	৯.০০	৯.০৫	৮.৪০	(৭.১৮)	০.৯৩
২১০৫৪	CAPITEC গ্রামীণ ব্যাংক গ্রোথ ফান্ড	CAPITEC Asset Management Company Limited	০৯/১০/৩৩	২৩ জানুয়ারি ২০২৫	১০.০৩	৯.১৬	৬.৭০	(২৬.৮৬)	০.৭৩

বিনিয়োগ খাতের গতিপ্রকৃতি

কোম্পানি আইডি	কোম্পানির নাম	সমগ্র শেখ বাজারের ১ম সপ্তাহ ০২/০১/২৫	সাপ্তাহিক পরিবর্তন %	সমগ্র শেখ বাজারের ২য় সপ্তাহ ০৯/০১/২৫	সাপ্তাহিক পরিবর্তন %	সমগ্র শেখ বাজারের ৩য় সপ্তাহ ১৬/০১/২৫	সাপ্তাহিক পরিবর্তন %	সমগ্র শেখ বাজারের ৪র্থ সপ্তাহ ২৩/০১/২৫	সাপ্তাহিক পরিবর্তন %	সমগ্র শেখ বাজারের মে সপ্তাহ ৩০/০১/২৫	সাপ্তাহিক পরিবর্তন %	মাস শেষে ৩০/০১/২৫	বিগত মাস শেষে ৩০/১২/২৪	মাসিক পরিবর্তন %
২১০১৬	গ্রামীন মিউঃ ফান্ড ওয়ান : স্কীম টু	১৪.১০	(০.৭০)	১৪.১০	-	১৩.৫০	(৪.২৬)	১৩.৫০	-	১৩.৫০	-	১৩.৫০	১৪.২০	(৪.৯৩)
২১০১৭	প্রাইম ফাইন্যান্স ১ম মিউঃ ফান্ড	৩০.৯০	১.৬৪	২৭.৯০	(৯.৭১)	২৯.৫০	৫.৭৩	২৬.৫০	(১০.১৭)	২০.৮০	(২১.৫১)	২০.৮০	৩০.৪০	(৩১.৫৮)
২১০১৮	ইবিএল ১ম মিউঃ ফান্ড	৩.৬০	(২.৭০)	৩.৮০	৫.৫৬	৩.৭০	(২.৬৩)	৩.৫০	(৫.৪১)	৩.৭০	৫.৭১	৩.৭০	৩.৭০	-
২১০১৯	আইসিবি এএমসিএল ২য় মিউঃ ফান্ড	৬.০০	-	৬.০০	-	৬.০০	-	৬.০০	-	৬.০০	-	৬.০০	৬.০০	-
২১০২০	আইসিবি এমপ্রোজ়েড খেডিডেট মিউঃ ফান্ড : স্কীম ওয়ান	৫.৪০	-	৫.৪০	-	৫.৪০	-	৫.৪০	-	৫.৪০	-	৫.৪০	৫.৪০	-
২১০২১	ট্রাষ্ট ব্যাংক ১ম মিউঃ ফান্ড	৩.৪০	-	৩.৫০	২.৯৪	৩.৪০	(২.৮৬)	৩.৪০	-	৩.৩০	(২.৯৪)	৩.৩০	৩.৪০	(২.৯৪)
২১০২২	প্রাইম ব্যাংক ১ম আইসিবি এএমসিএল মিউঃ ফান্ড	৫.০০	(১.৯৬)	৫.০০	-	৪.৪০	(১২.০০)	৪.৪০	-	৪.২০	(৪.৫৫)	৪.২০	৫.১০	(১৭.৬৫)
২১০২৩	ডিবিএইচ ১ম মিউঃ ফান্ড	৪.০০	-	৪.০০	-	৪.০০	-	৩.৫০	(১২.৫০)	৩.৫০	-	৩.৫০	৪.০০	(১২.৫০)
২১০২৪	আইএফআইসি ব্যাংক ১ম মিউঃ ফান্ড	৩.৩০	-	৩.৩০	-	৩.২০	(৩.০৩)	৩.২০	-	৩.০০	(৬.২৫)	৩.০০	৩.৩০	(৯.০৯)
২১০২৫	ফিনিক্স ফিন্যান্স ১ম মিউঃ ফান্ড	৫.৪০	-	৫.৩০	(১.৮৫)	৫.৩০	-	৫.৩০	-	৪.৯০	(৭.৫৫)	৪.৯০	৫.৪০	(৯.২৬)
২১০২৬	আইসিবি এএমসিএল ৩য় এনআরবি মিউঃ ফান্ড	৪.৭০	-	৪.৭০	-	৪.৭০	-	৪.৪০	(৬.৩৮)	৪.৪০	-	৪.৪০	৪.৭০	(৬.৩৮)
২১০২৭	ফার্স্ট জনতা ব্যাংক মিউঃ ফান্ড	৩.৪০	৩.০৩	৩.৩০	(২.৯৪)	৩.২০	(৩.০৩)	৩.০০	(৬.২৫)	৩.১০	৩.৩৩	৩.১০	৩.৩০	(৬.০৬)
২১০২৮	গ্রীন ডেল্টা মিউঃ ফান্ড	৩.৪০	৬.২৫	৩.৫০	২.৯৪	৩.৩০	(৫.৭১)	৩.৩০	-	৩.২০	(৩.০৩)	৩.২০	৩.২০	-
২১০২৯	পপুলার লাইফ ১ম মিউঃ ফান্ড	৩.২০	-	৩.২০	-	৩.০০	(৬.২৫)	২.৯০	(৩.৩৩)	৩.০০	৩.৪৫	৩.০০	৩.২০	(৬.২৫)
২১০৩০	আইএফআইএল ইসলামিক ১ম মিউঃ ফান্ড	৪.৪০	-	৪.৪০	-	৪.৪০	-	৪.৪০	-	৪.৪০	-	৪.৪০	৪.৪০	-
২১০৩১	পিএইচপি ১ম মিউঃ ফান্ড	৩.২০	-	৩.২০	-	৩.০০	(৬.২৫)	৩.১০	৩.৩৩	৩.০০	(৩.২৩)	৩.০০	৩.২০	(৬.২৫)
২১০৩২	এআইবিএল ১ম ইসলামিক মিউঃ ফান্ড	৭.০০	-	৬.৪০	(৮.৫৭)	৬.৪০	-	৬.৪০	-	৬.৮০	৬.২৫	৬.৮০	৭.০০	(২.৮৬)
২১০৩৩	এমবিএল ১ম ইসলামিক মিউঃ ফান্ড	৪.১০	-	৪.১০	-	৪.১০	-	৪.৫০	৯.৭৬	৪.৫০	-	৪.৫০	৪.১০	৯.৭৬
২১০৩৫	ইবিএল এনআরবি মিউঃ ফান্ড	৩.৫০	-	৩.৫০	-	৩.৪০	(২.৮৬)	৩.১০	(৮.৮২)	৩.২০	৩.২৩	৩.২০	৩.৫০	(৮.৫৭)
২১০৩৬	১ম স্কিমঃ রিলায়েন্স ইন্সুরেন্স মিউঃ ফান্ড	১৯.৪০	৬.০১	২০.৬০	৬.১৯	২২.৪০	৮.৭৪	২২.৪০	-	২২.১০	(১.৩৪)	২২.১০	১৮.৩০	২০.৭৭
২১০৩৭	এলআর গ্লোবাল বিডি ১ম মিউঃ ফান্ড	৩.১০	(৩.১৩)	৩.২০	৩.২৩	৩.২০	-	৩.৩০	৩.১২	৩.৩০	-	৩.৩০	৩.২০	৩.১২
২১০৩৮	এবি ব্যাংক ১ম মিউঃ ফান্ড	৩.৪০	-	৩.৪০	-	৩.৩০	(২.৯৪)	৩.২০	(৩.০৩)	৩.১০	(৩.১৩)	৩.১০	৩.৪০	(৮.৮২)
২১০৪০	ফার্স্ট বাংলাদেশ ফিনিক্স ইনকাম ফান্ড	৩.৪০	-	৩.৩০	(২.৯৪)	৩.৩০	-	৩.০০	(৯.০৯)	৩.৩০	১০.০০	৩.৩০	৩.৪০	(২.৯৪)
২১০৪১	এনসিসিবিএল মিউঃ ফান্ড-১	৫.৩০	-	৫.৩০	-	৫.৩০	-	৫.৩০	-	৫.৩০	-	৫.৩০	৫.৩০	-
২১০৪২	আইসিবি এএমসিএল সোনালী ব্যাংক লিমিঃ ১ম মিউঃ ফান্ড	৬.৯০	-	৭.২০	৪.৩৫	৭.১০	(১.৩৯)	৭.২০	১.৪১	৭.২০	-	৭.২০	৬.৯০	৪.৩৫
২১০৪৩	এক্সিম ব্যাংক ১ম মিউঃ ফান্ড	৩.৫০	-	৩.৫০	-	৩.৫০	-	৩.৫০	-	৩.৫০	-	৩.৫০	৩.৫০	-
২১০৪৪	এশিয়ান টাইগার সন্ধানী লাইফ গ্রোথ ফান্ড	৬.৪০	-	৬.৪০	-	৬.৪০	-	৬.৬০	৩.১২	৬.৬০	-	৬.৬০	৬.৪০	৩.১২
২১০৪৫	SEML লেকচার ইকুইটি ম্যানেজমেন্ট ফান্ড	৬.২০	-	৬.২০	-	৬.৬০	৬.৪৫	৬.৭০	১.৫২	৬.৭০	-	৬.৭০	৬.২০	৮.০৬
২১০৪৬	ভ্যানগার্ড AML BD ফাইন্যান্স মিউটুয়াল ফান্ড ওয়ান	৫.৫০	-	৫.৫০	-	৫.৫০	-	৫.৭০	৩.৬৪	৫.৭০	-	৫.৭০	৫.৫০	৩.৬৪
২১০৪৭	ভ্যানগার্ড AML রূপালি ব্যাংক ব্যালান্সড ফান্ড	৫.০০	-	৫.০০	-	৫.০০	-	৫.০০	-	৫.০০	-	৫.০০	৫.০০	-
২১০৪৮	CAPM BDBL মিউটুয়াল ফান্ড ওয়ান ০১	৬.০০	-	৬.০০	-	৬.০০	-	৬.০০	-	৬.০০	-	৬.০০	৬.০০	-
২১০৪৯	SEML IBBL শরিয়াহ ফান্ড	৬.৩০	-	৬.৩০	-	৬.৩০	-	৬.৩০	-	৬.৩০	-	৬.৩০	৬.৩০	-
২১০৫০	ICB AMCL ফার্স্ট অগ্রণী ব্যাংক মিউটুয়াল ফান্ড	৬.৩০	-	৬.৩০	-	৬.৩০	-	৬.৩০	-	৬.৩০	-	৬.৩০	৬.৩০	-
২১০৫১	CAPM IBBL ইসলামিক মিউটুয়াল ফান্ড	৮.৫০	-	৮.৫০	-	৮.৫০	-	৮.৫০	-	৮.৫০	-	৮.৫০	৮.৫০	-
২১০৫২	SEML FBLSL গ্রোথ ফান্ড	৪.৫০	-	৪.৫০	-	৪.৫০	-	৪.৫০	-	৪.৫০	-	৪.৫০	৪.৫০	-
২১০৫৩	ICB AMCL CMSF গোল্ডেন জুবিলি মিউটুয়াল ফান্ড	৯.২০	-	৮.৪০	(৮.৭০)	৮.৪০	-	৮.৪০	-	৮.৪০	-	৮.৪০	৯.২০	(৮.৭০)
২১০৫৪	ক্যাপিটেক গ্রামীণ ব্যাংক গ্রোথ ফান্ড	৮.৬০	১.১৮	৮.৩০	(৩.৪৯)	৭.৯০	(৪.৮২)	৭.৭০	(২.৫৩)	৬.৭০	(১২.৯৯)	৬.৭০	৮.৫০	(২১.১৮)